

2014

www.TennisTop10.com

Rubén A. Báez

13.12.2014

tennis top10

australian open
The Grand Slam of Asia/Pacific



WTA POR PAISES - ESTADISTICAS DE LA TEMPORADA 2014

Informe estadístico del desempeño por países en la Temporada 2014

INDICE

WTA POR PAISES - Estadísticas de la Temporada 2014	3
Estadísticas Globales - Temporadas 2013 y 2014	5

PARTE 1**Estadísticas por países**

Tiebreaks	7
Aces	10
Doble Faltas	13
1 ^{er} Servicio (Promedio) - Pelotas dentro de la zona de saque	16
2 ^{do} Servicio (Promedio) - Pelotas dentro de la zona de saque.....	19
Puntos Ganados con el 1 ^{er} Servicio (Promedio)	22
Puntos Ganados con el 2 ^{do} Servicio (Promedio)	25
Puntos de Quiebre Salvados	28
Puntos Ganados con la Devolución del 1 ^{er} Servicio (Promedio)	31
Puntos Ganados con la Devolución del 2 ^{do} Servicio (Promedio)	34
Puntos de Quiebre Ganados	37
Tiempo de Juego de los partidos (Horas)	40

PARTE 2**Tenistas agrupadas por países y ordenadas por ranking**

Argentina, Australia, Austria, Azerbaijón, Bielorusia, Bélgica, Brasil, Bulgaria	44
Canadá, China, China Taipei, Colombia	45
Croacia, República Checa, Dinamarca, Estonia, Francia, Georgia	46
Alemania, Gran Bretaña, Grecia, Hong Kong, Hungría, India, Israel	47
Italia, Japón, Kazajstán, Corea del Sur, Letonia, Luxemburgo, México	48
Montenegro, Marruecos, Holanda, Nueva Zelanda, Omán, Paraguay, Polonia, Portugal, Puerto Rico	49
Rumania, Rusia, Serbia, Eslovaquia	50
Eslovenia, Sud Africa, España, Suecia, Suiza, Tailandia, Túnez	51
Turquía, Ucrania, Estados Unidos, Uzbekistán	52

WTA POR PAISES – ESTADÍSTICAS DE LA TEMPORADA 2014

Fecha del Informe¹: 13.12.2014

Por Rubén A. Báez²

En este reporte se exponen estadísticas relevantes del desempeño por países de la temporada 2014 de la WTA en las mismas categorías que se analizaron para las tenistas en el informe [WTA TOP 100 – Estadísticas de la temporada 2014 \(Actualizado al 09.11.2014\)](#).

El período del análisis abarca desde el 01.01.2014 al 09.11.2014. En el caso de los torneos WTA sólo se incluyen los de categoría Premier, Premier Mandatory, International, 125K Series y los Tour Championships (Las 8 mejores del año), Australian Open, Roland Garrós, Wimbledon, US Open y la Copa Federaciones (Fed Cup). No se contemplan las estadísticas provenientes de las clasificaciones de todos los torneos incluidos los Grand Slams.

Los cuadros están presentados para que cada jugadora o analista pueda obtener sus propias conclusiones.

Las estadísticas de los tiros ganadores, errores no forzados y puntos ganados en la red son parciales (la WTA no los publica. Sólo existen algunas estadísticas en los Grand Slams) por lo tanto no se exponen en este reporte.

Los Rankings están actualizados al 08.12.2014³

¹ Informe de elaboración propia en base a datos de Websites Oficiales de:

www.AustralianOpen.com

www.RolandGarros.com

www.Wimbledon.com

www.USOpen.org

www.WTAtennis.com

www.FedCup.com

² Profesor de Tenis (Escuela Argentina de Profesores de Tenis, Buenos Aires), Licenciado en Administración, Contador Público, Posgrados en Finanzas y Mercado de Capitales, MBA (IAE Business School, Universidad Austral, Argentina).

³ Existen algunas discrepancias en los rankings de algunas jugadoras respecto al informe **WTA TOP 100 – Estadísticas de la temporada 2014 (Actualizado al 09.11.2014)**. Probablemente, debido a algún ajuste efectuado por la WTA entre el 09.11.2014 y el 08.12.2014. En dicho informe hay una fe de erratas sobre este asunto.

El informe está presentado en dos partes, Parte 1 y Parte2, que exhiben la misma información pero ordenada de diferente manera para facilitar el análisis exhaustivo de las estadísticas de la temporada 2014. En la Parte 1, el informe presenta la información estadística en el formato clásico, pero esta vez en vez de jugadoras el informe presenta el desempeño por “países” ordenándolos, en cada categoría, por orden de mérito o demérito (en el caso de las dobles faltas).

En la Parte 2, el informe presenta las estadísticas de la temporada 2014 ordenadas por países y dentro de cada país se exhiben las jugadoras, con sus respectivas estadísticas, por orden de ranking. Información muy útil para analizar el desempeño por países y para observar el aporte de cada jugadora en el desempeño de su respectivo país.

Es necesario hacer una advertencia respecto al cálculo de los promedios totales en ambas partes, Parte 1 y Parte 2 de las columnas del Servicio y Devolución. El cálculo de los promedios porcentuales de la Parte 1 del informe *son los verdaderos promedios*, es decir, para sus cálculos se han considerado la totalidad de los datos, la población total de los datos para cada país. Estamos hablando del promedio total por países. En cambio en la Parte 2 del informe, en la planilla, no se han exhibido los promedios porcentuales (%) totales en la última fila de cada país porque éstos son sólo estimaciones de los verdaderos parámetros poblacionales o de los promedios verdaderos exhibidos en la Parte 1 del presente informe. La razón de esta discrepancia es puramente estadística, en la Parte 1 se toman todos los datos para realizar el cálculo de los promedios para cada país, en cambio, en la Parte 2 se consideran sólo los datos que figuran en la tabla de la Parte 2 (sería un promedio de promedios).

En resumen, la Parte 1 muestra los promedios a tener en cuenta para cada país, mientras que la Parte 2 exhibe los promedios individuales a tener en cuenta para cada jugadora (promedio poblacional) y el aporte que han hecho para conformar las estadísticas de cada país. Estas últimas, se pueden comparar con el informe anterior ya presentado el 26 de noviembre de 2014:

www.tennistop10.com/es/articulos/WTATop100-Season2014_SpanishUpdate.pdf

Si el lector desea calcular los promedios, en la Parte 2 (Planilla), tenga en cuenta lo comentado arriba y sólo considérenlo como una buena aproximación pero sepan que no es el promedio “verdadero” es un promedio aproximado, es sólo una estimación aceptable con diferencias estadísticas no significativas en la mayor parte de los casos. Esto dependerá de la dispersión de los datos respecto a su media verdadera.

Recuerde que este comentario es sólo para las columnas de los Servicios y Devolución, para el resto de las columnas que exponen el resultado en la fila del “Total” está correcto y debe coincidir tanto en la Parte 1 como en la Parte 2.

Como consejo para analizar correctamente estas estadísticas, recomiendo la Parte 1 para visualizar el desempeño por países, similar al informe realizado para las jugadoras. La Parte 2 es más útil para analizar el aporte que cada tenista ha realizado al respectivo país en las cifras.

ESTADÍSTICAS GLOBALES – TEMPORADAS 2013 Y 2014⁴

	2013	2014
Cantidad de partidos	2.621	2.674
Tiebreaks	589	622
Aces	12.519	13.825
Dobles Faltas	19.138	19.162
1^{er} Servicio - Pelotas dentro del área de saque	61,5%	61,8%
2^{do} Servicio - Pelotas dentro del área de saque	88,6%	88,7%
Puntos Ganados con el 1^{er} Servicio	62,7%	62,7%
Puntos Ganados con el 2^{do} Servicio	45,0%	45,1%
Puntos de Quiebre Salvados	53,9%	54,3%
Puntos de Quiebres Ganados	46,1%	45,7%
Devolución del 1^{er} Servicio	37,3%	37,3%
Devolución del 2^{do} Servicio	55,1%	54,9%

⁴ Incluyen los de categoría Premier, Premier Mandatory, International, 125K Series y los Tour Championships (Las 8 mejores del año), Australian Open, Roland Garrós, Wimbledon, US Open y la Copa Federaciones (Fed Cup). Reitero, no se contemplan las estadísticas provenientes de las clasificaciones de todos los torneos incluidos los Grand Slams.



PARTE 1

Estadísticas por países

Tiebreaks

Pos.	País	Partidos Jugados	Ganados	Perdidos	Total	Gan./Total %
1	Estados Unidos	558	69	63	132	52%
2	República Checa	397	65	40	105	62%
3	Alemania	357	45	43	88	51%
4	Rusia	368	41	38	79	52%
5	Italia	303	33	36	69	48%
6	España	267	38	28	66	58%
7	China	288	34	31	65	52%
8	Francia	213	32	33	65	49%
9	Rumania	215	15	35	50	30%
10	Serbia	217	25	18	43	58%
11	Eslovaquia	220	16	24	40	40%
12	Japón	143	22	16	38	58%
13	Australia	145	16	21	37	43%
14	Croacia	118	19	14	33	58%
15	Ucrania	121	17	16	33	52%
16	Kazajstán	92	18	13	31	58%
17	Suiza	125	10	18	28	36%
18	Bélgica	112	12	14	26	46%
19	Canadá	109	14	8	22	64%
20	Polonia	132	10	10	20	50%
21	Dinamarca	68	7	10	17	41%
22	Estonia	42	10	5	15	67%

Tiebreaks

Pos.	País	Partidos Jugados	Ganados	Perdidos	Total	Gan./Total %
23	Austria	79	8	6	14	57%
24	Eslovenia	42	5	8	13	38%
25	Holanda	39	6	6	12	50%
26	Gran Bretaña	45	4	5	9	44%
27	Suecia	33	2	6	8	25%
28	Puerto Rico	34	4	3	7	57%
29	Sudáfrica	32	2	5	7	29%
30	Taiwán	39	2	5	7	29%
31	Bielorusia	49	2	5	7	29%
32	Israel	47	4	2	6	67%
33	Bulgaria	37	3	3	6	50%
34	Montenegro	19	1	5	6	17%
35	Argentina	35	1	5	6	17%
36	Brasil	28	3	2	5	60%
37	Hungría	19	2	3	5	40%
38	Nueva Zelanda	32	2	2	4	50%
39	Turquía	12	0	4	4	0%
40	Tailandia	30	0	4	4	0%
41	Colombia	12	0	3	3	0%
42	República de Corea	4	1	1	2	50%
43	Paraguay	5	1	0	1	100%
44	Hong Kong	14	1	0	1	100%

Tiebreaks

Pos.	País	Partidos Jugados	Ganados	Perdidos	Total	Gan./Total %
45	Letonia	3	0	1	1	0%
46	Georgia	4	0	1	1	0%
47	Luxemburgo	7	0	1	1	0%
48	Portugal	8	0	1	1	0%
49	Túnez	9	0	1	1	0%
50	Azerbaijan	1	0	0	0	0%
51	Marruecos	1	0	0	0	0%
52	Omán	1	0	0	0	0%
53	Grecia	2	0	0	0	0%
54	India	2	0	0	0	0%
55	México	4	0	0	0	0%
56	Uzbekistán	10	0	0	0	0%

ACES				
Pos.	País	Partidos Jugados	Aces	Aces por Partido
1	Estados Unidos	558	1903	3
2	República Checa	397	1584	4
3	Rusia	368	1127	3
4	Alemania	357	1053	3
5	Italia	303	783	3
6	Francia	213	614	3
7	Serbia	217	583	3
8	China	288	505	2
9	Australia	145	489	3
10	Croacia	118	467	4
11	Rumania	215	418	2
12	España	267	388	1
13	Eslovaquia	220	346	2
14	Suiza	125	326	3
15	Bélgica	112	307	3
16	Polonia	132	261	2
17	Canadá	109	247	2
18	Kazajstán	92	220	2
19	Ucrania	121	218	2
20	Gran Bretaña	45	176	4
21	Japón	143	154	1
22	Estonia	42	153	4
23	Dinamarca	68	144	2
24	Eslovenia	42	117	3
25	Bielorusia	49	115	2
26	Holanda	39	108	3

ACES				
Pos.	País	Partidos Jugados	Aces	Aces por Partido
27	Puerto Rico	34	103	3
28	Hungría	19	98	5
29	Bulgaria	37	96	3
30	Nueva Zelanda	32	93	3
31	Austria	79	85	1
32	Montenegro	19	64	3
33	Argentina	35	61	2
34	Suecia	33	54	2
35	Tailandia	30	50	2
36	Taiwán	39	50	1
37	Israel	47	50	1
38	Uzbekistán	10	46	5
39	Brasil	28	33	1
40	Colombia	12	22	2
41	Sudáfrica	32	20	1
42	Túnez	9	15	2
43	Hong Kong	14	14	1
44	Luxemburgo	7	12	2
45	Turquía	12	12	1
46	Letonia	3	11	4
47	Georgia	4	10	3
48	Paraguay	5	7	1
49	República de Corea	4	6	2
50	Portugal	8	4	1
51	México	4	2	1
52	Omán	1	1	1

ACES				
Pos.	País	Partidos Jugados	Aces	Aces por Partido
53	Azerbaijan	1	0	0
54	Marruecos	1	0	0
55	Grecia	2	0	0
56	India	2	0	0

DOBLE FALTAS

Pos.	País	Partidos Jugados	D. Faltas	DF por Partido
1	Estados Unidos	558	1946	3
2	Rusia	368	1541	4
3	República Checa	397	1434	4
4	Alemania	357	1406	4
5	Italia	303	1138	4
6	Francia	213	1011	5
7	Rumania	215	815	4
8	China	288	800	3
9	Serbia	217	793	4
10	España	267	789	3
11	Eslovaquia	220	736	3
12	Croacia	118	545	5
13	Australia	145	474	3
14	Ucrania	121	447	4
15	Japón	143	391	3
16	Canadá	109	366	3
17	Kazajstán	92	364	4
18	Suiza	125	351	3
19	Bélgica	112	350	3
20	Polonia	132	292	2
21	Austria	79	274	3
22	Bielorusia	49	229	5
23	Estonia	42	225	5
24	Israel	47	206	4
25	Gran Bretaña	45	175	4
26	Dinamarca	68	170	3

DOBLE FALTAS

Pos.	País	Partidos Jugados	D. Faltas	DF por Partido
27	Holanda	39	161	4
28	Sudáfrica	32	160	5
29	Puerto Rico	34	152	4
30	Eslovenia	42	145	3
31	Tailandia	30	136	5
32	Nueva Zelanda	32	121	4
33	Taiwán	39	109	3
34	Montenegro	19	104	5
35	Suecia	33	95	3
36	Argentina	35	88	3
37	Brasil	28	75	3
38	Hungría	19	73	4
39	Bulgaria	37	64	2
40	Colombia	12	63	5
41	Portugal	8	44	6
42	Uzbekistán	10	44	4
43	Túnez	9	40	4
44	Turquía	12	39	3
45	República de Corea	4	36	9
46	Hong Kong	14	33	2
47	Letonia	3	19	6
48	Paraguay	5	18	4
49	México	4	16	4
50	Luxemburgo	7	16	2
51	Grecia	2	13	7
52	Georgia	4	11	3

DOBLE FALTAS

Pos.	País	Partidos Jugados	D. Faltas	DF por Partido
53	India	2	7	4
54	Omán	1	5	5
55	Azerbaijan	1	5	5
56	Marruecos	1	2	2

1^{er} SERVICIO (Promedio) - Pelotas dentro de la zona de saque

Pos.	País	Partidos Jugados	%
1	Turquía	12	72,5%
2	Grecia	2	71,5%
3	Dinamarca	68	69,1%
4	Suecia	33	68,6%
5	Japón	143	67,7%
6	Paraguay	5	66,6%
7	Taiwán	39	66,4%
8	Brasil	28	66,0%
9	Hong Kong	14	65,9%
10	Argentina	35	65,7%
11	Sudáfrica	32	65,2%
12	Bielorusia	49	65,0%
13	Marruecos	1	65,0%
14	Kazajstán	92	64,9%
15	México	4	64,7%
16	Austria	79	64,7%
17	Eslovaquia	220	63,9%
18	China	288	63,8%
19	España	267	63,7%
20	Alemania	357	63,6%
21	India	2	63,5%
22	Polonia	132	63,3%
23	Israel	47	63,1%
24	Rumania	215	63,1%
25	Uzbekistán	10	63,0%
26	Ucrania	121	62,6%

1^{er} SERVICIO (Promedio) - Pelotas dentro de la zona de saque

Pos.	País	Partidos Jugados	%
27	República de Corea	4	61,5%
28	Estados Unidos	558	61,0%
29	Hungría	19	61,0%
30	Tailandia	30	60,9%
31	Rusia	368	60,8%
32	Serbia	217	60,5%
33	República Checa	397	60,2%
34	Canadá	109	60,1%
35	Australia	145	60,1%
36	Nueva Zelanda	32	60,1%
37	Portugal	8	59,9%
38	Italia	303	59,8%
39	Suiza	125	59,7%
40	Francia	213	59,7%
41	Holanda	39	59,6%
42	Puerto Rico	34	59,4%
43	Bulgaria	37	58,9%
44	Bélgica	112	58,9%
45	Gran Bretaña	45	58,4%
46	Luxemburgo	7	58,4%
47	Eslovenia	42	56,6%
48	Estonia	42	56,1%
49	Colombia	12	55,0%
50	Túnez	9	54,7%
51	Croacia	118	54,3%
52	Georgia	4	54,0%

1^{er} SERVICIO (Promedio) - Pelotas dentro de la zona de saque

Pos.	País	Partidos Jugados	%
53	Letonia	3	51,3%
54	Montenegro	19	50,3%
55	Omán	1	47,0%
56	Azerbaijan	1	44,0%

2^{do} SERVICIO (Promedio) - Pelotas dentro de la zona de saque

Pos.	País	Partidos Jugados	%
1	Bulgaria	37	94,1%
2	Luxemburgo	7	93,2%
3	Georgia	4	92,5%
4	Polonia	132	91,7%
5	Argentina	35	91,6%
6	Hong Kong	14	91,2%
7	Suiza	125	91,1%
8	Dinamarca	68	90,5%
9	Bélgica	112	90,4%
10	China	288	90,3%
11	España	267	90,2%
12	Marruecos	1	90,0%
13	Japón	143	89,9%
14	Australia	145	89,8%
15	Italia	303	89,5%
16	Taiwán	39	89,4%
17	Eslovenia	42	89,4%
18	Canadá	109	89,3%
19	Brasil	28	89,2%
20	República Checa	397	89,1%
21	Estados Unidos	558	88,9%
22	Serbia	217	88,8%
23	Gran Bretaña	45	88,7%
24	Hungría	19	88,7%
25	Holanda	39	88,7%
26	Eslovaquia	220	88,6%

2^{do} SERVICIO (Promedio) - Pelotas dentro de la zona de saque

Pos.	País	Partidos Jugados	%
27	Túnez	9	88,0%
28	Suecia	33	88,0%
29	Ucrania	121	88,0%
30	Uzbekistán	10	87,9%
31	Rusia	368	87,8%
32	Croacia	118	87,8%
33	India	2	87,6%
34	Nueva Zelanda	32	87,6%
35	Austria	79	87,4%
36	Alemania	357	87,4%
37	Rumania	215	87,4%
38	Kazajstán	92	87,3%
39	Montenegro	19	87,1%
40	Francia	213	86,7%
41	Estonia	42	86,5%
42	Israel	47	86,5%
43	Puerto Rico	34	86,4%
44	Paraguay	5	86,2%
45	Tailandia	30	85,4%
46	Sudáfrica	32	84,6%
47	Portugal	8	84,5%
48	Turquía	12	84,4%
49	Bielorusia	49	84,4%
50	Colombia	12	84,0%
51	Letonia	3	83,9%
52	México	4	81,1%

2^{do} SERVICIO (Promedio) - Pelotas dentro de la zona de saque

Pos.	País	Partidos Jugados	%
53	República de Corea	4	79,4%
54	Omán	1	78,3%
55	Azerbaijan	1	75,0%
56	Grecia	2	69,0%

PUNTOS GANADOS CON EL 1^{er} SERVICIO (Promedio)

Pos.	País	Partidos Jugados	1º Serv. G
1	Montenegro	19	67,6%
2	Uzbekistán	10	67,0%
3	Croacia	118	66,7%
4	Letonia	3	66,7%
5	Puerto Rico	34	66,1%
6	República Checa	397	66,0%
7	Dinamarca	68	65,4%
8	Nueva Zelanda	32	65,3%
9	Estados Unidos	558	65,1%
10	Serbia	217	64,8%
11	Georgia	4	64,6%
12	Hungría	19	64,6%
13	Australia	145	64,5%
14	Estonia	42	64,3%
15	Francia	213	64,2%
16	Rusia	368	64,1%
17	Italia	303	63,2%
18	Bielorusia	49	63,2%
19	Holanda	39	62,8%
20	Alemania	357	62,8%
21	Canadá	109	62,8%
22	Bélgica	112	62,7%
23	Bulgaria	37	62,5%
24	India	2	62,5%
25	Gran Bretaña	45	62,5%
26	Suiza	125	62,0%

PUNTOS GANADOS CON EL 1^{er} SERVICIO (Promedio)

Pos.	País	Partidos Jugados	1º Serv. G
27	Ucrania	121	61,9%
28	Eslovenia	42	61,8%
29	Rumania	215	61,4%
30	Tailandia	30	61,1%
31	China	288	61,0%
32	Túnez	9	60,7%
33	Kazajstán	92	60,5%
34	España	267	60,4%
35	Polonia	132	60,2%
36	Eslovaquia	220	60,1%
37	Suecia	33	59,7%
38	Luxemburgo	7	59,5%
39	Japón	143	58,2%
40	Israel	47	58,2%
41	Taiwán	39	58,1%
42	Portugal	8	58,1%
43	Argentina	35	57,9%
44	Sudáfrica	32	57,3%
45	Hong Kong	14	56,9%
46	Austria	79	56,9%
47	Colombia	12	56,6%
48	Grecia	2	56,3%
49	Brasil	28	55,9%
50	Turquía	12	55,9%
51	Paraguay	5	55,6%
52	República de Corea	4	54,5%

PUNTOS GANADOS CON EL 1^{er} SERVICIO (Promedio)

Pos.	País	Partidos Jugados	1º Serv. G
53	México	4	46,7%
54	Marruecos	1	38,2%
55	Omán	1	31,3%
56	Azerbaijan	1	0,0%

PUNTOS GANADOS CON EL 2^{do} SERVICIO (Promedio)

Pos.	País	Partidos Jugados	2º Serv. G
1	Tailandia	30	47,7%
2	Australia	145	47,7%
3	Bélgica	112	47,0%
4	Dinamarca	68	46,8%
5	Polonia	132	46,8%
6	República Checa	397	46,6%
7	Italia	303	46,3%
8	China	288	46,3%
9	Estados Unidos	558	46,0%
10	Puerto Rico	34	45,9%
11	España	267	45,9%
12	Montenegro	19	45,7%
13	Japón	143	45,6%
14	Rumania	215	45,4%
15	Serbia	217	45,4%
16	Rusia	368	45,0%
17	Argentina	35	44,9%
18	Eslovenia	42	44,9%
19	Suecia	33	44,8%
20	Eslovaquia	220	44,8%
21	Canadá	109	44,8%
22	Kazajstán	92	44,7%
23	Alemania	357	44,5%
24	Túnez	9	44,3%
25	Holanda	39	44,2%
26	Uzbekistán	10	44,2%

PUNTOS GANADOS CON EL 2^{do} SERVICIO (Promedio)

Pos.	País	Partidos Jugados	2º Serv. G
27	Hungría	19	44,0%
28	Suiza	125	43,9%
29	Croacia	118	43,8%
30	Hong Kong	14	43,7%
31	Francia	213	43,6%
32	Estonia	42	43,5%
33	Bulgaria	37	43,3%
34	Ucrania	121	43,2%
35	Nueva Zelanda	32	43,1%
36	Bielorusia	49	42,9%
37	Turquía	12	42,7%
38	Gran Bretaña	45	42,6%
39	Austria	79	42,0%
40	Taiwán	39	41,8%
41	Luxemburgo	7	41,5%
42	Colombia	12	41,4%
43	Israel	47	41,1%
44	Sudáfrica	32	41,0%
45	Paraguay	5	40,7%
46	Brasil	28	40,6%
47	Portugal	8	38,9%
48	Omán	1	38,9%
49	Georgia	4	38,2%
50	Letonia	3	37,5%
51	México	4	35,3%
52	República de Corea	4	33,8%

PUNTOS GANADOS CON EL 2^{do} SERVICIO (Promedio)

Pos.	País	Partidos Jugados	2º Serv. G
53	India	2	32,7%
54	Marruecos	1	27,8%
55	Azerbaijan	1	20,0%
56	Grecia	2	17,2%

PUNTOS DE QUIEBRE SALVADOS

Pos.	País	Partidos Jugados	PQ Salv.	Total PQ	PQ S%
1	Estados Unidos	558	2.364	4.275	55,3%
2	República Checa	397	1.779	3.125	56,9%
3	Alemania	357	1.703	3.094	55,0%
4	Rusia	368	1.640	3.010	54,5%
5	Italia	303	1.389	2.530	54,9%
6	España	267	1.310	2.388	54,9%
7	China	288	1.269	2.354	53,9%
8	Eslovaquia	220	1.075	1.982	54,2%
9	Francia	213	1.045	1.889	55,3%
10	Rumania	215	934	1.753	53,3%
11	Serbia	217	938	1.713	54,8%
12	Japón	143	690	1.294	53,3%
13	Australia	145	615	1.124	54,7%
14	Polonia	132	569	1.065	53,4%
15	Suiza	125	527	1.037	50,8%
16	Ucrania	121	511	999	51,2%
17	Croacia	118	518	964	53,7%
18	Bélgica	112	499	912	54,7%
19	Canadá	109	469	894	52,5%
20	Kazajstán	92	426	818	52,1%
21	Austria	79	377	744	50,7%
22	Dinamarca	68	290	484	59,9%
23	Israel	47	229	476	48,1%
24	Bielorusia	49	225	402	56,0%
25	Gran Bretaña	45	199	400	49,8%
26	Estonia	42	217	393	55,2%

PUNTOS DE QUIEBRE SALVADOS

Pos.	País	Partidos Jugados	PQ Salv.	Total PQ	PQ S%
27	Taiwán	39	199	388	51,3%
28	Eslovenia	42	196	357	54,9%
29	Argentina	35	204	356	57,3%
30	Holanda	39	187	346	54,0%
31	Sudáfrica	32	167	326	51,2%
32	Bulgaria	37	162	312	51,9%
33	Suecia	33	150	274	54,7%
34	Brasil	28	144	272	52,9%
35	Tailandia	30	142	255	55,7%
36	Nueva Zelanda	32	132	248	53,2%
37	Puerto Rico	34	122	235	51,9%
38	Montenegro	19	100	173	57,8%
39	Hungría	19	95	169	56,2%
40	Hong Kong	14	89	150	59,3%
41	Turquía	12	53	108	49,1%
42	Colombia	12	50	107	46,7%
43	Túnez	9	50	100	50,0%
44	Portugal	8	54	95	56,8%
45	Uzbekistán	10	45	77	58,4%
46	República de Corea	4	35	65	53,8%
47	Luxemburgo	7	30	58	51,7%
48	Paraguay	5	20	45	44,4%
49	México	4	19	40	47,5%
50	Georgia	4	18	35	51,4%
51	Letonia	3	16	29	55,2%
52	India	2	10	20	50,0%

PUNTOS DE QUIEBRE SALVADOS

Pos.	País	Partidos Jugados	PQ Salv.	Total PQ	PQ S%
53	Grecia	2	6	17	35,3%
54	Marruecos	1	5	12	41,7%
55	Omán	1	2	7	28,6%
56	Azerbaijan	1	1	7	14,3%

PUNTOS GANADOS CON LA DEVOLUCION DEL 1^{er} SERVICIO (Promedio)

Pos.	País	Partidos Jugados	Dev. 1º Servicio
1	Sudáfrica	32	41,6%
2	Dinamarca	68	40,3%
3	República de Corea	4	40,1%
4	Rumania	215	39,6%
5	Polonia	132	39,5%
6	España	267	39,0%
7	Alemania	357	38,6%
8	China	288	38,5%
9	Italia	303	38,5%
10	Suiza	125	38,3%
11	Turquía	12	38,3%
12	Serbia	217	38,2%
13	Japón	143	37,6%
14	Canadá	109	37,5%
15	Rusia	368	37,4%
16	Eslovaquia	220	37,4%
17	Israel	47	37,3%
18	Kazajstán	92	37,3%
19	Holanda	39	37,2%
20	Austria	79	37,1%
21	Taiwán	39	37,1%
22	Bulgaria	37	37,0%
23	Estados Unidos	558	37,0%
24	Hong Kong	14	36,9%
25	Puerto Rico	34	36,7%
26	República Checa	397	36,5%

PUNTOS GANADOS CON LA DEVOLUCION DEL 1^{er} SERVICIO (Promedio)

Pos.	País	Partidos Jugados	Dev. 1º Servicio
27	Suecia	33	36,4%
28	Nueva Zelanda	32	36,2%
29	Ucrania	121	36,2%
30	Argentina	35	36,0%
31	Azerbaijan	1	36,0%
32	Francia	213	35,9%
33	Tailandia	30	35,9%
34	Brasil	28	35,8%
35	Estonia	42	35,8%
36	Colombia	12	35,7%
37	Australia	145	35,1%
38	Croacia	118	35,0%
39	Letonia	3	35,0%
40	Túnez	9	34,9%
41	Eslovenia	42	34,9%
42	Bielorusia	49	34,8%
43	Bélgica	112	34,4%
44	Hungría	19	33,5%
45	Grecia	2	33,3%
46	Marruecos	1	33,3%
47	Uzbekistán	10	33,3%
48	Gran Bretaña	45	33,1%
49	Paraguay	5	32,9%
50	Luxemburgo	7	32,1%
51	Georgia	4	31,1%
52	Montenegro	19	31,0%

PUNTOS GANADOS CON LA DEVOLUCION DEL 1^{er} SERVICIO (Promedio)

Pos.	País	Partidos Jugados	Dev. 1^o Servicio
53	Portugal	8	30,8%
54	India	2	29,8%
55	Omán	1	25,9%
56	México	4	18,8%

PUNTOS GANADOS CON LA DEVOLUCION 2^{do} SERVICIO (Promedio)

Pos.	País	Partidos Jugados	Dev. 2º Servicio
1	Sudáfrica	32	59,9%
2	República de Corea	4	59,9%
3	India	2	59,7%
4	Túnez	9	59,3%
5	Portugal	8	58,5%
6	Dinamarca	68	57,5%
7	Holanda	39	57,1%
8	Canadá	109	56,7%
9	Rumania	215	56,6%
10	Alemania	357	56,5%
11	Colombia	12	56,4%
12	Tailandia	30	56,3%
13	Kazajstán	92	56,3%
14	Bulgaria	37	56,1%
15	Serbia	217	56,0%
16	Rusia	368	55,9%
17	España	267	55,6%
18	Polonia	132	55,5%
19	Hong Kong	14	55,3%
20	Bielorusia	49	55,3%
21	Eslovaquia	220	55,0%
22	Argentina	35	54,9%
23	Estonia	42	54,9%
24	Grecia	2	54,8%
25	China	288	54,8%
26	Italia	303	54,6%

PUNTOS GANADOS CON LA DEVOLUCION 2^{do} SERVICIO (Promedio)

Pos.	País	Partidos Jugados	Dev. 2º Servicio
27	Estados Unidos	558	54,5%
28	Ucrania	121	54,5%
29	Japón	143	54,3%
30	Taiwán	39	54,3%
31	Croacia	118	54,2%
32	Montenegro	19	54,1%
33	Suiza	125	54,0%
34	Austria	79	54,0%
35	Australia	145	53,9%
36	Francia	213	53,9%
37	Israel	47	53,8%
38	Paraguay	5	53,8%
39	Suecia	33	53,7%
40	República Checa	397	53,4%
41	Letonia	3	52,4%
42	Nueva Zelanda	32	52,0%
43	Eslovenia	42	51,8%
44	Gran Bretaña	45	51,6%
45	Georgia	4	51,5%
46	Uzbekistán	10	51,4%
47	Bélgica	112	51,3%
48	Puerto Rico	34	51,2%
49	Turquía	12	51,2%
50	Hungría	19	50,8%
51	Brasil	28	50,4%
52	Luxemburgo	7	50,0%

PUNTOS GANADOS CON LA DEVOLUCION 2^{do} SERVICIO (Promedio)

Pos.	País	Partidos Jugados	Dev. 2º Servicio
53	México	4	50,0%
54	Marruecos	1	42,9%
55	Omán	1	33,3%
56	Azerbaijan	1	21,4%

PUNTOS DE QUIEBRE GANADOS

Pos.	País	Partidos Jugados	PQ Gan.	Total PQ	PQ G%
1	Estados Unidos	558	2.117	4.676	45%
2	República Checa	397	1.493	3.445	43%
3	Rusia	368	1.470	3.225	46%
4	Alemania	357	1.489	3.173	47%
5	Italia	303	1.208	2.625	46%
6	España	267	1.112	2.350	47%
7	China	288	1.105	2.243	49%
8	Rumania	215	937	1.949	48%
9	Serbia	217	884	1.911	46%
10	Eslovaquia	220	847	1.869	45%
11	Francia	213	780	1.779	44%
12	Japón	143	530	1.158	46%
13	Australia	145	522	1.142	46%
14	Polonia	132	513	1.130	45%
15	Suiza	125	486	1.047	46%
16	Canadá	109	430	923	47%
17	Ucrania	121	430	915	47%
18	Croacia	118	401	895	45%
19	Kazajstán	92	370	789	47%
20	Bélgica	112	344	769	45%
21	Austria	79	274	625	44%
22	Dinamarca	68	297	592	50%
23	Bielorusia	49	172	392	44%
24	Israel	47	177	381	46%
25	Estonia	42	158	372	42%
26	Holanda	39	161	369	44%

PUNTOS DE QUIEBRE GANADOS

Pos.	País	Partidos Jugados	PQ Gan.	Total PQ	PQ G%
27	Bulgaria	37	140	325	43%
28	Taiwán	39	139	322	43%
29	Gran Bretaña	45	142	309	46%
30	Sudáfrica	32	156	308	51%
31	Eslovenia	42	128	293	44%
32	Puerto Rico	34	120	279	43%
33	Tailandia	30	109	256	43%
34	Argentina	35	126	254	50%
35	Nueva Zelanda	32	101	249	41%
36	Suecia	33	111	241	46%
37	Brasil	28	81	185	44%
38	Hungría	19	54	162	33%
39	Montenegro	19	58	137	42%
40	Hong Kong	14	47	116	41%
41	Túnez	9	48	102	47%
42	Colombia	12	37	98	38%
43	Turquía	12	42	76	55%
44	Portugal	8	27	71	38%
45	Uzbekistán	10	28	57	49%
46	República de Corea	4	24	50	48%
47	Luxemburgo	7	16	40	40%
48	Paraguay	5	13	29	45%
49	Georgia	4	10	29	34%
50	Letonia	3	10	21	48%
51	India	2	6	19	32%
52	Grecia	2	5	12	42%

PUNTOS DE QUIEBRE GANADOS

Pos.	País	Partidos Jugados	PQ Gan.	Total PQ	PQ G%
53	México	4	4	10	40%
54	Azerbaijan	1	1	4	25%
55	Marruecos	1	2	2	100%
56	Omán	1	0	2	0%

TIEMPO DE JUEGO DE LOS PARTIDOS (Horas)

Pos.	País	Partidos Jugados	Tiempo/Hs.
1	Estados Unidos	557	896 hs. 00 m.
2	República Checa	397	655 hs. 30 m.
3	Rusia	368	622 hs. 06 m.
4	Alemania	357	577 hs. 00 m.
5	Italia	303	497 hs. 48 m.
6	China	288	464 hs. 12 m.
7	España	267	424 hs. 24 m.
8	Francia	213	374 hs. 30 m.
9	Eslovaquia	220	360 hs. 24 m.
10	Rumania	215	355 hs. 24 m.
11	Serbia	217	345 hs. 00 m.
12	Japón	143	237 hs. 36 m.
13	Australia	145	227 hs. 36 m.
14	Polonia	132	205 hs. 30 m.
15	Suiza	125	200 hs. 18 m.
16	Croacia	118	188 hs. 06 m.
17	Ucrania	121	186 hs. 18 m.
18	Bélgica	112	172 hs. 48 m.
19	Canadá	109	171 hs. 12 m.
20	Kazajstán	92	158 hs. 00 m.
21	Austria	79	122 hs. 00 m.
22	Dinamarca	68	112 hs. 06 m.
23	Bielorusia	49	79 hs. 36 m.
24	Israel	47	78 hs. 30 m.
25	Gran Bretaña	45	74 hs. 18 m.
26	Holanda	39	67 hs. 36 m.

TIEMPO DE JUEGO DE LOS PARTIDOS (Horas)

Pos.	País	Partidos Jugados	Tiempo/Hs.
27	Estonia	42	67 hs. 24 m.
28	Eslovenia	42	66 hs. 06 m.
29	Taiwán	39	60 hs. 36 m.
30	Bulgaria	37	60 hs. 30 m.
31	Argentina	35	59 hs. 42 m.
32	Puerto Rico	34	53 hs. 24 m.
33	Sudáfrica	32	51 hs. 42 m.
34	Nueva Zelanda	32	49 hs. 42 m.
35	Suecia	33	47 hs. 42 m.
36	Tailandia	30	44 hs. 30 m.
37	Brasil	28	41 hs. 30 m.
38	Montenegro	19	33 hs. 30 m.
39	Hungría	19	31 hs. 36 m.
40	Hong Kong	14	22 hs. 48 m.
41	Turquía	12	19 hs. 24 m.
42	Colombia	12	16 hs. 36 m.
43	Uzbekistán	10	15 hs. 06 m.
44	Túnez	9	14 hs. 12 m.
45	Portugal	8	11 hs. 42 m.
46	Luxemburgo	7	10 hs. 42 m.
47	#N/A	4	08 hs. 30 m.
48	Paraguay	5	08 hs. 18 m.
49	Georgia	5	06 hs. 24 m.
50	México	4	04 hs. 30 m.
51	Letonia	3	04 hs. 18 m.
52	India	2	04 hs. 18 m.

TIEMPO DE JUEGO DE LOS PARTIDOS (Horas)

Pos.	País	Partidos Jugados	Tiempo/Hs.
53	Grecia	2	02 hs. 42 m.
54	Marruecos	1	01 hs. 06 m.
55	Omán	1	00 hs. 54 m.
56	Azerbaijan	1	00 hs. 42 m.










PARTE 2

Tenistas agrupadas por países y ordenadas por ranking

	Ranking	Partidos Jugados	Tiebreaks			Aces	Doble Faltas	Servicio				Puntos de Quiebre Salvados			Devolución		Puntos de Quiebre Ganados			
			Ganados	Perdidos	Total			1er Saque	1er Saque Gan.	2do Saque	2do Saque Gan.	PQ S %	PQ Salv.	Total PQ	1er Serv.	2do. Serv.	PQ G %	PQ Gan.	Total PQ	
ARGENTINA																				
Paula	Ormaechea	123	30	1	4	5	57	73	65,90%	57,96%	91,73%	44,68%	58%	174	302	36,65%	54,26%	51%	107	210
Maria	Irigoyen	173	4	0	1	1	2	8	67,50%	55,97%	93,61%	44,64%	54%	26	48	36,77%	58,33%	51%	19	37
Florencia	Moliner	228	1	0	0	0	2	7	53,00%	67,65%	80,56%	51,72%	67%	4	6	12,20%	57,14%	0%	-	7
Total			35	1	5	6	61	88						204	356				126	254
AUSTRALIA																				
Samantha	Stosur	22	57	8	7	15	258	164	61,77%	67,98%	90,19%	50,34%	57%	206	362	35,22%	54,58%	48%	197	414
Casey	Dellacqua	29	45	4	5	9	77	132	59,33%	62,11%	91,04%	49,12%	54%	201	373	36,55%	55,50%	45%	185	411
Jarmila	Gajdosova	72	16	2	3	5	90	66	57,31%	65,74%	89,15%	44,62%	54%	70	129	35,89%	52,84%	43%	60	138
Olivia	Rogowska	128	10	2	0	2	35	44	56,10%	60,98%	87,71%	45,02%	49%	46	93	33,42%	50,60%	40%	29	72
Anastasia	Rodionova	187	5	0	1	1	6	18	63,20%	54,63%	87,14%	38,40%	52%	28	54	34,88%	52,85%	41%	17	41
Ashleigh	Barty	223	6	0	1	1	14	23	57,83%	62,30%	88,29%	43,89%	58%	35	60	23,58%	46,72%	52%	11	21
Arina	Rodionova	264	2	0	1	1	1	4	68,00%	54,17%	91,49%	35,00%	41%	7	17	34,04%	51,92%	70%	7	10
Monique	Adamczak	324	1	0	1	1	4	8	50,00%	68,97%	77,78%	46,43%	25%	1	4	31,71%	43,33%	33%	2	6
Storm	Sanders	350	3	0	2	2	4	15	64,67%	66,67%	85,76%	36,67%	66%	21	32	32,64%	55,56%	48%	14	29
Total			145	16	21	37	489	474						615	1124				522	1142
AUSTRIA																				
Yvonne	Meusburger	86	34	2	1	3	30	136	68,79%	56,10%	84,17%	36,93%	49%	158	323	39,41%	56,74%	47%	132	281
Patricia	Mayr-Achleitner	114	35	4	5	9	41	101	61,23%	57,39%	90,38%	44,75%	51%	168	328	36,53%	52,93%	43%	119	280
Tamira	Paszek	133	5	2	0	2	9	23	62,20%	60,00%	86,51%	48,00%	52%	24	46	34,07%	47,55%	48%	15	31
Lisa-Maria	Moser	398	4	0	0	0	3	5	68,75%	53,90%	92,34%	40,00%	53%	19	36	29,37%	50,00%	33%	8	24
Yvonne	Neuwirth	502	1	0	0	0	2	9	42,00%	65,38%	79,55%	48,57%	73%	8	11	26,53%	50,00%	0%	-	9
Total			79	8	6	14	85	274						377	744				274	625
AZERBAIJAN																				
Nazrin	Jafarova	-	1	0	0	0	0	5	44,00%	0,00%	75,00%	20,00%	14%	1	7	36,00%	21,43%	25%	1	4
Total			1	0	0	0	0	5						1	7				1	4
BIELORUSIA																				
Victoria	Azarenka	31	24	1	4	5	63	134	68,37%	65,03%	81,56%	41,47%	59%	118	200	37,80%	58,18%	45%	105	231
Aliaksandra	Sasnovich	145	6	0	0	0	14	33	55,83%	60,41%	84,81%	48,11%	60%	33	55	26,87%	52,10%	33%	13	39
Olga	Govortsova	151	17	1	1	2	36	59	63,82%	60,68%	87,38%	42,14%	50%	69	137	31,93%	52,03%	42%	46	109
Ilona	Kremen	272	2	0	0	0	2	3	62,00%	66,07%	92,12%	47,06%	50%	5	10	44,44%	55,26%	62%	8	13
Total			49	2	5	7	115	229						225	402				172	392
BELGICA																				
Kirsten	Flipkens	45	48	8	6	14	169	144	56,77%	65,05%	91,72%	47,25%	55%	218	398	34,19%	52,02%	44%	160	363
Yanina	Wickmayer	76	32	3	2	5	52	147	60,75%	59,74%	84,85%	44,40%	54%	150	277	35,12%	49,94%	46%	87	191
An-Sophie	Mestach	100	3	0	0	0	1	4	61,33%	57,52%	94,92%	38,81%	60%	18	30	25,00%	40,30%	40%	2	5
Alison	Van Uytvanck	106	29	1	6	7	85	55	60,00%	62,52%	94,01%	50,13%	55%	113	207	34,92%	52,71%	45%	95	210
Total			112	12	14	26	307	350						499	912				344	769
BRASIL																				
Teliana	Pereira	107	20	3	1	4	24	44	69,85%	56,96%	90,17%	43,19%	56%	106	189	35,94%	52,64%	46%	65	142
Gabriela	Ce	238	1	0	0	0	0	4	47,00%	54,55%	85,71%	45,83%	20%	1	5	28,57%	31,58%	0%	-	4
Paula Cristina	Goncalves	286	4	0	1	1	6	18	52,75%	52,52%	86,93%	42,24%	45%	19	42	40,00%	44,00%	50%	12	24
Beatriz	Haddad Maia	295	2	0	0	0	2	5	67,50%	55,00%	88,44%	18,42%	52%	12	23	28,92%	58,82%	25%	3	12
Laura	Pigossi	307	1	0	0	0	1	4	59,00%	42,86%	82,61%	15,79%	46%	6	13	36,36%	31,25%	33%	1	3
Total			28	3	2	5	33	75						144	272				81	185
BULGARIA																				
Tsvetana	Pironkova	38	35	3	3	6	91	62	58,54%	62,83%	93,89%	42,52%	50%	142	284	37,30%	56,15%	44%	134	306
Elitsa	Kostova	214	2	0	0	0	5	2	65,00%	59,40%	97,23%	53,52%	71%	20	28	33,81%	56,00%	32%	6	19
Total			37	3	3	6	96	64						162	312				140	325

	Ranking	Partidos Jugados	Tiebreaks			Aces	Doble Faltas	Servicio				Puntos de Quiebre Salvados			Devolución		Puntos de Quiebre Ganados			
			Ganados	Perdidos	Total			1er Saque	1er Saque Gan.	2do Saque	2do Saque Gan.	PQ S %	PQ Salv.	Total PQ	1er Serv.	2do. Serv.	PQ G %	PQ Gan.	Total PQ	
CANADA																				
Eugenie	Bouchard	7	65	9	5	14	174	209	59,75%	65,38%	89,58%	46,52%	57%	279	488	38,78%	58,12%	48%	271	568
Sharon	Fichman	126	14	1	2	3	6	39	64,64%	59,55%	90,30%	44,61%	45%	51	114	35,50%	51,40%	46%	45	98
Aleksandra	Wozniak	131	19	3	1	4	47	85	57,00%	62,28%	87,64%	40,96%	48%	88	183	37,97%	56,19%	47%	84	179
Gabriela	Dabrowski	175	3	0	0	0	5	11	65,00%	52,08%	89,73%	48,39%	56%	23	41	41,03%	59,09%	36%	16	45
Francoise	Abanda	195	4	0	0	0	9	14	64,50%	52,10%	87,64%	37,78%	44%	18	41	27,85%	57,43%	41%	9	22
Carol	Zhao	296	2	0	0	0	5	4	57,00%	65,85%	88,19%	36,67%	29%	2	7	29,73%	45,95%	67%	2	3
Stephanie	Dubois	365	2	1	0	1	1	4	58,50%	54,65%	93,91%	39,66%	40%	8	20	21,25%	53,45%	38%	3	8
Total			109	14	8	22	247	366						469	894				430	923
CHINA																				
Shuai	Peng	21	53	5	8	13	152	118	62,26%	64,63%	91,59%	47,59%	54%	197	365	36,60%	56,53%	49%	201	413
Shuai	Zhang	61	42	4	4	8	47	83	67,50%	58,23%	92,57%	45,44%	54%	211	388	37,54%	54,84%	49%	152	311
Jie	Zheng	90	26	5	2	7	9	51	70,00%	56,49%	91,06%	43,33%	57%	143	253	40,45%	52,01%	54%	99	184
Saisai	Zheng	99	25	4	3	7	25	40	67,00%	59,73%	93,52%	48,04%	50%	102	202	41,33%	53,96%	53%	110	206
Qiang	Wang	101	13	2	1	3	42	24	61,62%	65,66%	92,22%	49,11%	57%	47	82	42,12%	53,42%	46%	48	104
Ying-Ying	Duan	120	19	1	3	4	48	52	66,37%	62,92%	90,10%	46,25%	61%	99	162	34,16%	51,97%	49%	57	116
Lin	Zhu	134	14	2	1	3	38	53	52,71%	60,96%	89,73%	48,09%	53%	63	119	34,55%	53,83%	45%	45	99
Yi-Fan	Xu	176	8	2	0	2	4	18	61,12%	59,65%	93,95%	49,55%	42%	26	62	39,44%	46,58%	50%	27	54
Yafan	Wang	182	12	2	1	3	16	50	64,67%	57,68%	86,18%	42,11%	54%	71	131	41,97%	53,46%	52%	56	107
Fangzhou	Liu	191	10	1	2	3	45	27	55,20%	70,22%	90,87%	47,52%	57%	32	56	38,98%	54,55%	44%	39	89
Kai-Lin	Zhang	194	10	0	0	0	3	51	52,80%	55,22%	85,82%	43,99%	41%	34	82	37,10%	57,14%	44%	36	82
Zhaoxuan	Yang	254	4	1	0	1	2	27	63,50%	57,63%	80,83%	43,00%	50%	19	38	37,13%	60,92%	67%	16	24
Xinyun	Han	275	2	0	0	0	0	15	55,50%	55,26%	78,03%	40,74%	48%	10	21	31,18%	50,00%	45%	5	11
Yan	Wang	375	3	0	1	1	4	7	66,00%	58,02%	91,09%	42,35%	43%	12	28	46,27%	61,05%	51%	23	45
Hao Chen	Tang	377	2	0	0	0	3	10	52,50%	54,55%	85,61%	44,07%	57%	12	21	37,50%	40,32%	23%	3	13
Chang	Liu	384	2	0	0	0	0	5	71,00%	53,62%	84,51%	51,85%	59%	10	17	48,10%	42,31%	38%	6	16
Shilin	Xu	406	2	0	0	0	1	5	57,50%	58,41%	94,03%	43,21%	63%	19	30	25,45%	58,57%	30%	7	23
Zi	Yang	486	1	0	0	0	0	1	60,00%	29,63%	94,74%	33,33%	22%	2	9	35,14%	56,67%	33%	3	9
Yixuan	Li	846	1	0	0	0	0	1	60,00%	46,43%	94,74%	22,22%	14%	1	7	17,39%	46,15%	100%	1	1
Ai Wen	Zhu	1087	1	0	0	0	0	3	65,00%	41,38%	83,33%	13,33%	36%	4	11	15,79%	56,25%	100%	1	1
Yuan	Xin	1222	1	0	0	0	0	6	59,00%	51,72%	76,92%	30,00%	29%	2	7	11,54%	56,25%	0%	-	1
Wushuang	Zheng	-	1	0	0	0	1	5	69,00%	46,88%	73,68%	28,57%	17%	1	6	40,48%	46,15%	20%	2	10
Yi	Yuan	-	1	0	0	0	0	4	48,00%	57,14%	84,62%	27,27%	17%	1	6	31,25%	31,25%	0%	-	6
Total			253	29	26	55	440	656						1118	2103				937	1925
CHINA TAIPEI																				
Su-Wei	Hsieh	140	21	2	4	6	18	55	62,48%	57,25%	90,74%	39,96%	49%	101	208	37,92%	55,15%	44%	78	177
Yung-Jan	Chan	165	12	0	1	1	16	39	72,00%	60,96%	86,64%	42,04%	60%	78	131	37,24%	54,46%	44%	47	108
Kai-Chen	Chang	414	1	0	0	0	10	5	59,00%	60,66%	89,36%	59,52%	50%	4	8	30,88%	50,00%	30%	3	10
Chin-Wei	Chan	435	3	0	0	0	3	7	66,67%	58,87%	88,56%	43,08%	48%	13	27	40,98%	47,37%	45%	9	20
Shu-Ying	Hsieh	999	1	0	0	0	0	0	96,00%	23,33%	100,00%	0,00%	0%	-	6	22,58%	50,00%	50%	1	2
Hao-Ching	Chan	1221	1	0	0	0	3	3	59,00%	51,72%	86,96%	50,00%	38%	3	8	23,68%	53,85%	20%	1	5
Total			39	2	5	7	50	109						199	388				139	322
COLOMBIA																				
Mariana	Duque-Marino	132	9	0	3	3	21	42	56,22%	58,59%	85,76%	43,50%	47%	35	74	35,59%	56,34%	35%	27	78
Yuliana	Lizarazo	342	2	0	0	0	1	9	58,00%	47,83%	84,53%	42,86%	48%	11	23	40,63%	65,00%	56%	10	18
Maria	Herazo Gonzalez	711	1	0	0	0	0	12	38,00%	53,33%	66,67%	16,67%	40%	4	10	18,75%	27,78%	0%	-	2
Total			12	0	3	3	22	63						50	107				37	98

	Ranking	Partidos Jugados	Tiebreaks			Aces	Doble Faltas	Servicio				Puntos de Quiebre Salvados			Devolución		Puntos de Quiebre Ganados			
			Ganados	Perdidos	Total			1er Saque	1er Saque Gan.	2do Saque	2do Saque Gan.	PQ S %	PQ Salv.	Total PQ	1er Serv.	2do. Serv.	PQ G %	PQ Gan.	Total PQ	
CROACIA																				
Mirjana Lucic-Baroni	60	20	3	4	7	85	105	53,35%	67,90%	86,15%	47,29%	62%	93	151	35,60%	58,53%	46%	71	155	
Ajla Tomljanovic	62	37	7	7	14	143	159	56,11%	67,59%	88,78%	44,88%	55%	166	301	35,60%	53,42%	45%	125	275	
Donna Vekic	82	30	6	1	7	111	130	52,90%	66,32%	89,61%	41,77%	53%	146	277	34,18%	55,13%	46%	114	250	
Ana Konjuh	92	17	1	1	2	89	99	51,65%	69,09%	86,22%	43,17%	50%	63	127	35,58%	52,32%	42%	60	142	
Petra Martic	189	11	1	1	2	36	41	53,82%	61,56%	85,35%	40,52%	46%	37	81	31,45%	45,37%	39%	20	51	
Ana Vrljic	225	1	0	0	0	1	8	50,00%	62,96%	77,14%	37,04%	20%	1	5	21,88%	45,00%	33%	1	3	
Tereza Mrdeza	253	2	1	0	1	2	3	80,50%	53,27%	88,97%	44,00%	55%	12	22	47,19%	72,92%	53%	10	19	
Total		118	19	14	33	467	545						518	964				401	895	
REPUBLICA CHECA																				
Petra Kvitova	4	60	12	4	16	294	234	61,73%	68,32%	87,45%	49,87%	61%	241	398	38,16%	53,46%	42%	234	555	
Lucie Safarova	16	62	9	13	22	281	247	62,44%	69,31%	87,98%	48,83%	64%	304	472	34,43%	53,56%	43%	231	534	
Karolina Pliskova	23	68	10	7	17	436	195	58,37%	70,86%	91,77%	46,20%	58%	268	460	35,50%	52,97%	43%	250	579	
Barbora Zahlavova Strycova	25	52	8	1	9	123	127	61,06%	63,37%	92,41%	47,56%	50%	257	437	38,02%	50,38%	43%	181	424	
Klara Koukalova	40	58	11	4	15	85	246	58,36%	59,29%	86,94%	43,38%	50%	273	545	41,09%	56,68%	46%	266	584	
Petra Cetkovska	58	24	2	2	4	49	110	61,21%	60,70%	86,26%	44,20%	54%	123	229	38,78%	57,12%	48%	103	216	
Tereza Smitkova	69	13	3	1	4	73	27	62,15%	68,91%	93,22%	47,09%	53%	45	85	33,28%	52,15%	39%	44	112	
Katerina Siniakova	84	11	2	3	5	20	47	61,09%	60,58%	87,68%	42,46%	50%	50	101	39,93%	54,93%	43%	46	108	
Denisa Allertova	110	4	0	0	0	3	16	66,75%	61,62%	84,90%	46,67%	47%	14	30	37,87%	58,77%	46%	18	39	
Kristyna Pliskova	122	13	5	0	5	113	54	53,31%	71,03%	90,71%	47,73%	56%	55	99	29,73%	46,34%	38%	30	79	
Lucie Hradecka	155	6	2	2	4	46	38	52,00%	75,58%	86,25%	42,37%	65%	35	54	30,43%	55,15%	38%	20	52	
Barbora Krejcikova	168	2	0	0	0	5	6	69,00%	64,04%	89,44%	39,22%	65%	15	23	30,38%	64,79%	63%	10	16	
Andrea Hlavackova	169	13	1	1	2	47	49	59,69%	67,50%	87,29%	45,72%	58%	53	92	32,07%	48,78%	44%	35	80	
Renata Voracova	172	2	0	0	0	2	7	70,00%	51,96%	85,42%	51,22%	41%	7	17	29,63%	44,23%	45%	5	11	
Katerina Vankova	267	1	0	0	0	1	2	60,00%	60,00%	93,55%	51,72%	33%	2	6	20,41%	50,00%	14%	1	7	
Tereza Martincova	268	3	0	0	0	4	10	65,67%	50,69%	88,17%	44,59%	51%	18	35	31,54%	59,15%	39%	9	23	
Iveta Melzer	-	5	0	2	2	2	19	54,60%	58,79%	88,71%	41,22%	45%	19	42	24,87%	55,56%	38%	10	26	
Total		397	65	40	105	1584	1434						1779	3125				1493	3445	
DINAMARCA																				
Caroline Wozniacki	8	68	7	10	17	144	170	69,15%	65,36%	90,50%	46,84%	60%	290	484	40,28%	57,52%	50%	297	592	
Total		68	7	10	17	144	170						290	484				297	592	
ESTONIA																				
Kaia Kanepi	51	36	9	4	13	148	199	55,39%	64,69%	86,71%	43,60%	56%	190	342	36,08%	54,88%	43%	140	324	
Anett Kontaveit	162	6	1	1	2	5	26	60,50%	62,06%	85,13%	43,11%	53%	27	51	33,80%	54,71%	38%	18	48	
Total		42	10	5	15	153	225						217	393				158	372	
FRANCIA																				
Alize Cornet	19	64	10	13	23	92	325	62,61%	62,42%	85,83%	44,59%	55%	331	601	40,25%	56,19%	48%	298	617	
Caroline Garcia	37	50	10	5	15	193	208	58,84%	65,15%	88,24%	47,34%	56%	229	407	34,67%	50,85%	38%	160	416	
Kristina Mladenovic	67	43	4	6	10	189	260	55,00%	67,75%	84,49%	41,10%	55%	199	365	32,98%	54,44%	43%	142	331	
Pauline Parmentier	81	18	2	3	5	38	76	57,50%	65,65%	86,61%	40,08%	51%	69	135	34,05%	51,24%	41%	50	122	
Claire Feuerstein	164	5	0	1	1	16	20	53,80%	66,83%	89,67%	43,10%	64%	32	50	33,78%	54,43%	38%	18	47	
Virginie Razzano	167	17	4	4	8	34	55	68,82%	60,49%	87,61%	40,94%	54%	87	162	36,25%	54,03%	50%	62	125	
Oceane Dodin	206	4	1	0	1	26	16	57,25%	70,00%	88,89%	53,13%	79%	22	28	25,83%	65,85%	50%	15	30	
Mathilde Johansson	211	2	0	1	1	1	18	59,50%	65,98%	81,73%	33,82%	62%	16	26	22,73%	59,09%	29%	5	17	
Alizé Lim	221	6	1	0	1	10	16	62,83%	57,32%	92,05%	40,78%	56%	42	75	37,20%	48,09%	35%	18	52	
Amandine Hesse	226	3	0	0	0	15	13	48,00%	68,22%	90,06%	33,64%	52%	16	31	33,11%	53,57%	57%	8	14	
Fiona Ferro	357	1	0	0	0	0	4	49,00%	40,00%	86,67%	34,62%	22%	2	9	28,00%	54,55%	50%	4	8	
Total		213	32	33	65	614	1011						1045	1889				780	1779	
GEORGIA																				
Sofia Shapatava	229	4	0	1	1	10	11	54,00%	64,63%	92,50%	38,24%	51%	18	35	31,15%	51,49%	34%	10	29	
Total		4	0	1	1	10	11						18	35				10	29	

	Ranking	Partidos Jugados	Tiebreaks			Aces	Doble Faltas	Servicio				Puntos de Quiebre Salvados			Devolución		Puntos de Quiebre Ganados			
			Ganados	Perdidos	Total			1er Saque	1er Saque Gan.	2do Saque	2do Saque Gan.	PQ S %	PQ Salv.	Total PQ	1er Serv.	2do. Serv.	PQ G %	PQ Gan.	Total PQ	
ALEMANIA 																				
Angelique Kerber	9	71	13	8	21	130	219	64,99%	63,60%	89,32%	46,20%	61%	377	621	39,43%	58,56%	45%	322	712	
Andrea Petkovic	13	64	10	7	17	116	172	68,17%	61,16%	89,53%	46,32%	50%	267	530	40,15%	56,64%	51%	297	585	
Sabine Lisicki	26	45	3	5	8	245	276	55,58%	67,18%	84,83%	42,05%	55%	215	390	38,14%	56,23%	48%	191	397	
Mona Barthel	42	46	6	4	10	116	183	60,83%	64,01%	87,48%	45,00%	58%	222	381	35,72%	55,49%	45%	154	346	
Annika Beck	53	43	4	7	11	31	157	73,23%	56,08%	83,97%	37,70%	51%	216	425	42,31%	58,67%	51%	208	411	
Julia Goerges	75	32	3	5	8	196	127	59,25%	67,62%	89,84%	47,34%	54%	138	255	35,65%	53,05%	40%	116	288	
Anna-Lena Friedsam	85	26	4	3	7	129	102	61,65%	66,72%	87,49%	47,08%	57%	106	187	36,81%	55,45%	51%	95	185	
Carina Witthoeft	105	3	0	0	0	10	16	59,33%	59,50%	83,42%	34,57%	59%	20	34	36,78%	50,68%	60%	9	15	
Laura Siegemund	137	3	0	1	1	10	24	63,00%	60,47%	84,08%	44,80%	59%	23	39	40,59%	67,53%	55%	18	33	
Dinah Pfizenmaier	143	16	1	2	3	33	93	62,31%	59,41%	83,66%	44,37%	54%	88	163	37,62%	52,28%	40%	59	149	
Tatjana Maria	200	5	1	1	2	32	21	50,40%	62,64%	88,88%	40,35%	49%	22	45	37,39%	58,76%	50%	17	34	
Nina Zander	371	1	0	0	0	2	3	60,00%	56,25%	87,50%	23,81%	40%	4	10	42,86%	45,45%	14%	2	14	
Antonia Lottner	446	2	0	0	0	3	13	53,00%	50,00%	76,46%	40,48%	36%	5	14	25,37%	44,12%	25%	1	4	
Total		357	45	43	88	1053	1406						1703	3094					1489	3173
GRAN BRETAÑA 																				
Heather Watson	49	25	1	3	4	72	85	58,72%	61,42%	90,12%	42,41%	48%	110	230	35,57%	52,39%	48%	93	194	
Johanna Konta	149	10	1	2	3	48	47	60,60%	64,64%	86,63%	42,76%	54%	44	81	32,94%	49,61%	40%	28	70	
Naomi Broady	156	4	1	0	1	37	17	56,75%	71,67%	89,54%	44,03%	52%	15	29	20,33%	52,22%	42%	8	19	
Katy Dunne	302	1	0	0	0	1	4	62,00%	59,52%	86,21%	44,00%	56%	5	9	15,63%	58,82%	50%	2	4	
Tara Moore	304	1	1	0	1	1	6	60,00%	54,79%	89,09%	53,06%	57%	12	21	43,06%	48,89%	58%	7	12	
Emily Webley-Smith	308	1	0	0	0	5	3	45,00%	58,06%	92,50%	40,54%	62%	8	13	32,56%	50,00%	67%	2	3	
Samantha Murray	456	1	0	0	0	4	6	44,00%	43,75%	76,92%	25,00%	0%	-	5	18,75%	57,14%	0%	-	3	
Laura Robson	929	2	0	0	0	8	7	59,00%	55,77%	84,32%	36,11%	42%	5	12	31,25%	42,42%	50%	2	4	
Total		45	4	5	9	176	175						199	400					142	309
GRECIA 																				
Eleni Danilidou	386	2	0	0	0	0	13	71,50%	56,25%	69,05%	17,24%	35%	6	17	33,33%	54,84%	42%	5	12	
Total		2	0	0	0	0	13						6	17					5	12
HONG KONG 																				
Ling Zhang	210	13	1	0	1	14	24	66,69%	57,50%	93,41%	45,51%	61%	86	141	37,56%	55,67%	42%	47	111	
Ho Ching Wu	600	1	0	0	0	0	9	55,00%	36,84%	62,50%	6,67%	33%	3	9	24,14%	50,00%	0%	-	5	
Total		14	1	0	1	14	33						89	150					47	116
HUNGRIA 																				
Tímea Babos	98	16	2	3	5	92	63	60,44%	66,30%	88,76%	43,89%	56%	75	133	33,29%	51,09%	33%	47	142	
Melinda Czink	349	3	0	0	0	6	10	64,00%	56,49%	88,18%	44,44%	56%	20	36	34,93%	48,48%	35%	7	20	
Total		19	2	3	5	98	73						95	169					54	162
INDIA 																				
Ankita Raina	297	2	0	0	0	0	7	63,50%	62,50%	87,59%	32,69%	50%	10	20	29,76%	59,70%	32%	6	19	
Total		2	0	0	0	0	7						10	20					6	19
ISRAEL 																				
Shahar Peer	118	31	4	0	4	23	143	63,16%	59,94%	85,32%	41,23%	48%	140	293	37,38%	57,08%	46%	122	264	
Julia Glushko	154	16	0	2	2	27	63	63,12%	55,19%	88,72%	40,81%	49%	89	183	37,23%	47,47%	47%	55	117	
Total		47	4	2	6	50	206						229	476					177	381

	Ranking	Partidos Jugados	Tiebreaks			Aces	Doble Faltas	Servicio				Puntos de Quiebre Salvados			Devolución		Puntos de Quiebre Ganados			
			Ganados	Perdidos	Total			1er Saque	1er Saque Gan.	2do Saque	2do Saque Gan.	PQ S %	PQ Salv.	Total PQ	1er Serv.	2do. Serv.	PQ G %	PQ Gan.	Total PQ	
ITALIA																				
Flavia Pennetta	12	50	3	6	9	208	150	52,20%	66,50%	91,96%	48,11%	55%	200	363	39,04%	56,26%	45%	211	472	
Sara Errani	14	59	10	7	17	8	69	80,93%	56,09%	92,73%	44,85%	53%	291	546	42,93%	56,68%	49%	285	585	
Camila Giorgi	34	48	9	9	18	160	388	53,23%	69,35%	81,71%	48,55%	59%	217	370	37,01%	53,05%	40%	183	458	
Roberta Vinci	47	48	1	4	5	119	128	53,40%	64,63%	92,77%	46,26%	57%	233	409	37,33%	55,48%	47%	177	379	
Karin Knapp	54	44	6	5	11	156	201	57,73%	65,45%	87,09%	43,48%	54%	198	368	36,21%	52,17%	48%	151	317	
Francesca Schiavone	79	43	4	5	9	124	164	54,51%	65,15%	89,83%	46,73%	55%	195	355	36,25%	53,46%	49%	153	315	
Gioia Barbieri	204	3	0	0	0	0	8	71,67%	53,03%	89,83%	32,73%	41%	12	29	27,93%	51,35%	46%	6	13	
Nastassja Burnett	240	5	0	0	0	5	19	64,00%	56,35%	87,45%	39,55%	46%	24	52	42,42%	58,11%	50%	27	54	
Giulia Gatto-Monticone	251	2	0	0	0	2	9	64,00%	61,96%	85,14%	32,00%	47%	9	19	44,44%	50,00%	41%	9	22	
Anastasia Grymalka	282	1	0	0	0	1	2	77,00%	50,00%	92,59%	40,00%	53%	10	19	46,27%	52,63%	60%	6	10	
Total		303	33	36	69	783	1138						1389	2530					1208	2625
JAPON																				
Kurumi Nara	44	48	6	5	11	21	93	74,10%	55,37%	90,78%	47,41%	52%	222	429	40,87%	54,97%	47%	195	411	
Kimiko Date-Krumm	89	26	5	4	9	26	90	66,85%	57,88%	88,55%	47,85%	50%	119	239	36,82%	55,08%	47%	108	228	
Misaki Doi	125	24	3	3	6	43	75	60,46%	62,32%	90,97%	45,22%	61%	141	231	32,44%	52,78%	40%	66	164	
Misa Eguchi	127	10	3	1	4	13	39	68,00%	60,89%	86,46%	43,16%	58%	56	96	40,27%	57,49%	47%	42	90	
Eri Hozumi	153	6	1	0	1	12	17	62,17%	63,19%	90,55%	40,59%	70%	51	73	38,08%	44,59%	36%	19	53	
Risa Ozaki	157	5	0	2	2	1	7	72,00%	55,06%	92,48%	36,23%	28%	8	29	46,60%	56,63%	54%	22	41	
Shuko Aoyama	186	3	0	0	0	0	5	69,67%	59,81%	91,27%	51,16%	47%	8	17	34,11%	52,73%	23%	6	26	
Hiroko Kuwata	193	3	0	1	1	0	6	60,00%	53,49%	91,94%	46,75%	44%	11	25	42,94%	63,53%	49%	17	35	
Junri Namigata	203	1	0	0	0	3	9	52,00%	66,04%	84,21%	41,67%	62%	8	13	32,26%	61,29%	44%	4	9	
Miharu Imanishi	213	1	0	0	0	0	2	86,00%	53,85%	75,00%	16,67%	29%	2	7	28,57%	40,91%	33%	1	3	
Ayumi Morita	252	7	3	0	3	12	15	62,86%	54,48%	91,11%	48,03%	43%	22	51	31,92%	55,41%	56%	18	32	
Naomi Osaka	255	4	1	0	1	17	7	55,00%	68,33%	96,29%	44,67%	37%	10	27	34,11%	55,32%	50%	16	32	
Erika Sema	277	1	0	0	0	0	5	82,00%	52,63%	70,59%	8,33%	46%	6	13	30,00%	48,39%	75%	3	4	
Sachie Ishizu	332	3	0	0	0	5	19	64,67%	61,54%	83,19%	45,05%	64%	23	36	36,81%	49,41%	46%	13	28	
Mari Tanaka	385	1	0	0	0	1	2	56,00%	48,00%	90,48%	31,58%	38%	3	8	24,14%	35,71%	0%	-	2	
Total		143	22	16	38	154	391						690	1294					530	1158
KAZAJSTAN																				
Zarina Diyas	33	34	7	4	11	52	109	68,00%	58,71%	87,89%	47,27%	51%	145	284	40,75%	55,37%	49%	145	298	
Yaroslava Shvedova	65	31	6	7	13	114	143	66,77%	62,64%	85,87%	42,97%	56%	163	289	35,52%	57,81%	45%	130	286	
Yulia Putintseva	116	14	3	1	4	17	39	63,79%	58,90%	90,14%	44,04%	45%	50	111	37,27%	53,18%	51%	49	97	
Sesil Karantantcheva	178	5	1	0	1	11	37	58,00%	58,68%	80,60%	46,58%	52%	28	54	34,19%	58,79%	42%	19	45	
Galina Voskoboeva	266	8	1	1	2	26	36	51,00%	63,44%	90,02%	42,66%	50%	40	80	33,41%	56,70%	43%	27	63	
Total		92	18	13	31	220	364						426	818					370	789
COREA DEL SUR																				
Su Jeong Jang	283	2	0	1	1	4	13	64,00%	51,30%	82,19%	37,50%	52%	15	29	36,79%	58,67%	41%	12	29	
Na-Lae Han	322	2	1	0	1	2	23	59,00%	57,76%	76,60%	30,67%	56%	20	36	43,40%	61,29%	57%	12	21	
Total		4	1	1	2	6	36						35	65					24	50
LETONIA																				
Diana Marcinkevica	258	1	0	0	0	6	4	54,00%	73,33%	86,21%	28,00%	43%	3	7	18,18%	59,26%	33%	1	3	
Jelena Ostapenko	310	2	0	1	1	5	15	50,00%	63,89%	82,68%	40,85%	59%	13	22	43,28%	49,12%	50%	9	18	
Total		3	0	1	1	11	19						16	29					10	21
LUXEMBURGO																				
Mandy Minella	183	7	0	1	1	12	16	58,43%	59,51%	93,20%	41,50%	52%	30	58	32,12%	50,00%	40%	16	40	
Total		7	0	1	1	12	16						30	58					16	40
MEXICO																				
Ana sofia Sanchez	289	1	0	0	0	0	2	68,00%	48,65%	89,47%	41,18%	44%	4	9	17,86%	56,25%	50%	1	2	
Marcela Zacarias	344	2	0	0	0	0	12	65,50%	42,65%	71,97%	29,03%	48%	11	23	21,54%	54,00%	38%	3	8	
Ximena Hermoso	450	1	0	0	0	2	2	60,00%	53,33%	90,91%	40,00%	50%	4	8	12,50%	31,25%	0%	-	-	
Total		4	0	0	0	2	16						19	40					4	10

	Ranking	Partidos Jugados	Tiebreaks			Aces	Doble Faltas	Servicio				Puntos de Quiebre Salvados			Devolución		Puntos de Quiebre Ganados			
			Ganados	Perdidos	Total			1er Saque	1er Saque Gan.	2do Saque	2do Saque Gan.	PQ S %	PQ Salv.	Total PQ	1er Serv.	2do. Serv.	PQ G %	PQ Gan.	Total PQ	
MONTENEGRO																				
Danka	Kovinic	108	19	1	5	6	64	104	50,26%	67,59%	87,07%	45,66%	58%	100	173	31,02%	54,10%	42%	58	137
Total			19	1	5	6	64	104						100	173				58	137
MARRUECOS																				
Rita	Atik	1002	1	0	0	0	0	2	65,00%	38,24%	90,00%	27,78%	42%	5	12	33,33%	42,86%	100%	2	2
Total			1	0	0	0	0	2						5	12				2	2
HOLANDA																				
Kiki	Bertens	68	27	6	3	9	74	104	58,07%	62,49%	89,85%	45,68%	55%	137	247	37,51%	57,71%	42%	112	267
Richel	Hogekamp	138	5	0	1	1	5	16	66,00%	61,39%	86,14%	39,00%	50%	18	36	37,08%	58,57%	58%	22	38
Indy	De Vroome	219	2	0	0	0	4	27	55,50%	59,62%	74,09%	30,59%	35%	8	23	40,00%	55,56%	45%	9	20
Lesley	Kerkhove	222	1	0	0	0	1	3	61,00%	52,94%	87,50%	42,86%	33%	2	6	17,14%	60,00%	50%	1	2
Arantxa	Rus	236	2	0	0	0	8	7	65,00%	65,42%	88,71%	40,38%	68%	17	25	41,94%	55,00%	34%	10	29
Michaela	Krajicek	279	2	0	2	2	16	4	63,00%	74,00%	94,17%	55,00%	56%	5	9	30,53%	48,44%	54%	7	13
Total			39	6	6	12	108	161						187	346				161	369
NUEVA ZELANDA																				
Marina	Erakovic	77	32	2	2	4	93	121	60,06%	65,32%	87,59%	43,11%	53%	132	248	36,21%	52,03%	41%	101	249
Total			32	2	2	4	93	121						132	248				101	249
OMAN																				
Fatma	Al Nabhani	555	1	0	0	0	1	5	47,00%	31,25%	78,26%	38,89%	29%	2	7	25,93%	33,33%	0%	-	2
Total			1	0	0	0	1	5						2	7				0	2
PARAGUAY																				
Veronica	Cepede Royg	141	4	1	0	1	4	15	66,25%	55,44%	85,43%	40,82%	38%	13	34	33,89%	54,13%	48%	12	25
Montserrat	Gonzalez	201	1	0	0	0	3	3	68,00%	56,36%	89,29%	40,00%	64%	7	11	28,57%	52,17%	25%	1	4
Total			5	1	0	1	7	18						20	45				13	29
POLONIA																				
Agnieszka	Radwanska	6	69	7	5	12	163	89	64,88%	62,69%	94,81%	48,37%	54%	268	496	42,48%	59,45%	50%	316	630
Magda	Linette	109	16	1	2	3	48	49	60,19%	63,23%	90,83%	48,03%	64%	88	137	41,22%	53,99%	40%	69	172
Paula	Kania	158	9	1	0	1	10	34	63,11%	57,22%	85,28%	46,88%	53%	40	75	34,03%	48,91%	28%	19	67
Katarzyna	Piter	166	20	1	3	4	28	71	61,85%	56,09%	87,22%	43,25%	51%	99	195	33,66%	50,75%	41%	55	134
Urszula	Radwanska	179	17	0	0	0	12	47	61,35%	53,62%	88,68%	43,65%	45%	67	149	34,89%	51,41%	42%	52	124
Magdalena	Frech	557	1	0	0	0	0	2	62,00%	43,18%	92,86%	42,31%	54%	7	13	42,86%	38,46%	67%	2	3
Total			132	10	10	20	261	292						569	1065				513	1130
PORTUGAL																				
Michelle	Larcher De Brito	124	7	0	1	1	4	33	61,29%	57,85%	86,26%	40,28%	58%	50	86	31,02%	60,35%	38%	26	69
Maria Joao	Koehler	687	1	0	0	0	0	11	50,00%	60,71%	71,79%	28,57%	44%	4	9	28,57%	38,10%	50%	1	2
Total			8	0	1	1	4	44						54	95				27	71
PUERTO RICO																				
Monica	Puig	59	34	4	3	7	103	152	59,35%	66,09%	86,37%	45,92%	52%	122	235	36,72%	51,18%	43%	120	279
Total			34	4	3	7	103	152						122	235				120	279

	Ranking	Partidos Jugados	Tiebreaks			Aces	Doble Faltas	Servicio				Puntos de Quiebre Salvados			Devolución		Puntos de Quiebre Ganados			
			Ganados	Perdidos	Total			1er Saque	1er Saque Gan.	2do Saque	2do Saque Gan.	PQ S %	PQ Salv.	Total PQ	1er Serv.	2do. Serv.	PQ G %	PQ Gan.	Total PQ	
RUMANIA																				
Simona Halep	3	64	5	8	13	161	201	60,08%	66,13%	89,51%	49,88%	56%	226	403	42,31%	58,89%	52%	306	588	
Irina-Camelia Begu	41	29	5	6	11	70	104	61,90%	62,14%	89,33%	46,17%	53%	135	253	35,89%	53,00%	45%	115	254	
Monica Niculescu	46	42	2	6	8	51	125	70,33%	59,11%	88,45%	41,88%	54%	205	382	43,76%	58,92%	53%	229	434	
Alexandra Dulgheru	83	12	1	2	3	5	44	72,00%	57,14%	82,83%	44,39%	52%	53	101	38,06%	57,79%	42%	45	108	
Sorana Cirstea	93	35	1	8	9	83	156	56,86%	62,03%	87,55%	45,18%	54%	178	331	35,19%	56,41%	43%	140	322	
Andreea Mitu	119	3	0	1	1	2	7	64,67%	55,28%	84,41%	28,57%	54%	15	28	27,08%	54,90%	46%	6	13	
Ana Bogdan	212	7	1	1	2	24	26	64,00%	59,72%	88,11%	48,40%	45%	21	47	41,99%	55,08%	43%	30	70	
Alexandra Cadantu	239	20	0	3	3	19	142	65,25%	56,29%	78,42%	37,53%	49%	93	188	35,96%	51,06%	40%	58	146	
Cristina Dinu	418	2	0	0	0	2	6	58,50%	65,57%	88,24%	33,33%	50%	7	14	39,62%	51,61%	58%	7	12	
Raluca Olaru	875	1	0	0	0	1	4	59,00%	40,00%	80,95%	47,06%	17%	1	6	32,43%	42,11%	50%	1	2	
Total		215	15	35	50	418	815						934	1753				937	1949	
RUSIA																				
Maria Sharapova	2	62	7	8	15	198	369	61,10%	67,08%	83,37%	46,63%	56%	261	466	41,43%	59,42%	51%	312	611	
Ekaterina Makarova	11	62	5	6	11	160	131	63,48%	64,26%	92,95%	47,43%	57%	253	443	38,29%	56,85%	44%	237	544	
Anastasia Pavlyuchenkova	24	46	8	5	13	180	340	56,15%	69,03%	82,16%	40,89%	58%	236	405	36,08%	54,76%	48%	180	377	
Svetlana Kuznetsova	27	43	3	5	8	137	118	61,56%	64,71%	90,70%	48,15%	55%	176	322	39,18%	55,36%	44%	183	419	
Elena Vesnina	64	34	6	4	10	88	139	61,00%	60,68%	88,60%	46,71%	55%	178	321	35,81%	56,68%	46%	136	293	
Vitalia Diatchenko	71	9	0	1	1	26	24	65,11%	63,33%	90,87%	47,93%	48%	32	66	44,02%	61,99%	51%	49	96	
Alla Kudryavtseva	97	23	1	2	3	52	84	64,70%	61,39%	87,65%	42,57%	48%	94	196	34,06%	53,08%	41%	79	194	
Alisa Kleybanova	139	15	3	0	3	46	57	56,47%	63,96%	88,10%	41,22%	57%	74	129	35,65%	55,62%	49%	49	101	
Alexandra Panova	146	10	2	0	2	33	14	65,40%	61,60%	94,90%	46,22%	51%	46	90	36,28%	54,98%	46%	40	87	
Elizaveta Kulichkova	150	9	1	0	1	33	30	54,44%	64,26%	90,44%	44,66%	53%	41	77	34,49%	55,25%	45%	32	71	
Ksenia Pervak	152	8	2	0	2	5	45	62,00%	59,02%	82,05%	50,00%	57%	40	70	28,72%	56,04%	48%	22	46	
Ekaterina Bychkova	161	5	1	0	1	56	7	60,80%	70,52%	95,87%	45,81%	56%	20	36	35,02%	48,03%	39%	17	44	
Marina Melnikova	180	2	0	0	0	2	12	59,00%	58,76%	83,21%	37,29%	40%	8	20	40,74%	53,33%	67%	10	15	
Maria Kirilenko	190	13	1	3	4	26	47	64,85%	59,83%	88,14%	37,35%	53%	68	129	31,92%	56,97%	41%	47	116	
Margarita Gasparyan	220	1	0	0	0	7	1	63,00%	63,04%	96,43%	44,44%	70%	7	10	21,62%	51,85%	17%	1	6	
Daria Gavrilova	233	2	0	1	1	5	12	61,50%	58,68%	85,93%	39,44%	42%	8	19	43,22%	53,85%	50%	11	22	
Irina Khromacheva	248	3	0	0	0	8	16	47,67%	55,56%	84,11%	51,19%	59%	16	27	32,56%	51,16%	35%	7	20	
Vera Zvonareva	256	8	0	2	2	22	34	63,13%	61,50%	85,39%	42,99%	46%	30	65	38,82%	46,09%	35%	28	81	
Veronika Kudermetova	326	1	0	0	0	4	9	55,00%	55,56%	59,09%	53,85%	38%	3	8	28,13%	18,18%	50%	1	2	
Daria Kasatkina	358	2	1	0	1	3	3	59,50%	54,64%	93,75%	35,09%	41%	9	22	34,43%	54,55%	25%	5	20	
Nadia Petrova	373	6	0	1	1	32	33	46,33%	60,43%	88,80%	44,64%	49%	28	57	37,54%	54,27%	42%	22	53	
Victoria Kan	454	1	0	0	0	2	2	69,00%	46,51%	89,47%	58,82%	43%	3	7	4,00%	20,00%	0%	-	-	
Vera Dushevina	472	1	0	0	0	1	0	64,00%	45,16%	100,00%	41,18%	29%	2	7	25,00%	37,50%	0%	-	1	
Olga Puchkova	688	1	0	0	0	1	10	44,00%	47,06%	67,74%	28,57%	17%	1	6	20,69%	42,86%	100%	1	1	
Ksenia Gaydarzhi	830	1	0	0	0	0	4	68,00%	36,67%	77,78%	28,57%	50%	6	12	30,56%	60,00%	20%	1	5	
Total		368	41	38	79	1127	1541						1640	3010				1470	3225	
SERBIA																				
Ana Ivanovic	5	77	13	3	16	233	246	60,06%	66,98%	90,12%	48,88%	58%	316	545	40,32%	57,25%	47%	335	710	
Jelena Jankovic	15	60	6	8	14	149	198	62,82%	65,41%	89,45%	46,41%	58%	250	431	39,38%	58,42%	49%	261	532	
Bojana Jovanovski	57	48	3	6	9	104	224	60,67%	62,38%	86,65%	41,91%	52%	231	448	35,70%	52,89%	42%	173	409	
Aleksandra Krunic	102	11	1	0	1	33	41	56,27%	61,99%	88,92%	47,31%	48%	42	88	34,53%	55,09%	44%	39	89	
Jovana Jaksic	130	13	2	1	3	48	48	54,00%	64,63%	89,52%	39,78%	52%	68	130	34,01%	52,70%	42%	47	113	
Vesna Dolonc	215	8	0	0	0	16	36	63,88%	58,77%	82,31%	32,73%	44%	31	71	36,48%	53,13%	50%	29	58	
Total		217	25	18	43	583	793						938	1713				884	1911	
ESLOVAKIA																				
Dominika Cibulkova	10	57	6	9	15	48	252	66,04%	61,62%	85,69%	44,95%	59%	309	525	39,76%	58,05%	48%	264	553	
Magdalena Rybarikova	50	46	1	3	4	142	104	58,46%	62,12%	92,57%	46,34%	56%	216	388	36,80%	51,07%	42%	151	362	
Jana Cepelova	56	43	7	3	10	42	95	67,91%	57,03%	91,15%	45,91%	51%	197	386	39,43%	55,41%	48%	179	376	
Daniela Hantuchova	63	40	0	3	3	91	152	62,55%	62,30%	86,70%	45,16%	53%	180	337	33,35%	54,10%	42%	120	286	
Anna Schmiedlova	74	24	2	4	6	19	100	65,33%	57,00%	86,06%	39,17%	48%	118	245	35,59%	55,27%	43%	88	207	
Kristina Kucova	148	9	0	2	2	4	30	59,56%	59,67%	90,09%	44,31%	55%	46	84	36,19%	56,28%	49%	39	79	
Michaela Honcova	584	1	0	0	0	0	3	76,00%	45,71%	87,50%	47,62%	53%	9	17	50,00%	44,44%	100%	6	6	
Total		220	16	24	40	346	736						1075	1982				847	1869	

	Ranking	Partidos Jugados	Tiebreaks			Aces	Doble Faltas	Servicio				Puntos de Quiebre Salvados			Devolución		Puntos de Quiebre Ganados			
			Ganados	Perdidos	Total			1er Saque	1er Saque Gan.	2do Saque	2do Saque Gan.	PQ S %	PQ Salv.	Total PQ	1er Serv.	2do. Serv.	PQ G %	PQ Gan.	Total PQ	
ESLOVENIA																				
Polona																				
Hercog	96	28	3	5	8	89	78	53,79%	63,80%	91,60%	47,89%	57%	120	212	34,50%	50,70%	41%	81	198	
Majerog	218	10	1	2	3	19	47	65,70%	58,69%	84,00%	34,85%	52%	55	106	38,05%	53,67%	53%	37	70	
Kolar	237	2	1	0	1	3	7	52,50%	64,47%	90,58%	47,76%	63%	12	19	24,19%	56,14%	50%	5	10	
Jakupovic	413	2	0	1	1	6	13	54,50%	50,63%	83,94%	41,54%	45%	9	20	31,94%	51,79%	33%	5	15	
Total		42	5	8	13	117	145						196	357				128	293	
SUD AFRICA																				
Chanelle	78	32	2	5	7	20	160	65,16%	57,34%	84,62%	40,96%	51%	167	326	41,55%	59,90%	51%	156	308	
Total		32	2	5	7	20	160						167	326				156	308	
ESPAÑA																				
Carla	17	76	12	5	17	57	131	71,00%	59,95%	93,16%	47,64%	58%	393	675	42,00%	56,52%	50%	356	715	
Garbiñe	20	59	8	10	18	186	245	60,54%	63,72%	87,98%	46,30%	59%	303	514	40,07%	56,73%	48%	275	571	
Silvia	66	42	5	6	11	71	105	59,48%	62,83%	91,30%	48,20%	54%	171	319	33,97%	51,16%	40%	126	314	
Lara	87	22	4	0	4	28	56	61,23%	61,60%	90,79%	41,62%	46%	75	163	36,26%	58,66%	45%	80	176	
Maria-Teresa	88	31	6	3	9	31	167	61,35%	58,06%	84,02%	46,14%	53%	157	299	37,66%	56,26%	48%	123	254	
Lourdes	111	19	1	3	4	9	34	54,84%	55,27%	94,34%	42,57%	50%	87	173	40,75%	54,59%	52%	70	134	
Estrella	207	9	2	0	2	5	28	67,11%	53,94%	86,18%	38,95%	49%	47	96	38,77%	51,11%	49%	31	63	
Beatriz	241	5	0	1	1	0	18	73,00%	52,65%	85,97%	46,15%	56%	32	57	38,71%	61,72%	55%	24	44	
Anabel	455	4	0	0	0	1	5	69,75%	53,22%	92,43%	31,17%	49%	45	92	34,48%	48,42%	34%	27	79	
Total		267	38	28	66	388	789						1310	2388				1112	2350	
SUECIA																				
Johanna	70	26	1	6	7	43	75	69,88%	58,98%	87,73%	45,89%	52%	107	207	36,10%	55,99%	47%	92	196	
Rebecca	163	3	0	0	0	2	12	64,00%	52,68%	83,48%	37,70%	52%	15	29	37,63%	52,17%	36%	9	25	
Sofia	271	4	1	0	1	9	8	64,00%	69,27%	92,92%	43,75%	74%	28	38	37,75%	37,04%	50%	10	20	
Total		33	2	6	8	54	95						150	274				111	241	
SUIZA																				
Belinda	32	38	1	5	6	106	134	56,79%	64,28%	89,58%	44,25%	51%	144	285	37,44%	54,95%	47%	148	312	
Timea	48	24	1	7	8	33	60	66,17%	59,50%	90,56%	45,94%	58%	125	214	42,62%	56,49%	47%	108	230	
Stefanie	80	39	7	6	13	169	84	55,69%	64,58%	93,97%	43,23%	49%	167	339	35,95%	52,71%	45%	134	299	
Romina	115	22	1	0	1	18	65	64,32%	58,01%	89,27%	43,66%	47%	83	176	38,39%	50,40%	45%	79	175	
Viktorija	209	2	0	0	0	8	8	62,50%	53,70%	88,48%	33,87%	35%	8	23	47,37%	69,23%	55%	17	31	
Total		125	10	18	28	326	351						527	1037				486	1047	
THAILANDIA																				
Luksika	117	22	0	3	3	41	118	59,32%	61,88%	83,57%	47,22%	53%	96	182	35,93%	56,94%	43%	84	194	
Tamarine	260	2	0	0	0	1	2	79,00%	61,76%	91,67%	62,50%	40%	4	10	43,64%	58,00%	38%	10	26	
Noppawan	340	3	0	1	1	2	7	56,00%	53,92%	92,31%	53,75%	66%	19	29	30,97%	52,17%	32%	7	22	
Nicha	355	2	0	0	0	4	7	64,50%	65,00%	85,83%	41,86%	60%	9	15	36,23%	55,32%	50%	6	12	
Peangtarn	425	1	0	0	0	2	2	67,00%	54,90%	92,59%	36,00%	74%	14	19	25,81%	52,17%	100%	2	2	
Total		30	0	4	4	50	136						142	255				109	256	
TUNEZ																				
Ons	144	9	0	1	1	15	40	54,67%	60,73%	87,99%	44,25%	50%	50	100	34,89%	59,30%	47%	48	102	
Total		9	0	1	1	15	40						50	100				48	102	

	Ranking	Partidos Jugados	Tiebreaks			Aces	Doble Falta	Servicio				Puntos de Quiebre Salvados			Devolución		Puntos de Quiebre Ganados			
			Ganados	Perdidos	Total			1er Saque	1er Saque Gan.	2do Saque	2do Saque Gan.	PQ S %	PQ Salv.	Total PQ	1er Serv.	2do. Serv.	PQ G %	PQ Gan.	Total PQ	
TURQUIA																				
Cagla	Buyukakcay	136	10	0	4	4	9	28	74,90%	56,40%	85,19%	45,99%	51%	46	90	38,91%	52,33%	57%	39	69
Pemra	Ozgen	265	1	0	0	0	3	2	66,00%	51,52%	89,47%	35,29%	38%	3	8	37,50%	28,57%	50%	1	2
Ipek	Soylu	306	1	0	0	0	0	9	55,00%	51,72%	71,88%	21,74%	40%	4	10	26,09%	52,00%	40%	2	5
Total			12	0	4	4	12	39						53	108				42	76
UCRANIA																				
Elina	Svitolina	28	59	9	5	14	115	161	62,95%	64,20%	90,58%	44,08%	53%	236	448	37,06%	55,69%	48%	231	484
Lesia	Tsurenko	91	15	3	4	7	32	89	58,33%	62,45%	84,71%	44,30%	51%	69	136	39,48%	52,93%	43%	61	141
Maryna	Zanevska	129	9	0	2	2	11	41	58,89%	62,20%	83,95%	40,10%	36%	20	56	37,21%	57,50%	53%	33	62
Kateryna	Kozlova	142	9	0	0	0	5	22	69,11%	56,36%	91,21%	48,62%	61%	57	94	35,20%	52,79%	49%	31	63
Yuliya	Beygelzimer	185	2	0	0	0	1	2	74,00%	44,76%	94,58%	48,65%	52%	13	25	37,25%	52,63%	70%	7	10
Nadiya	Kichenok	196	11	1	3	4	16	47	66,18%	59,65%	84,08%	38,26%	43%	36	83	29,28%	53,79%	42%	25	59
Lyudmyla	Kichenok	198	9	4	1	5	33	43	56,11%	61,85%	86,35%	44,19%	55%	49	89	32,03%	42,86%	37%	16	43
Kateryna	Bondarenko	205	2	0	0	0	1	12	62,50%	67,59%	83,70%	29,03%	55%	12	22	35,38%	58,46%	44%	8	18
Olga	Savchuk	224	5	0	1	1	4	30	66,40%	54,41%	78,97%	34,91%	41%	19	46	34,33%	60,00%	51%	18	35
Total			121	17	16	33	218	447						511	999				430	915
ESTADOS UNIDOS																				
Serena	Williams	1	60	8	0	8	451	208	59,03%	74,75%	87,90%	50,21%	62%	175	284	41,57%	57,67%	50%	253	510
Venus	Williams	18	46	5	6	11	222	200	55,57%	71,20%	88,85%	46,06%	60%	213	355	38,49%	56,59%	48%	206	426
Madison	Keys	30	51	8	10	18	251	110	59,10%	67,77%	92,91%	48,91%	53%	177	333	37,54%	51,12%	46%	179	390
Varvara	Lepchenko	35	46	5	5	10	86	130	66,67%	61,82%	89,20%	48,32%	55%	196	354	37,19%	56,18%	47%	188	403
Sloane	Stephens	36	41	5	3	8	69	98	67,85%	62,24%	90,64%	47,53%	56%	173	309	36,65%	51,27%	42%	138	332
Coco	Vandeweghe	39	36	7	7	14	306	165	52,86%	75,24%	87,38%	47,90%	57%	117	206	32,78%	52,14%	39%	103	261
Alison	Riske	43	47	8	5	13	125	214	64,13%	64,25%	85,29%	43,40%	57%	223	389	36,72%	56,25%	45%	176	391
Christina	McHale	52	42	3	9	12	104	176	59,45%	63,59%	87,69%	44,58%	56%	207	371	38,12%	52,74%	45%	167	372
Lauren	Davis	55	40	5	1	6	29	110	62,70%	62,04%	90,20%	42,93%	51%	158	311	37,59%	54,80%	45%	143	316
Shelby	Rogers	73	21	4	3	7	66	75	58,76%	66,67%	88,57%	44,37%	52%	80	153	34,54%	55,29%	40%	74	187
Madison	Brengle	94	7	1	1	2	5	21	65,86%	62,54%	88,37%	40,38%	52%	30	58	37,74%	52,02%	44%	27	61
Nicole	Gibbs	95	11	1	1	2	12	52	55,00%	61,68%	87,78%	45,89%	54%	52	97	27,30%	51,86%	52%	34	66
Grace	Min	103	12	0	1	1	6	16	69,75%	56,95%	94,01%	45,09%	49%	46	93	39,59%	55,96%	48%	48	101
Taylor	Townsend	104	11	2	0	2	25	57	62,18%	59,85%	84,95%	45,20%	61%	73	119	32,79%	54,44%	40%	38	95
Vania	King	112	26	4	2	6	18	61	64,46%	58,96%	91,89%	48,03%	54%	124	229	37,42%	54,99%	44%	101	232
Irina	Falconi	113	5	0	0	0	5	18	61,80%	57,21%	86,55%	44,44%	60%	53	89	38,02%	48,28%	57%	39	68
Victoria	Duval	135	9	0	1	1	27	47	63,89%	63,98%	82,37%	41,01%	56%	44	79	32,48%	52,45%	37%	29	78
Anna	Tatishvili	147	6	0	1	1	5	30	60,17%	55,77%	82,03%	38,24%	45%	22	49	30,38%	52,82%	26%	10	39
Allie	Kiick	159	3	0	0	0	7	10	60,33%	46,96%	88,97%	37,66%	39%	13	33	46,96%	62,34%	53%	16	30
Melanie	Oudin	160	3	0	1	1	1	5	66,00%	55,48%	93,93%	43,24%	48%	14	29	31,85%	50,67%	50%	11	22
Bethanie	Mattek-Sands	177	12	0	1	1	29	37	57,75%	59,68%	92,07%	42,34%	51%	59	115	37,20%	55,49%	46%	47	103
Julia	Boserup	188	3	0	0	0	7	31	55,33%	65,83%	74,77%	42,42%	61%	17	28	28,04%	53,13%	45%	10	22
Sachia	Vickery	192	7	0	1	1	8	30	56,14%	57,71%	87,33%	40,41%	45%	27	60	37,50%	59,04%	42%	25	60
Catherine	Bellis	262	2	0	0	0	4	10	60,50%	62,75%	86,94%	43,94%	64%	14	22	37,61%	63,46%	58%	11	19
Sanaz	Marand	278	1	0	1	1	0	4	70,00%	52,05%	88,24%	23,33%	44%	7	16	48,19%	59,38%	40%	8	20
Samantha	Crawford	284	1	0	0	0	3	3	56,00%	55,00%	91,18%	45,16%	50%	5	10	28,95%	57,89%	67%	2	3
Asia	Muhammad	288	2	2	3	5	16	6	62,00%	72,59%	93,27%	48,15%	38%	5	13	34,13%	52,33%	45%	10	22
Jamie	Hampton	329	3	0	0	0	12	12	56,33%	69,78%	90,26%	47,17%	65%	17	26	40,00%	58,06%	56%	15	27
Tomado Alicia	Black	420	2	0	0	0	1	8	67,00%	45,74%	84,24%	34,09%	48%	12	25	37,50%	56,82%	58%	7	12
Kristie	Ahn	650	1	0	0	0	1	2	67,00%	66,67%	90,91%	30,00%	33%	2	6	18,92%	54,55%	33%	1	3
Danielle Rose	Collins	928	1	1	0	1	2	0	59,00%	63,27%	100,00%	52,94%	64%	9	14	20,34%	52,94%	20%	1	5
Total			558	69	63	132	1903	1946						2364	4275				2117	4676
UZBEKISTAN																				
Nigina	Abduraimova	170	6	0	0	0	28	39	55,33%	67,36%	83,94%	45,55%	60%	31	52	29,63%	58,74%	60%	18	30
Akgul	Amanmuradova	249	4	0	0	0	18	5	74,50%	66,49%	93,77%	40,30%	56%	14	25	38,29%	41,51%	37%	10	27
Total			10	0	0	0	46	44						45	77				28	57