

ESTADISTICAS GENERALES POR PAISES - TEMPORADA 202( - WTA`  
Fecha del Informe: &- -Bcj -202(

## ESTADISTICAS GENERALES POR PAISES - TEMPORADA 2024 - WTA

### INDICE

Estadísticas Generales por Países - Temporada 2024 -WTA .....	3
Andorra, Argentina, Australia, Austria .....	5
Bielorrusia, Bélgica, Bolivia, Brasil, Bulgaria, Canadá .....	6
Chile, China, China Taipei, Colombia .....	7
Croacia, Chipre, República Checa, Dinamarca, Egipto, Finlandia .....	8
Francia, Georgia .....	9
Alemania, Gran Bretaña, Grecia .....	10
Hong Kong, Hungría, India, Indonesia, Israel .....	11
Italia Japón .....	12
Kazajistán, Letonia, Liechtenstein, Lituania, Macedonia, México, Montenegro .....	13
Marruecos, Países Bajos, Nueva Zelanda, Noruega, Perú, Filipinas, Polonia .....	14
Portugal, Rumania .....	15
Rusia, Serbia .....	16
Eslovaquia, Eslovenia, Corea del Sur, España .....	17
Suecia, Suiza, Tailandia, Túnez, Turquía .....	18
Ucrania .....	19
Estados Unidos .....	20

## ESTADÍSTICAS GENERALES POR PAISES TEMPORADA 2024 - WTA

Año XIV, Artículo<sup>1</sup> No. 176  
29 de noviembre, 2024

Por Rubén A. Báez<sup>2</sup>  
tennis-stats@tennistop10.com

En este reporte se exponen estadísticas más relevantes del desempeño de las jugadoras ordenadas por países y rankings de la temporada 2024 correspondientes a la ITF y WTA. Es un resumen de las estadísticas mundiales del tenis de la temporada 2024.

El período del análisis abarca desde el 01.01.2024 al 25.11.2024.

---

<sup>1</sup> Informe de elaboración propia en base a datos de Websites Oficiales de:

[www.AusOpen.com](http://www.AusOpen.com)

[www.RolandGarros.com](http://www.RolandGarros.com)

[www.Wimbledon.com](http://www.Wimbledon.com)

[www.USopen.org](http://www.USopen.org)

[www.WTAtennis.com](http://www.WTAtennis.com)

[www.bjkcup.com](http://www.bjkcup.com)

[www.UnitedCup.com](http://www.UnitedCup.com)

<sup>2</sup> Entrenador Nacional de Tenis (Asociación Argentina de Tenis), Licenciado en Administración, Contador Público Nacional, Posgrados en Finanzas y Mercado de Capitales, Master of Business Administration (IAE Business School, Universidad Austral, Buenos Aires, Argentina).

Las siguientes categorías de torneos, que corresponden a la temporada 2024, han sido incluidas para la determinación de las Estadísticas Generales por Países. Los torneos se han desarrollado en las superficies de asfalto, arcilla y césped.

- **Grand Slams: *Australian Open, Roland Garrós, Wimbledon, US Open.***
- **WTA 125**
- **WTA 250**
- **WTA 500**
- **WTA 1000**
- **Billie Jean King Cup**
- **United Cup**

	Ranking	PARTIDOS JUGADOS			TIEBREAKS			Aces	Dobles Faltas	SERVICIOS				BREAK POINTS		DEVOLUCION	
		Ganados	Perdidos	Total	Ganados	Perdidos	Total			1 <sup>o</sup> In	1 <sup>o</sup> Gan.	2 <sup>do</sup> In	2 <sup>do</sup> Gan.	Salvados	Ganados	1 <sup>o</sup>	2 <sup>do</sup>
<b>ADORRA</b>																	
Victoria, Jimenez Kasintseva	162	4	4	8	2	0	2	14	14	71,2%	58,0%	92,5%	46,5%	56,2%	57,8%	39,9%	49,7%
		<b>4</b>	<b>4</b>	<b>8</b>	<b>2</b>	<b>0</b>	<b>2</b>	<b>14</b>	<b>14</b>								
<b>ARGENTINA</b>																	
Maria Lourdes, Carle	92	17	21	38	2	7	9	28	204	70,4%	59,3%	80,8%	36,1%	51,1%	47,6%	42,8%	56,5%
Nadia, Podoroska	98	18	27	45	3	6	9	71	144	65,4%	61,1%	88,2%	41,7%	53,3%	47,3%	36,8%	54,0%
Julia, Riera	112	6	11	17	1	1	2	34	55	57,4%	58,9%	90,9%	46,1%	51,7%	42,3%	37,1%	50,7%
Solana, Sierra	153	5	5	10	0	1	1	15	46	63,0%	60,8%	86,3%	48,8%	64,1%	41,7%	36,3%	59,7%
Jazmin, Ortenzi	273	3	3	6	0	0	0	6	16	58,2%	57,4%	89,3%	45,0%	48,8%	59,5%	44,6%	54,6%
Julieta, Estable	372	0	1	1	0	0	0	0	2	63,0%	51,4%	91,0%	38,1%	50,0%	50,0%	29,6%	29,4%
Martina, Capurro Taborda	497	0	4	4	0	0	0	2	12	62,0%	55,3%	87,0%	37,9%	42,4%	28,6%	32,5%	49,4%
Sol Ailin, Larraya Guidi	1029	0	1	1	0	0	0	0	4	46,0%	76,2%	86,0%	20,0%	16,7%	50,0%	33,3%	30,0%
		<b>49</b>	<b>73</b>	<b>122</b>	<b>6</b>	<b>15</b>	<b>21</b>	<b>156</b>	<b>483</b>								
<b>AUSTRALIA</b>																	
Olivia, Gadecki	86	8	13	21	0	1	1	59	114	59,9%	65,5%	83,5%	44,0%	49,4%	43,5%	34,9%	53,0%
Ajla, Tomljanovic	107	16	19	35	4	7	11	104	215	64,3%	63,4%	81,7%	40,0%	53,7%	46,1%	35,6%	55,9%
Kimberly, Birrell	114	9	12	21	1	4	5	52	80	63,7%	64,0%	87,9%	45,7%	57,1%	45,5%	35,5%	50,8%
Maya, Joint	118	11	8	19	1	4	5	22	60	64,5%	61,4%	90,6%	48,6%	55,7%	50,6%	39,9%	54,8%
Daria, Saville	120	14	16	30	4	4	8	61	176	67,6%	59,6%	82,1%	41,8%	58,4%	50,2%	39,2%	57,3%
Arina, Rodionova	135	4	10	14	2	0	2	24	49	64,5%	61,2%	89,1%	40,4%	40,2%	39,2%	34,8%	54,6%
Taylah, Preston	167	9	12	21	0	0	0	14	106	61,9%	57,4%	83,9%	44,4%	52,3%	45,0%	38,8%	55,2%
Priscilla, Hon	176	1	5	6	0	0	0	30	13	59,5%	63,2%	92,7%	42,0%	32,4%	44,8%	33,2%	49,7%
Storm, Hunter	191	6	4	10	1	1	2	18	27	60,7%	61,1%	91,3%	50,4%	52,1%	47,0%	41,3%	51,0%
Destanee, Aiava	203	1	3	4	0	1	1	9	14	60,3%	62,0%	87,8%	48,0%	57,1%	27,3%	27,8%	48,0%
Astra, Sharma	229	9	11	20	1	4	5	60	66	59,1%	63,9%	89,9%	48,0%	52,5%	43,1%	39,3%	49,5%
Tina, Smith	274	3	2	5	0	0	0	1	4	69,2%	60,8%	96,2%	44,9%	51,6%	50,0%	31,7%	60,2%
Melisa, Ercan	317	0	1	1	0	0	0	3	6	62,0%	63,9%	79,0%	31,8%	69,2%	0,0%	17,4%	40,0%
Emerson, Jones	416	0	1	1	0	0	0	3	8	60,0%	60,0%	79,0%	36,7%	71,4%	25,0%	31,4%	41,4%
Kaylah, McPhee	440	2	0	2	0	1	1	19	6	69,0%	67,9%	92,0%	50,0%	62,5%	40,0%	37,6%	60,0%
Seone, Mendez	545	1	1	2	0	0	0	0	7	66,0%	46,3%	86,0%	54,8%	47,4%	64,3%	45,9%	58,5%
Anastasia, Rodionova		2	1	3	0	0	0	8	9	67,7%	65,0%	86,0%	43,8%	60,9%	34,5%	34,4%	62,5%
		<b>96</b>	<b>119</b>	<b>215</b>	<b>14</b>	<b>27</b>	<b>41</b>	<b>487</b>	<b>960</b>								
<b>AUSTRIA</b>																	
Sinja, Kraus	218	4	5	9	1	2	3	13	17	59,4%	60,6%	93,4%	43,5%	55,0%	46,8%	39,4%	60,1%
Tamira, Paszek	371	0	1	1	0	0	0	0	5	56,0%	50,0%	85,0%	35,7%	36,4%	45,5%	40,9%	58,1%
Julia, Grabher	489	0	3	3	0	0	0	3	12	60,0%	50,5%	84,7%	39,4%	53,1%	44,4%	31,9%	41,8%
		<b>4</b>	<b>9</b>	<b>13</b>	<b>1</b>	<b>2</b>	<b>3</b>	<b>16</b>	<b>34</b>								

	Ranking	PARTIDOS JUGADOS			TIEBREAKS			Aces	Dobles Faltas	SERVICIOS				BREAK POINTS		DEVOLUCION	
		Ganados	Perdidos	Total	Ganados	Perdidos	Total			1º In	1º Gan.	2º In	2º Gan.	Salvados	Ganados	1º	2º
<b>BIELORRUSIA</b>																	
Aryna, Sabalenka	1	58	13	71	8	5	13	312	205	62,8%	70,0%	90,5%	50,6%	61,4%	44,7%	36,1%	58,9%
Victoria, Azarenka	20	29	15	44	6	8	14	122	179	64,2%	66,9%	86,9%	44,2%	60,3%	46,2%	37,7%	59,6%
Aliaksandra, Sasnovich	146	7	12	19	1	3	4	43	116	64,1%	57,7%	83,1%	41,0%	49,5%	44,2%	38,5%	53,9%
Aliona, Falei	199	3	4	7	0	0	0	17	32	61,0%	63,3%	83,9%	36,1%	51,7%	43,4%	39,4%	55,3%
Iryna, Shymanovich	244	5	6	11	1	2	3	5	35	60,0%	56,9%	90,0%	48,8%	54,6%	46,2%	39,3%	57,9%
Kristina, Dmitruk	284	2	2	4	0	1	1	4	4	68,2%	57,1%	96,8%	56,1%	52,5%	46,9%	39,3%	56,5%
		<b>104</b>	<b>52</b>	<b>156</b>	<b>16</b>	<b>19</b>	<b>35</b>	<b>503</b>	<b>571</b>								
<b>BELGICA</b>																	
Elise, Mertens	34	28	24	52	1	5	6	187	247	55,3%	67,9%	85,8%	46,2%	54,5%	45,8%	36,5%	56,6%
Greet, Minnen	93	15	23	38	2	7	9	102	140	61,7%	63,9%	88,0%	42,9%	54,0%	50,2%	34,8%	56,4%
Marie, Benoît	208	2	4	6	1	1	2	6	14	57,0%	59,3%	91,7%	44,2%	54,7%	38,9%	34,1%	47,6%
Hanne, Vandewinkel	232	1	3	4	0	0	0	7	18	62,5%	61,8%	85,8%	41,5%	46,4%	33,3%	32,1%	45,7%
Sofia, Costoulas	276	1	1	2	0	0	0	7	12	56,5%	58,3%	88,0%	42,0%	66,7%	52,6%	36,3%	54,8%
Yanina, Wickmayer	753	0	5	5	1	1	2	5	22	68,0%	59,6%	85,0%	37,6%	43,5%	35,7%	32,6%	51,5%
Alison, Van Uytvanck		1	5	6	0	1	1	13	12	58,5%	58,8%	92,0%	33,8%	51,7%	38,0%	35,8%	56,3%
		<b>48</b>	<b>65</b>	<b>113</b>	<b>5</b>	<b>15</b>	<b>20</b>	<b>327</b>	<b>465</b>								
<b>BOLIVIA</b>																	
Noelia, Zeballos	559	0	1	1	0	1	1	0	5	69,0%	45,0%	78,0%	16,7%	25,0%	44,4%	44,4%	57,1%
Natalia, Trigo		0	1	1	0	0	0	0	3	78,0%	55,1%	82,0%	21,4%	61,5%	42,9%	41,7%	50,0%
		<b>0</b>	<b>2</b>	<b>2</b>	<b>0</b>	<b>1</b>	<b>1</b>	<b>0</b>	<b>8</b>								
<b>BRASIL</b>																	
Beatriz, Haddad Maia	17	37	28	65	7	5	12	135	219	64,1%	64,8%	87,3%	46,4%	58,0%	46,7%	37,2%	54,9%
Laura, Pigossi	131	8	17	25	4	5	9	14	63	72,5%	55,0%	90,0%	43,1%	49,6%	43,8%	37,9%	54,8%
Carolina, Alves	315	0	3	3	0	0	0	4	5	64,7%	45,5%	93,0%	41,3%	34,6%	33,3%	38,8%	41,8%
		<b>45</b>	<b>48</b>	<b>93</b>	<b>11</b>	<b>10</b>	<b>21</b>	<b>153</b>	<b>287</b>								
<b>BULGARIA</b>																	
Viktoriya, Tomova	55	27	29	56	11	8	19	71	172	65,2%	60,0%	89,4%	45,6%	51,9%	46,5%	38,5%	54,6%
Isabella, Shinikova	341	2	2	4	0	0	0	10	20	62,0%	67,8%	81,7%	37,8%	62,5%	39,4%	37,7%	52,0%
Gergana, Topalova	349	0	4	4	0	0	0	1	7	63,5%	50,0%	92,2%	36,9%	42,5%	33,3%	38,1%	42,3%
		<b>29</b>	<b>35</b>	<b>64</b>	<b>11</b>	<b>8</b>	<b>19</b>	<b>82</b>	<b>199</b>								
<b>CANADA</b>																	
Leylah, Fernandez	31	32	25	57	9	5	14	138	262	65,3%	64,7%	85,9%	45,6%	56,8%	45,4%	36,9%	56,9%
Rebecca, Marino	101	12	11	23	5	2	7	167	71	57,3%	70,4%	91,3%	46,3%	55,9%	41,1%	35,1%	51,7%
Marina, Stakusic	127	10	10	20	7	3	10	45	150	58,3%	60,2%	83,1%	42,7%	54,3%	53,5%	36,6%	58,6%
Bianca, Andreescu	134	11	10	21	3	1	4	44	57	65,9%	63,2%	88,9%	48,3%	52,7%	40,6%	34,1%	53,3%
Carol, Zhao	257	1	4	5	0	2	2	15	43	63,8%	64,6%	74,8%	27,9%	52,4%	48,1%	32,3%	50,8%
Carson, Branstine	260	1	1	2	0	0	0	7	1	49,5%	71,1%	97,5%	42,2%	33,3%	37,5%	32,7%	48,5%
Kaylah, Cross	269	0	1	1	0	0	0	1	2	75,0%	53,3%	83,0%	40,0%	33,3%	0,0%	22,2%	33,3%
Stacey, Fung	277	0	1	1	0	0	0	0	3	66,0%	34,8%	80,0%	16,7%	14,3%	0%	22,7%	33,3%
Katherine, Sebov	362	0	2	2	0	0	0	0	6	68,0%	55,6%	86,3%	36,8%	44,4%	30,0%	32,5%	53,8%
		<b>67</b>	<b>65</b>	<b>132</b>	<b>24</b>	<b>13</b>	<b>37</b>	<b>417</b>	<b>595</b>								




	Ranking	PARTIDOS JUGADOS			TIEBREAKS			Aces	Dobles Faltas	SERVICIOS				BREAK POINTS		DEVOLUCION	
		Ganados	Perdidos	Total	Ganados	Perdidos	Total			1º In	1º Gan.	2º In	2º Gan.	Salvados	Ganados	1º	2º
<b>CHILE</b>																	
Fernanda, Labrana	568	0	2	2	0	0	0	0	8	76,0%	40,6%	72,0%	36,4%	38,9%	28,6%	26,9%	44,7%
Jimar, Gerald gonzalez	886	0	1	1	0	0	0	2	3	64,0%	33,3%	85,0%	41,2%	33,3%	100,0%	13,0%	45,5%
Antonia, Vergara Rivera	946	1	2	3	0	0	0	0	3	70,7%	43,8%	95,3%	40,8%	40,7%	31,8%	34,6%	66,0%
Daniela, Seguel	951	0	2	2	0	0	0	0	2	81,0%	42,5%	90,5%	31,6%	28,6%	66,7%	25,9%	42,3%
Fernanda, Rain Contreras		0	1	1	0	0	0	0	6	59,0%	26,3%	68,0%	7,7%	25,0%	0,0%	23,1%	37,5%
		<b>1</b>	<b>8</b>	<b>9</b>	<b>0</b>	<b>0</b>	<b>0</b>	<b>2</b>	<b>22</b>								
<b>CHINA</b>																	
Qinwen, Zheng	5	50	18	68	6	7	13	447	247	52,5%	75,7%	90,6%	47,2%	57,3%	47,4%	37,7%	55,4%
Xinyu, Wang	37	27	26	53	5	9	14	122	175	62,5%	62,7%	89,6%	48,2%	56,5%	43,8%	36,4%	53,9%
Yue, Yuan	50	29	26	55	9	7	16	122	82	60,1%	62,2%	95,1%	47,7%	55,1%	42,5%	36,7%	55,6%
Yafan, Wang	63	19	19	38	5	3	8	96	114	60,8%	63,3%	90,2%	46,8%	55,2%	40,2%	37,3%	51,8%
Xiyu, Wang	97	25	26	51	10	14	24	175	202	64,1%	66,7%	87,6%	47,1%	58,9%	43,3%	34,3%	55,5%
Lin, Zhu	122	12	18	30	3	4	7	55	84	59,5%	62,7%	91,5%	45,4%	46,5%	42,2%	37,0%	51,4%
Sijia, Wei	130	4	5	9	2	0	2	14	34	55,2%	60,5%	89,4%	48,1%	59,8%	39,2%	37,1%	54,6%
Xinyu, Gao	172	5	5	10	2	0	2	15	24	64,7%	57,8%	91,0%	42,8%	45,5%	34,5%	41,6%	56,9%
Shuai, Zhang	213	5	12	17	2	1	3	26	36	64,9%	60,9%	92,1%	42,8%	46,5%	42,5%	35,2%	49,5%
Han, Shi	215	2	3	5	0	1	1	5	16	60,8%	63,1%	90,0%	43,9%	51,4%	35,6%	33,3%	57,6%
Ye-Xin, Ma	233	1	3	4	0	1	1	10	16	57,2%	60,7%	89,0%	44,5%	60,5%	47,2%	39,6%	52,8%
Jia-Jing, Lu	258	0	2	2	1	0	1	8	13	54,5%	67,0%	85,0%	46,1%	52,9%	33,3%	32,4%	42,6%
Xinxin, Yao	262	1	2	3	0	0	0	3	7	64,3%	54,6%	90,3%	41,8%	57,1%	35,7%	36,1%	58,5%
Xiaodi, You	302	1	5	6	0	1	1	16	26	52,8%	56,6%	88,2%	40,6%	48,3%	43,5%	37,0%	52,9%
Zhuoxuan, Bai	308	3	9	12	4	0	4	23	18	67,2%	57,4%	94,7%	43,4%	49,1%	42,5%	37,3%	47,8%
Wushuang, Zheng	350	0	1	1	0	0	0	0	3	57,0%	58,3%	90,0%	37,0%	50,0%	0,0%	27,0%	44,4%
Fangzhou, Liu	355	0	1	1	0	0	0	0	1	62,0%	52,3%	96,0%	25,9%	72,7%	20,0%	29,4%	52,6%
Meiling, Wang	358	0	1	1	0	0	0	0	3	57,0%	45,5%	89,0%	48,0%	37,5%	40,0%	22,2%	40,0%
Qiang, Wang	383	0	5	5	0	0	0	5	11	62,2%	55,6%	91,2%	33,0%	42,2%	50,0%	22,6%	56,3%
Yufei, Ren	480	0	1	1	0	0	0	0	3	69,0%	57,1%	84,0%	43,8%	42,9%	16,7%	27,0%	48,0%
Yidi, Yang	490	0	1	1	0	0	0	1	1	78,0%	48,7%	92,0%	18,2%	44,4%	0,0%	28,1%	42,9%
Saisai, Zheng	692	1	5	6	0	1	1	6	20	62,3%	53,0%	89,7%	44,9%	42,6%	45,8%	32,0%	53,1%
		<b>185</b>	<b>194</b>	<b>379</b>	<b>49</b>	<b>49</b>	<b>98</b>	<b>1149</b>	<b>1136</b>								
<b>CHINA TAIPEI</b>																	
En-Shuo, Liang	281	1	2	3	1	0	1	9	14	60,7%	55,3%	87,0%	37,5%	53,7%	62,5%	34,2%	49,4%
		<b>1</b>	<b>2</b>	<b>3</b>	<b>1</b>	<b>0</b>	<b>1</b>	<b>9</b>	<b>14</b>								
<b>COLOMBIA</b>																	
Camila, Osorio	62	25	19	44	12	4	16	43	227	65,4%	58,6%	82,2%	41,7%	61,8%	51,8%	41,4%	56,5%
Emiliana, Arango	181	16	22	38	3	3	6	19	189	67,4%	58,0%	81,9%	36,0%	49,0%	46,1%	40,6%	54,5%
Maria, Herazo Gonzalez	628	0	1	1	0	0	0	0	5	71,0%	33,3%	67,0%	30,0%	37,5%	0,0%	14,3%	38,9%
Yuliana, Monroy	679	0	1	1	0	0	0	0	2	83,0%	40,7%	85,0%	27,3%	41,7%	50,0%	33,3%	42,9%
Yuliana, Lizarazo	684	0	1	1	0	0	0	2	9	51,0%	64,1%	80,0%	29,7%	62,5%	50,0%	33,3%	36,4%
Valentina, Mediorreal Arias	784	1	2	3	1	1	2	2	17	70,3%	50,6%	82,7%	38,6%	46,3%	58,3%	43,1%	48,0%
Maria Paulina, Perez Garcia	879	0	2	2	0	0	0	0	6	56,0%	39,2%	87,0%	33,3%	36,8%	14,3%	15,6%	48,8%
Maia Isabel, Higueta Barraza	1093	0	1	1	0	0	0	0	5	52,0%	18,8%	75,0%	26,7%	33,3%	0,0%	10,5%	50,0%
		<b>42</b>	<b>49</b>	<b>91</b>	<b>16</b>	<b>8</b>	<b>24</b>	<b>66</b>	<b>460</b>								





	Ranking	PARTIDOS JUGADOS			TIEBREAKS			Aces	Dobles Faltas	SERVICIOS				BREAK POINTS		DEVOLUCION	
		Ganados	Perdidos	Total	Ganados	Perdidos	Total			1º In	1º Gan.	2º In	2º Gan.	Salvados	Ganados	1º	2º
<b>CROACIA</b>																	
Donna, Vekic	19	32	20	52	6	10	16	240	247	57,0%	71,3%	87,3%	46,0%	54,4%	43,4%	36,6%	54,8%
Petra, Martic	123	13	21	34	6	4	10	135	128	60,0%	66,4%	88,4%	43,0%	51,9%	45,5%	34,5%	50,2%
Antonia, Ruzic	136	6	5	11	1	0	1	6	43	65,4%	56,6%	87,0%	44,8%	54,1%	48,9%	39,3%	54,6%
Jana, Fett	141	6	8	14	0	0	0	23	90	59,6%	58,4%	82,6%	43,7%	55,4%	55,0%	43,0%	51,7%
Lucija, Ciric Bagaric	198	2	5	7	1	2	3	9	24	63,6%	57,3%	88,0%	33,0%	41,4%	47,1%	41,2%	54,1%
Lea, Boskovic	204	5	6	11	0	1	1	6	26	73,4%	59,0%	88,5%	34,6%	52,0%	42,2%	36,8%	56,4%
Tena, Lukas	248	1	3	4	0	0	0	8	28	58,0%	59,4%	82,3%	31,7%	48,9%	43,6%	41,6%	53,7%
Petra, Marcinko	252	5	3	8	1	0	1	11	25	53,5%	64,2%	91,8%	42,4%	49,2%	46,3%	45,9%	58,5%
Tara, Wurth	282	4	5	9	1	2	3	12	24	67,2%	52,2%	91,0%	39,9%	53,1%	49,4%	44,8%	55,1%
Ana, Konjuh	708	0	1	1	0	0	0	7	3	58,0%	70,0%	88,0%	45,5%	42,9%	33,3%	25,6%	47,8%
Sara, Svetac	959	0	1	1	0	0	0	0	3	61,0%	51,2%	90,0%	35,7%	0,0%	37,5%	20,8%	78,3%
		<b>74</b>	<b>78</b>	<b>152</b>	<b>16</b>	<b>19</b>	<b>35</b>	<b>457</b>	<b>641</b>								
<b>CHIPRE</b>																	
Raluka, Serban	197	1	2	3	0	0	0	1	27	62,3%	54,5%	77,3%	34,4%	57,1%	41,9%	43,1%	62,6%
		<b>1</b>	<b>2</b>	<b>3</b>	<b>0</b>	<b>0</b>	<b>0</b>	<b>1</b>	<b>27</b>								
<b>REPUBLICA CHECA</b>																	
Barbora, Krejcikova	10	21	16	37	10	3	13	124	160	63,0%	67,0%	86,9%	45,3%	56,9%	44,8%	35,5%	53,5%
Karolina, Muchova	22	22	7	29	6	1	7	96	60	62,5%	69,2%	89,4%	49,9%	60,7%	46,7%	39,7%	55,0%
Linda, Noskova	26	26	18	44	13	6	19	204	191	59,5%	69,8%	87,2%	47,7%	59,0%	44,8%	32,7%	53,6%
Marketa, Vondrousova	39	16	11	27	1	3	4	81	129	62,2%	62,5%	84,2%	44,1%	54,2%	50,0%	40,7%	55,9%
Karolina, Pliskova	41	20	16	36	9	5	14	250	240	62,9%	67,9%	78,9%	42,1%	63,4%	44,0%	33,9%	51,8%
Marie, Bouzkova	45	26	21	47	6	7	13	112	136	62,7%	64,7%	90,8%	45,8%	54,3%	44,6%	38,0%	54,5%
Katerina, Siniakova	46	31	25	56	4	8	12	95	280	60,6%	62,9%	83,7%	44,6%	54,1%	46,6%	40,0%	56,1%
Dominika, Salkova	173	1	3	4	1	0	1	6	11	57,7%	58,0%	91,5%	55,4%	26,3%	37,1%	41,0%	48,1%
Brenda, Fruhvirtova	180	7	8	15	0	1	1	17	66	61,3%	59,5%	84,0%	40,1%	55,9%	44,1%	36,3%	60,5%
Barbora, Palicova	189	0	1	1	0	0	0	0	2	55,0%	61,8%	93,0%	39,3%	50,0%	25,0%	33,3%	53,1%
Linda, Fruhvirtova	207	4	11	15	0	3	3	36	68	61,7%	62,7%	86,3%	39,9%	45,5%	48,0%	37,6%	53,7%
Sara, Bejlek	210	7	6	13	1	1	2	4	50	66,2%	58,7%	85,7%	43,1%	52,7%	43,3%	44,4%	59,0%
Gabriela, Knutson	228	1	2	3	0	1	1	8	14	59,7%	63,3%	86,6%	46,0%	62,5%	40,7%	33,3%	51,1%
Linda, Klimovicova	268	1	2	3	0	0	0	17	12	54,0%	66,3%	86,7%	44,2%	45,0%	36,4%	23,1%	63,7%
Laura, Samson	327	3	2	5	0	0	0	6	22	58,6%	56,9%	88,0%	40,6%	44,2%	51,8%	46,8%	58,2%
Tereza, Martincova	334	0	2	2	1	0	1	3	13	73,5%	55,5%	78,5%	36,0%	60,0%	25,0%	34,1%	53,4%
Jesika, Maleckova	421	2	1	3	0	0	0	3	4	67,3%	52,2%	95,0%	50,7%	58,6%	50,0%	36,5%	66,7%
Anna, Siskova	644	0	3	3	0	0	0	3	8	68,0%	63,0%	93,7%	32,4%	64,1%	33,3%	32,0%	56,1%
		<b>188</b>	<b>155</b>	<b>343</b>	<b>52</b>	<b>39</b>	<b>91</b>	<b>1065</b>	<b>1466</b>								
<b>DINAMARCA</b>																	
Clara, Tauson	49	25	22	47	4	6	10	279	220	57,2%	69,2%	87,5%	44,5%	56,6%	49,1%	37,0%	54,2%
Caroline, Wozniacki	72	16	13	29	2	1	3	52	73	64,4%	64,4%	91,6%	45,2%	60,4%	47,5%	40,0%	56,3%
Johanne, Svendsen	710	1	1	2	0	1	1	1	7	70,5%	53,3%	88,5%	45,7%	63,6%	44,4%	45,1%	56,1%
		<b>42</b>	<b>36</b>	<b>78</b>	<b>6</b>	<b>8</b>	<b>14</b>	<b>332</b>	<b>300</b>								
<b>EGIPTO</b>																	
Mayar, Sherif	100	29	22	51	5	2	7	65	86	72,9%	60,8%	92,9%	45,9%	54,6%	46,1%	41,5%	56,1%
		<b>29</b>	<b>22</b>	<b>51</b>	<b>5</b>	<b>2</b>	<b>7</b>	<b>65</b>	<b>86</b>								
<b>FINLANDIA</b>																	
Anastasia, Kulikova	352	0	1	1	0	1	1	0	7	55,0%	56,1%	87,0%	42,6%	41,7%	70,0%	45,3%	48,6%
		<b>0</b>	<b>1</b>	<b>1</b>	<b>0</b>	<b>1</b>	<b>1</b>	<b>0</b>	<b>7</b>								










	Ranking	PARTIDOS JUGADOS			TIEBREAKS			Aces	Dobles Faltas	SERVICIOS				BREAK POINTS		DEVOLUCION	
		Ganados	Perdidos	Total	Ganados	Perdidos	Total			1º In	1º Gan.	2º In	2º Gan.	Salvados	Ganados	1º	2º
<b>FRANCIA</b>																	
Caroline, Garcia	48	17	17	34	7	3	10	257	108	59,8%	70,7%	91,0%	47,1%	56,8%	39,3%	30,9%	49,4%
Diane, Parry	54	30	25	55	10	7	17	259	155	56,9%	67,6%	92,3%	48,9%	55,7%	39,1%	34,9%	52,6%
Varvara, Gracheva	66	21	27	48	6	3	9	63	139	65,4%	58,5%	89,8%	46,3%	51,1%	43,0%	35,8%	53,0%
Clara, Burel	73	20	27	47	3	9	12	128	267	52,6%	60,7%	84,3%	42,7%	54,7%	45,8%	39,5%	54,8%
Chloe, Paquet	111	13	15	28	2	4	6	88	113	59,8%	62,7%	86,9%	41,9%	55,9%	44,3%	37,4%	56,3%
Oceane, Dodin	113	9	9	18	4	2	6	68	117	54,6%	71,5%	82,7%	40,2%	56,0%	43,0%	32,9%	52,4%
Jessika, Ponchet	124	4	8	12	1	2	3	60	34	56,2%	69,7%	92,2%	39,9%	54,3%	47,9%	29,7%	51,8%
Elsa, Jacquemot	149	6	13	19	3	5	8	100	130	59,8%	60,9%	85,3%	40,6%	52,1%	45,1%	38,4%	56,1%
Selena, Janicijevic	164	6	7	13	1	1	2	25	57	57,8%	59,9%	87,0%	43,4%	53,0%	53,5%	42,5%	56,7%
Leolia, Jeanjean	179	5	5	10	0	0	0	13	45	61,3%	61,3%	85,2%	46,3%	56,3%	45,6%	41,3%	55,1%
Lois, Boisson	186	4	1	5	1	0	1	11	26	63,4%	67,4%	87,7%	47,1%	51,4%	47,4%	43,2%	52,6%
Kristina, Mladenovic	206	5	8	13	1	2	3	5	65	66,3%	55,7%	81,7%	40,6%	53,7%	53,2%	39,6%	54,0%
Margaux, Rouvroy	217	2	2	4	0	0	0	5	15	69,7%	59,7%	82,5%	38,2%	55,2%	48,5%	37,9%	58,7%
Carole, Monnet	242	4	11	15	2	2	4	25	114	60,9%	57,2%	79,4%	39,0%	52,4%	38,6%	43,8%	51,5%
Alizé, Cornet	275	6	10	16	0	0	0	22	88	59,5%	59,3%	85,0%	41,7%	54,3%	38,7%	38,1%	51,4%
Audrey, Albie	283	0	2	2	0	0	0	3	11	65,5%	49,6%	85,5%	52,3%	56,3%	39,1%	38,2%	51,5%
Fiona, Ferro	285	5	8	13	2	0	2	14	26	63,8%	57,8%	93,0%	50,6%	55,4%	42,2%	36,8%	55,4%
Amandine, Hesse	293	1	2	3	0	0	0	4	17	43,7%	56,0%	87,3%	48,4%	40,9%	63,6%	40,8%	56,8%
Diana, Martynov	359	1	1	2	0	0	0	3	5	65,5%	58,4%	90,5%	48,9%	47,1%	50,0%	33,3%	53,4%
Amandine, Monnot	452	0	1	1	0	1	1	0	8	54,0%	55,6%	83,0%	39,5%	62,5%	57,1%	39,2%	56,0%
Jenny, Lim	479	0	1	1	0	1	1	2	8	64,0%	56,4%	79,0%	38,7%	58,3%	60,0%	30,0%	60,0%
Alice, Robbe	507	0	1	1	0	0	0	1	4	64,0%	46,7%	81,0%	23,5%	45,5%	66,7%	38,5%	31,8%
Astrid, Lew Yan Foon	637	0	1	1	0	0	0	0	3	66,0%	36,1%	86,4%	52,6%	57,1%	37,5%	26,5%	66,7%
		<b>159</b>	<b>202</b>	<b>361</b>	<b>43</b>	<b>42</b>	<b>85</b>	<b>1156</b>	<b>1555</b>								
<b>GEORGIA</b>																	
Mariam, Bolkvadze	193	4	2	6	3	1	4	1	67	61,7%	59,9%	75,8%	38,1%	52,2%	49,3%	47,3%	55,5%
Ekaterine, Gorgodze	367	3	2	5	0	0	0	4	3	79,4%	56,1%	96,4%	41,0%	48,9%	37,7%	42,8%	56,9%
		<b>7</b>	<b>4</b>	<b>11</b>	<b>3</b>	<b>1</b>	<b>4</b>	<b>5</b>	<b>70</b>								








	Ranking	PARTIDOS JUGADOS			TIEBREAKS			Aces	Dobles Faltas	SERVICIOS				BREAK POINTS		DEVOLUCION	
		Ganados	Perdidos	Total	Ganados	Perdidos	Total			1 <sup>o</sup> In	1 <sup>o</sup> Gan.	2 <sup>do</sup> In	2 <sup>do</sup> Gan.	Salvados	Ganados	1 <sup>o</sup>	2 <sup>do</sup>
<b>ALEMANIA</b> 																	
Laura, Siegemund	82	19	17	36	6	5	11	23	119	72,6%	56,7%	86,2%	44,5%	53,2%	47,1%	41,3%	56,0%
Jule, Niemeier	89	11	14	25	2	2	4	84	172	53,8%	62,7%	82,9%	43,5%	53,7%	46,3%	35,5%	57,7%
Tatjana, Maria	95	23	31	54	7	6	13	198	151	54,9%	62,7%	91,9%	44,0%	49,1%	44,5%	37,8%	52,9%
Eva, Lys	133	13	9	22	5	1	6	21	73	63,7%	57,6%	87,2%	49,8%	45,8%	47,4%	38,8%	55,9%
Ella, Seidel	139	9	12	21	1	2	3	41	93	58,6%	61,0%	85,7%	44,4%	49,1%	44,0%	38,9%	54,0%
Mona, Barthel	163	2	5	7	0	1	1	25	51	50,9%	64,8%	83,9%	43,0%	46,8%	44,2%	38,8%	60,1%
Tamara, Korpatsch	185	8	21	29	2	7	9	43	150	55,6%	56,0%	85,8%	45,2%	48,3%	45,6%	38,0%	51,7%
Noma, Noha Akugue	211	3	6	9	2	2	4	9	29	64,9%	55,2%	86,9%	43,2%	57,6%	56,3%	39,2%	52,6%
Caroline, Werner	393	1	1	2	0	0	0	2	5	57,0%	56,2%	92,5%	33,3%	29,4%	83,3%	47,0%	72,1%
Carolina, Kuhl	394	0	1	1	0	0	0	0	2	61,0%	51,2%	93,0%	33,3%	41,7%	60,0%	45,5%	41,7%
Anna-Lena, Friedsam	486	0	2	2	0	0	0	3	16	68,5%	57,3%	81,0%	35,8%	61,1%	32,0%	34,4%	49,4%
Julia, Middendorf	587	0	1	1	0	0	0	1	1	50,0%	52,2%	96,0%	34,8%	16,7%	33,3%	33,3%	35,7%
Tessa Johanna, Brockmann	672	0	1	1	0	0	0	0	5	64,0%	45,7%	80,0%	40,0%	54,5%	0%	18,2%	33,3%
Johanna, Silva	919	0	1	1	0	0	0	0	3	59,0%	35,1%	90,0%	50,0%	57,1%	20,0%	37,5%	50,0%
Anna, Petkovic	1135	0	1	1	0	0	0	0	5	71,0%	54,1%	75,0%	40,0%	42,9%	0%	25,0%	11,8%
Julia, Stusek	1289	0	1	1	0	0	0	3	6	54,0%	64,9%	84,0%	50,0%	57,1%	0,0%	18,2%	23,8%
Angelique, Kerber		10	15	25	3	2	5	36	68	70,0%	59,8%	89,7%	44,5%	57,7%	48,1%	34,9%	54,1%
		<b>99</b>	<b>139</b>	<b>238</b>	<b>28</b>	<b>28</b>	<b>56</b>	<b>489</b>	<b>949</b>								
<b>GRAN BRETAÑA</b> 																	
Katie, Boulter	24	35	24	59	5	8	13	202	303	56,4%	69,9%	85,3%	45,8%	58,2%	45,6%	34,7%	56,2%
Emma, Raducanu	59	23	13	36	8	3	11	145	124	65,1%	65,2%	88,0%	46,6%	63,8%	45,6%	37,4%	55,5%
Sonay, Kartal	84	7	1	8	1	0	1	9	14	69,1%	66,5%	93,5%	44,7%	55,6%	46,3%	43,5%	56,1%
Harriet, Dart	102	15	17	32	3	5	8	63	197	54,9%	63,5%	85,0%	42,0%	57,9%	46,5%	36,7%	57,8%
Heather, Watson	142	3	7	10	1	1	2	22	38	55,4%	65,9%	89,7%	44,5%	50,6%	43,3%	32,8%	50,9%
Francesca, Jones	154	10	8	18	4	3	7	25	77	66,6%	63,4%	86,4%	45,4%	56,8%	42,9%	39,0%	58,6%
Yuriko Lily, Miyazaki	182	2	5	7	0	0	0	6	26	62,6%	57,8%	86,0%	41,7%	50,0%	44,2%	31,7%	52,6%
Jodie, Burrage	271	3	3	6	1	0	1	27	15	63,3%	69,1%	89,5%	48,8%	54,5%	44,7%	31,8%	55,9%
Emily, Appleton	386	0	2	2	0	0	0	11	8	60,0%	62,2%	86,0%	38,0%	57,1%	23,5%	35,2%	40,7%
Amelia, Rajecki	549	0	1	1	0	0	0	5	10	53,0%	77,8%	76,0%	31,3%	42,9%	40,0%	33,3%	40,0%
Mika, Stojsavljevic	681	0	1	1	1	1	2	7	3	59,0%	67,2%	94,0%	54,3%	50,0%	57,1%	33,3%	44,9%
Samantha, Murray Sharan	811	0	1	1	0	0	0	1	9	54,0%	57,1%	73,0%	29,2%	54,5%	25,0%	27,8%	56,3%
Eden, Silva	878	0	1	1	0	0	0	0	9	69,0%	60,0%	71,9%	21,7%	64,3%	33,3%	36,4%	40,0%
		<b>98</b>	<b>84</b>	<b>182</b>	<b>24</b>	<b>21</b>	<b>45</b>	<b>523</b>	<b>833</b>								
<b>GRECIA</b> 																	
Maria, Sakkari	32	23	15	38	3	4	7	125	133	59,1%	68,1%	89,1%	47,5%	61,8%	47,3%	38,8%	54,2%
Despina, Papamichail	286	1	4	5	0	1	1	5	7	63,4%	57,8%	94,9%	40,4%	56,9%	54,8%	34,5%	51,2%
Sapfo, Sakellaridi	342	0	1	1	0	0	0	1	3	49,0%	40,9%	88,0%	30,4%	25,0%	0%	15,0%	46,7%
Martha, Matoula	506	0	1	1	0	0	0	1	7	48,0%	45,5%	77,4%	33,3%	28,6%	50,0%	14,3%	58,8%
Dimitra, Pavlou	582	1	1	2	0	0	0	4	7	67,0%	56,3%	85,0%	46,2%	60,0%	71,4%	30,2%	63,6%
		<b>25</b>	<b>22</b>	<b>47</b>	<b>3</b>	<b>5</b>	<b>8</b>	<b>136</b>	<b>157</b>								

	Ranking	PARTIDOS JUGADOS			TIEBREAKS			Aces	Dobles Faltas	SERVICIOS				BREAK POINTS		DEVOLUCION	
		Ganados	Perdidos	Total	Ganados	Perdidos	Total			1 <sup>o</sup> In	1 <sup>o</sup> Gan.	2 <sup>do</sup> In	2 <sup>do</sup> Gan.	Salvados	Ganados	1 <sup>o</sup>	2 <sup>do</sup>
<b>HONG KONG</b>																	
Hong Yi Cody, Wong	391	0	2	2	0	0	0	2	5	54,0%	60,0%	92,0%	39,3%	40,0%	36,4%	36,1%	37,3%
Eudice, Chong	412	0	3	3	0	0	0	0	10	64,7%	50,0%	87,3%	44,6%	41,7%	40,0%	29,2%	47,9%
		<b>0</b>	<b>5</b>	<b>5</b>	<b>0</b>	<b>0</b>	<b>0</b>	<b>2</b>	<b>15</b>								
<b>HUNGRIA</b>																	
Anna, Bondar	91	13	14	27	4	6	10	124	74	54,9%	68,2%	92,7%	48,5%	56,8%	36,7%	35,2%	50,2%
Dalma, Galfi	145	8	9	17	0	2	2	72	39	64,6%	65,1%	91,4%	45,0%	58,6%	43,0%	34,4%	52,0%
Panna, Udvardy	159	10	7	17	3	1	4	33	53	52,4%	65,4%	91,2%	48,3%	55,0%	45,6%	40,6%	54,6%
Timea, Babos	337	0	2	2	0	2	2	18	7	58,0%	68,6%	91,0%	56,6%	75,0%	18,2%	25,4%	47,1%
Amarissa, Toth	373	0	1	1	0	0	0	0	2	70,0%	42,4%	88,0%	21,4%	53,8%	20,0%	22,2%	48,0%
Fanny, Stollar	487	0	2	2	0	0	0	6	3	73,0%	53,8%	95,0%	45,2%	38,5%	62,5%	35,7%	51,4%
Natalia, Szabanin	531	0	1	1	0	0	0	1	3	54,0%	55,2%	89,0%	40,0%	28,6%	16,7%	34,3%	36,8%
		<b>31</b>	<b>36</b>	<b>67</b>	<b>7</b>	<b>11</b>	<b>18</b>	<b>254</b>	<b>181</b>								
<b>INDIA</b>																	
Ankita, Raina	290	3	4	7	1	0	1	3	7	72,1%	55,3%	95,9%	50,0%	53,0%	40,0%	35,6%	57,2%
Shrivalli, Bhamidipaty	304	1	1	2	1	0	1	10	21	53,0%	67,6%	83,0%	43,6%	59,3%	38,5%	40,2%	50,0%
Sahaja, Yamalapalli	310	1	2	3	0	0	0	3	15	60,7%	69,0%	85,7%	38,7%	40,9%	40,0%	32,2%	53,9%
Rutuja, Bhosale	424	1	1	2	0	1	1	1	5	64,5%	59,0%	92,0%	39,3%	45,0%	36,1%	44,4%	57,8%
Vaishnavi, Adkar	658	0	1	1	0	0	0	0	1	68,0%	54,2%	96,0%	47,8%	37,5%	30,0%	28,8%	60,5%
		<b>6</b>	<b>9</b>	<b>15</b>	<b>2</b>	<b>1</b>	<b>3</b>	<b>17</b>	<b>49</b>								
<b>INDONESIA</b>																	
Priska, Nugroho	406	0	2	2	0	0	0	0	5	62,5%	41,4%	86,5%	17,1%	36,4%	60,0%	31,9%	38,2%
		<b>0</b>	<b>2</b>	<b>2</b>	<b>0</b>	<b>0</b>	<b>0</b>	<b>0</b>	<b>5</b>								
<b>ISRAEL</b>																	
Lina, Glushko	231	3	6	9	1	0	1	43	45	53,2%	64,2%	85,8%	44,9%	40,0%	37,7%	33,2%	46,0%
		<b>3</b>	<b>6</b>	<b>9</b>	<b>1</b>	<b>0</b>	<b>1</b>	<b>43</b>	<b>45</b>								

	Ranking	PARTIDOS JUGADOS			TIEBREAKS			Aces	Dobles Faltas	SERVICIOS				BREAK POINTS		DEVOLUCION	
		Ganados	Perdidos	Total	Ganados	Perdidos	Total			1º In	1º Gan.	2º In	2º Gan.	Salvados	Ganados	1º	2º
<b>ITALIA</b> 																	
Jasmine, Paolini	4	41	22	63	10	4	14	100	112	67,6%	63,4%	91,1%	48,7%	54,2%	47,2%	39,5%	55,3%
Elisabetta, Cocciaretto	53	23	23	46	6	4	10	63	136	66,7%	62,0%	90,1%	47,0%	57,8%	44,4%	36,5%	56,5%
Lucia, Bronzetti	77	27	28	55	5	7	12	93	142	61,9%	61,5%	91,5%	45,2%	58,1%	44,7%	38,4%	54,7%
Sara, Errani	103	14	17	31	3	2	5	5	36	77,0%	54,4%	92,6%	42,0%	45,6%	44,6%	36,5%	59,6%
Martina, Trevisan	126	18	26	44	4	4	8	48	198	66,4%	60,2%	85,4%	43,4%	57,2%	42,7%	38,4%	51,4%
Lucrezia, Stefanini	151	7	11	18	3	2	5	9	57	74,4%	54,0%	86,5%	42,4%	54,1%	51,9%	37,7%	61,8%
Nuria, Brancaccio	187	6	11	17	2	4	6	20	37	72,1%	54,0%	91,0%	43,4%	45,4%	49,4%	42,0%	57,3%
Giorgia, Pedone	202	2	4	6	1	0	1	1	9	67,7%	48,9%	92,7%	45,8%	47,2%	60,0%	37,6%	53,6%
Nicole, Fossa Huergo	280	1	2	3	1	0	1	3	14	72,7%	45,3%	87,3%	36,8%	46,7%	47,1%	43,3%	56,8%
Camilla, Rosatello	331	2	5	7	1	0	1	18	27	51,4%	62,1%	90,1%	43,8%	53,0%	38,8%	28,5%	52,0%
Beatrice, Ricci	392	2	2	4	2	0	2	7	19	53,0%	60,8%	87,0%	36,5%	53,5%	32,5%	37,1%	50,0%
Matilde, Paoletti	525	1	2	3	0	1	1	2	21	66,0%	58,3%	79,7%	43,5%	48,4%	37,2%	39,6%	58,1%
Lisa, Pigato	562	0	1	1	0	0	0	0	1	69,0%	35,5%	93,0%	35,7%	45,5%	0,0%	20,8%	20,0%
Martina, Colmegna	567	0	2	2	0	0	0	0	0	78,0%	47,9%	100,0%	42,3%	47,6%	55,6%	34,8%	46,7%
Federica, Di Sarra	604	0	1	1	0	0	0	0	4	66,0%	51,7%	79,0%	26,7%	44,4%	20,0%	24,2%	56,3%
Jennifer, Ruggeri	647	0	1	1	0	0	0	4	2	68,0%	55,9%	89,0%	18,8%	37,5%	10,0%	40,0%	41,2%
Vittoria, Paganetti	842	0	1	1	0	0	0	0	6	58,0%	52,8%	81,0%	23,1%	12,5%	55,6%	47,9%	50,0%
Camila, Giorgi		3	5	8	0	0	0	30	56	53,9%	68,4%	82,0%	42,8%	60,6%	44,4%	23,4%	55,7%
Daria, Raimondo		0	1	1	0	0	0	0	5	55,0%	33,3%	80,0%	30,0%	36,4%	0,0%	30,8%	11,1%
		<b>147</b>	<b>165</b>	<b>312</b>	<b>38</b>	<b>28</b>	<b>66</b>	<b>403</b>	<b>882</b>								
<b>JAPON</b> 																	
Moyuka, Uchijima	57	7	16	23	2	2	4	38	130	55,0%	63,1%	83,5%	41,5%	44,9%	46,0%	34,0%	50,3%
Naomi, Osaka	60	21	17	38	5	8	13	251	100	54,2%	74,8%	92,8%	50,4%	58,5%	45,9%	31,8%	52,6%
Aoi, Ito	129	4	1	5	0	1	1	15	13	74,2%	60,1%	88,8%	50,0%	56,8%	54,8%	44,7%	51,5%
Ena, Shibahara	140	5	5	10	4	2	6	31	39	61,3%	64,1%	88,5%	43,3%	52,7%	35,0%	34,0%	50,0%
Nao, Hibino	150	13	24	37	5	3	8	52	113	67,2%	60,3%	89,2%	45,9%	52,8%	47,0%	34,1%	53,9%
Mai, Hontama	155	5	13	18	1	4	5	14	49	66,9%	56,4%	90,6%	42,3%	53,3%	50,7%	38,0%	56,2%
Sara, Saito	157	2	3	5	1	0	1	5	18	68,2%	63,9%	86,0%	41,6%	64,4%	34,4%	36,5%	46,7%
Sayaka, Ishii	201	2	1	3	1	1	2	1	18	60,7%	63,5%	85,0%	46,6%	55,6%	42,9%	40,2%	59,4%
Kyoka, Okamura	235	1	2	3	1	0	1	7	3	65,7%	62,7%	94,7%	56,9%	47,1%	33,3%	25,0%	35,3%
Haruka, Kaji	255	1	1	2	1	0	1	1	5	68,5%	56,4%	92,5%	56,3%	75,8%	31,0%	39,2%	55,9%
Mei, Yamaguchi	292	0	2	2	0	0	0	7	5	63,0%	60,0%	91,5%	42,3%	64,0%	44,4%	31,0%	50,0%
		<b>61</b>	<b>85</b>	<b>146</b>	<b>21</b>	<b>21</b>	<b>42</b>	<b>422</b>	<b>493</b>								



	Ranking	PARTIDOS JUGADOS			TIEBREAKS			Aces	Dobles Faltas	SERVICIOS				BREAK POINTS		DEVOLUCION	
		Ganados	Perdidos	Total	Ganados	Perdidos	Total			1 <sup>o</sup> In	1 <sup>o</sup> Gan.	2 <sup>do</sup> In	2 <sup>do</sup> Gan.	Salvados	Ganados	1 <sup>o</sup>	2 <sup>do</sup>
<b>KAZAJSTAN</b> 																	
Elena, Rybakina	6	44	11	55	6	9	15	365	141	61,7%	72,7%	91,7%	48,4%	62,8%	44,2%	37,0%	57,8%
Yulia, Putintseva	29	34	19	53	7	8	15	84	90	70,1%	61,8%	92,9%	49,8%	62,2%	48,2%	38,6%	56,5%
Zhibek, Kulambayeva	332	0	1	1	0	0	0	0	2	81,0%	50,0%	87,0%	46,2%	66,7%	50,0%	30,6%	23,1%
Zarina, Diyas	385	2	3	5	3	0	3	5	12	71,6%	55,6%	90,2%	42,7%	44,9%	37,5%	37,2%	52,0%
Anna, Danilina	890	0	2	2	0	0	0	3	8	55,0%	50,0%	79,5%	19,4%	33,3%	0,0%	23,0%	50,0%
		<b>80</b>	<b>36</b>	<b>116</b>	<b>16</b>	<b>17</b>	<b>33</b>	<b>457</b>	<b>253</b>								
<b>LETONIA</b> 																	
Jelena, Ostapenko	15	29	18	47	7	3	10	195	259	58,0%	66,3%	85,1%	44,0%	55,0%	47,4%	36,4%	58,6%
Darja, Semenistaja	121	20	13	33	7	1	8	38	35	63,0%	57,1%	96,5%	49,2%	52,6%	43,2%	39,1%	52,2%
Anastasija, Sevastova	378	4	2	6	0	1	1	7	9	69,2%	62,0%	91,8%	50,9%	52,8%	45,9%	43,6%	60,5%
		<b>53</b>	<b>33</b>	<b>86</b>	<b>14</b>	<b>5</b>	<b>19</b>	<b>240</b>	<b>303</b>								
<b>LIECHTENSTEIN</b> 																	
Kathinka, Von Deichmann	168	6	5	11	2	0	2	9	35	74,8%	57,6%	85,3%	42,5%	53,1%	38,6%	38,1%	61,2%
		<b>6</b>	<b>5</b>	<b>11</b>	<b>2</b>	<b>0</b>	<b>2</b>	<b>9</b>	<b>35</b>								
<b>LITHUANIA</b> 																	
Justina, Mikulskyte	239	0	4	4	0	2	2	7	17	64,0%	51,1%	86,2%	35,6%	38,6%	43,2%	34,6%	62,0%
		<b>0</b>	<b>4</b>	<b>4</b>	<b>0</b>	<b>2</b>	<b>2</b>	<b>7</b>	<b>17</b>								
<b>MACEDONIA</b> 																	
Lina, Gjorcheska	287	1	2	3	0	0	0	5	22	64,7%	62,5%	77,4%	24,6%	39,3%	55,6%	41,4%	50,8%
		<b>1</b>	<b>2</b>	<b>3</b>	<b>0</b>	<b>0</b>	<b>0</b>	<b>5</b>	<b>22</b>								
<b>MEXICO</b> 																	
Renata, Zarazua	51	22	21	43	8	5	13	24	90	71,9%	59,1%	91,4%	47,7%	55,0%	52,4%	41,5%	55,8%
Victoria, Rodriguez	314	0	2	2	0	0	0	2	3	58,5%	50,0%	93,5%	31,8%	45,5%	60,0%	37,0%	52,5%
Ana Sofia, Sanchez	356	0	4	4	0	0	0	0	15	66,3%	45,5%	82,5%	32,0%	33,3%	36,8%	33,6%	35,7%
Maria Fernanda, Navarro Oliva	756	0	1	1	0	0	0	0	1	68,0%	47,5%	95,0%	63,2%	20,0%	33,3%	26,5%	48,1%
Fernanda, Contreras	856	0	2	2	0	0	0	6	5	61,0%	59,8%	93,5%	40,5%	65,4%	38,5%	37,9%	35,8%
Jessica, Hinojosa Gomez	929	0	1	1	0	0	0	0	1	77,0%	16,7%	88,0%	42,9%	0,0%	50,0%	20,0%	44,4%
Julia, Garcia Ruiz	947	0	1	1	0	0	0	0	6	55,0%	47,4%	84,0%	35,5%	20,0%	30,8%	35,5%	64,0%
Ana Karen, Guadiana Campos	1136	0	1	1	0	0	0	1	7	45,0%	36,8%	77,0%	30,4%	53,8%	0,0%	13,6%	52,4%
Marcela, Zacarias		0	2	2	0	0	0	0	7	71,0%	38,6%	76,5%	34,8%	31,3%	25,0%	21,7%	47,8%
Giulana, Olmos		0	3	3	0	0	0	4	4	74,3%	53,1%	93,0%	41,8%	50,0%	29,2%	37,9%	45,7%
		<b>22</b>	<b>38</b>	<b>60</b>	<b>8</b>	<b>5</b>	<b>13</b>	<b>37</b>	<b>139</b>								
<b>MONTENEGRO</b> 																	
Danka, Kovinic		0	1	1	0	0	0	0	4	56,0%	33,3%	71,0%	10,0%	40,0%	20,0%	22,2%	33,3%
		<b>0</b>	<b>1</b>	<b>1</b>	<b>0</b>	<b>0</b>	<b>0</b>	<b>0</b>	<b>4</b>								







	Ranking	PARTIDOS JUGADOS			TIEBREAKS			Aces	Dobles Faltas	SERVICIOS				BREAK POINTS		DEVOLUCION	
		Ganados	Perdidos	Total	Ganados	Perdidos	Total			1º In	1º Gan.	2º In	2º Gan.	Salvados	Ganados	1º	2º
<b>MARRUECOS</b> 																	
Aya, El Aouni	631	0	1	1	0	0	0	2	1	90,0%	48,9%	83,0%	20,0%	60,0%	0,0%	24,3%	46,7%
Yasmine, Kabbaj	814	0	1	1	0	0	0	0	2	85,0%	41,8%	83,0%	60,0%	50,0%	44,4%	39,6%	60,0%
Malak, El Allami	1016	0	1	1	0	0	0	2	1	62,0%	35,7%	94,0%	17,6%	30,0%	100,0%	27,3%	45,5%
		<b>0</b>	<b>3</b>	<b>3</b>	<b>0</b>	<b>0</b>	<b>0</b>	<b>4</b>	<b>4</b>								
<b>PAISES BAJOS</b> 																	
Arantxa, Rus	79	27	28	55	5	9	14	132	194	69,1%	62,4%	86,5%	44,0%	53,9%	36,3%	37,0%	52,9%
Suzan, Lamens	87	22	12	34	2	2	4	97	123	62,6%	63,5%	88,9%	43,9%	53,3%	54,5%	41,7%	56,1%
Arianne, Hartono	147	6	5	11	0	1	1	20	34	58,7%	64,7%	90,0%	45,8%	50,6%	44,4%	38,3%	60,3%
Anouk, Koevermans	190	2	4	6	1	0	1	14	27	68,2%	54,1%	83,3%	39,9%	50,0%	47,7%	43,8%	54,3%
Eva, Vedder	303	0	1	1	0	0	0	8	4	55,0%	71,4%	91,0%	42,5%	77,8%	66,7%	30,8%	47,6%
		<b>57</b>	<b>50</b>	<b>107</b>	<b>8</b>	<b>12</b>	<b>20</b>	<b>271</b>	<b>382</b>								
<b>NUEVA ZELANDA</b> 																	
Monique, Barry	509	0	1	1	0	1	1	0	5	58,0%	45,7%	83,0%	40,0%	14,3%	66,7%	29,8%	72,7%
		<b>0</b>	<b>1</b>	<b>1</b>	<b>0</b>	<b>1</b>	<b>1</b>	<b>0</b>	<b>5</b>								
<b>NORUEGA</b> 																	
Malene, Helgo	411	0	3	3	1	2	3	5	13	63,3%	67,8%	87,7%	47,1%	47,4%	35,7%	24,1%	42,5%
		<b>0</b>	<b>3</b>	<b>3</b>	<b>1</b>	<b>2</b>	<b>3</b>	<b>5</b>	<b>13</b>								
<b>PERU</b> 																	
Lucciana, Perez Alarcon	435	0	2	2	0	1	1	0	7	53,5%	54,2%	88,0%	40,0%	35,3%	22,2%	37,2%	47,7%
		<b>0</b>	<b>2</b>	<b>2</b>	<b>0</b>	<b>1</b>	<b>1</b>	<b>0</b>	<b>7</b>								
<b>FILIPINAS</b> 																	
Alexandra, Eala	158	4	11	15	2	3	5	20	57	62,6%	56,2%	87,2%	41,5%	46,6%	38,4%	36,7%	57,2%
		<b>4</b>	<b>11</b>	<b>15</b>	<b>2</b>	<b>3</b>	<b>5</b>	<b>20</b>	<b>57</b>								
<b>POLONIA</b> 																	
Iga, Swiatek	2	64	9	73	7	3	10	146	119	66,4%	69,5%	93,3%	54,4%	65,4%	46,9%	40,8%	58,7%
Magdalena, Frech	25	31	28	59	6	10	16	139	108	64,3%	62,3%	94,3%	47,0%	52,4%	41,5%	34,5%	57,1%
Magda, Linette	38	29	27	56	10	7	17	184	101	61,9%	63,8%	94,6%	47,4%	58,5%	43,9%	35,5%	51,9%
Maja, Chwalinska	161	4	4	8	0	0	0	1	29	69,7%	59,3%	84,9%	42,0%	43,1%	40,7%	39,8%	54,0%
Katarzyna, Kawa	296	2	6	8	1	4	5	4	35	59,6%	56,7%	88,1%	42,4%	48,8%	47,8%	36,9%	57,4%
Gina, Feistel	297	2	2	4	0	0	0	1	19	74,2%	53,8%	84,2%	43,3%	59,0%	42,2%	42,7%	62,5%
Martyna, Kubka	398	0	1	1	0	2	2	9	5	69,0%	59,8%	89,0%	50,0%	66,7%	50,0%	39,8%	41,4%
Urszula, Radwanska	520	1	1	2	0	0	0	3	3	68,5%	57,9%	95,0%	52,3%	41,7%	35,0%	42,3%	43,4%
Weronika, Falkowska	533	0	1	1	0	0	0	1	4	55,0%	45,7%	88,0%	31,0%	41,7%	44,4%	36,4%	63,6%
Weronika, Ewald	645	0	1	1	0	0	0	2	6	59,0%	66,7%	85,0%	48,5%	42,9%	60,0%	33,9%	55,2%
Ania, Hertel	824	0	1	1	0	0	0	1	10	48,0%	58,0%	84,0%	42,6%	45,5%	37,5%	25,0%	50,0%
		<b>133</b>	<b>81</b>	<b>214</b>	<b>24</b>	<b>26</b>	<b>50</b>	<b>491</b>	<b>439</b>								


	Ranking	PARTIDOS JUGADOS			TIEBREAKS			Aces	Dobles Faltas	SERVICIOS				BREAK POINTS		DEVOLUCION	
		Ganados	Perdidos	Total	Ganados	Perdidos	Total			1 <sup>o</sup> In	1 <sup>o</sup> Gan.	2 <sup>do</sup> In	2 <sup>do</sup> Gan.	Salvados	Ganados	1 <sup>o</sup>	2 <sup>do</sup>
<b>PORTUGAL</b>																	
Matilde, Jorge	330	2	1	3	0	0	0	3	18	65,7%	58,5%	80,1%	38,4%	55,6%	51,7%	41,6%	65,8%
Ana Filipa, Santos	918	0	1	1	0	0	0	2	1	68,0%	55,2%	96,4%	33,3%	60,0%	33,3%	33,3%	63,3%
Maria, Garcia		0	1	1	0	0	0	0	2	63,0%	32,3%	90,0%	55,6%	14,3%	37,5%	40,0%	40,5%
Francisca, Jorge		5	5	10	1	0	1	16	15	62,4%	58,7%	94,9%	43,0%	54,8%	40,5%	40,8%	53,0%
		<b>7</b>	<b>8</b>	<b>15</b>	<b>1</b>	<b>0</b>	<b>1</b>	<b>21</b>	<b>36</b>								
<b>RUMANIA</b>																	
Sorana, Cirstea	70	12	16	28	3	5	8	99	55	61,9%	62,7%	93,4%	44,7%	55,2%	40,9%	36,2%	54,5%
Irina-Camelia, Begu	81	23	11	34	3	2	5	67	108	66,3%	63,6%	86,4%	47,4%	59,8%	49,8%	40,9%	58,3%
Jaqueline, Cristian	85	23	26	49	4	8	12	138	174	58,2%	65,4%	89,9%	44,3%	57,0%	43,9%	37,0%	54,1%
Ana, Bogdan	115	15	20	35	6	5	11	97	72	63,5%	61,1%	93,7%	45,9%	57,1%	47,1%	36,1%	54,0%
Anca, Todoni	119	19	8	27	2	3	5	63	36	62,3%	65,2%	95,4%	51,9%	60,7%	50,2%	38,2%	59,7%
Elena-Gabriela, Ruse	128	12	10	22	1	2	3	68	86	58,2%	64,7%	87,8%	46,8%	48,0%	47,2%	38,5%	56,3%
Miriam, Bulgaru	192	9	8	17	1	2	3	19	60	61,9%	59,5%	89,1%	44,2%	55,6%	42,6%	44,2%	52,9%
Patricia Maria, Tig	245	3	1	4	0	0	0	4	25	59,3%	62,7%	81,3%	47,3%	71,4%	47,1%	38,0%	60,2%
Irina, Bara	256	3	8	11	1	2	3	3	45	69,7%	53,3%	85,8%	42,0%	52,8%	40,8%	40,1%	51,3%
Gabriela, Lee	291	2	2	4	1	2	3	2	8	64,7%	56,5%	93,0%	48,0%	54,1%	66,7%	42,0%	56,5%
Cristina, Dinu	298	0	2	2	0	0	0	1	6	64,5%	35,7%	85,0%	38,7%	26,7%	50,0%	36,1%	46,9%
Ilinca, Amariei	374	0	1	1	0	1	1	2	3	60,0%	58,5%	92,0%	47,2%	50,0%	20,0%	24,4%	67,9%
Maria Sara, Popa	437	0	1	1	0	0	0	0	6	67,0%	64,4%	86,0%	41,7%	76,2%	66,7%	32,4%	60,0%
Georgia, Craciun	443	2	2	4	0	1	1	8	27	57,2%	65,3%	82,2%	39,3%	43,3%	52,8%	43,7%	59,1%
Andreea, Mitu	463	1	2	3	1	0	1	1	21	56,7%	59,1%	79,0%	35,8%	54,8%	44,4%	27,7%	55,7%
Simona, Halep	876	1	4	5	0	0	0	16	22	60,2%	62,4%	88,0%	40,3%	58,8%	53,6%	33,6%	59,6%
		<b>125</b>	<b>122</b>	<b>247</b>	<b>23</b>	<b>33</b>	<b>56</b>	<b>588</b>	<b>754</b>								




	Ranking	PARTIDOS JUGADOS			TIEBREAKS			Aces	Dobles Faltas	SERVICIOS				BREAK POINTS		DEVOLUCION	
		Ganados	Perdidos	Total	Ganados	Perdidos	Total			1º In	1º Gan.	2º In	2º Gan.	Salvados	Ganados	1º	2º
<b>RUSIA</b> 																	
Daria, Kasatkina	9	40	23	63	7	6	13	105	316	65,9%	61,0%	82,8%	42,2%	53,9%	49,4%	40,7%	57,8%
Diana, Shnaider	13	52	21	73	10	2	12	158	196	64,8%	64,9%	90,5%	50,8%	58,5%	49,1%	37,0%	56,3%
Anna, Kalinskaya	14	32	19	51	7	6	13	89	187	66,7%	64,0%	87,8%	49,3%	56,7%	42,8%	36,0%	57,8%
Mirra, Andreeva	16	34	16	50	6	2	8	134	129	64,0%	64,6%	91,1%	48,0%	50,6%	51,6%	42,3%	55,9%
Liudmila, Samsonova	27	26	24	50	5	5	10	233	249	50,0%	70,2%	87,6%	47,9%	56,3%	46,4%	35,6%	54,0%
Ekaterina, Alexandrova	28	26	24	50	9	10	19	284	287	58,5%	69,9%	85,2%	42,9%	58,9%	44,4%	34,7%	52,0%
Anastasia, Pavlyuchenkova	30	25	18	43	7	2	9	136	170	61,4%	67,0%	88,6%	47,2%	57,8%	46,5%	37,9%	52,6%
Anastasia, Potapova	35	25	23	48	2	9	11	107	232	55,4%	65,1%	87,3%	43,8%	58,2%	43,7%	37,3%	54,4%
Elina, Avanesyan	44	24	22	46	7	4	11	28	115	69,9%	57,9%	89,6%	46,2%	53,3%	46,2%	40,0%	55,6%
Kamilla, Rakhimova	64	26	21	47	3	9	12	76	187	58,0%	61,5%	88,5%	47,0%	51,4%	49,1%	36,4%	57,1%
Erika, Andreeva	67	16	21	37	8	5	13	114	108	61,8%	64,4%	91,2%	46,5%	53,0%	39,7%	31,1%	52,4%
Anna, Blinkova	75	19	28	47	4	7	11	92	229	62,7%	59,2%	84,9%	40,9%	52,5%	45,9%	37,9%	57,0%
Veronika, Kudermetova	76	19	26	45	7	5	12	164	112	59,6%	64,8%	92,3%	45,1%	49,3%	47,9%	34,4%	55,6%
Anastasia, Zakharova	109	4	7	11	0	1	1	13	35	60,1%	59,8%	89,3%	41,9%	53,6%	44,2%	40,0%	54,4%
Polina, Kudermetova	116	11	11	22	1	1	2	59	91	56,8%	61,9%	87,9%	48,0%	53,3%	44,4%	37,1%	56,4%
Maria, Timofeeva	137	6	9	15	2	1	3	23	46	62,3%	58,8%	89,5%	47,3%	55,1%	39,2%	37,4%	52,5%
Oksana, Selekhmeteva	174	3	2	5	0	0	0	5	11	70,8%	57,6%	92,2%	46,0%	57,4%	57,1%	46,2%	60,2%
Alina, Korneeva	175	8	5	13	2	1	3	50	65	50,1%	64,8%	88,2%	46,2%	55,7%	54,6%	40,9%	57,2%
Elena, Pridankina	177	1	3	4	1	1	2	9	31	64,8%	58,9%	79,5%	35,4%	47,7%	744,7%	41,1%	50,4%
Anastasia, Tikhonova	194	2	7	9	1	1	2	22	56	105,1%	62,2%	85,3%	43,8%	50,0%	47,5%	36,2%	45,3%
Ekaterina, Makarova	200	3	9	12	0	0	0	2	38	65,6%	51,7%	86,7%	43,2%	47,3%	46,1%	41,5%	46,4%
Alina, Charaeva	236	1	3	4	0	2	2	5	11	62,8%	52,5%	90,8%	40,6%	61,2%	45,0%	47,2%	52,1%
Julia, Avdeeva	241	1	3	4	0	0	0	18	40	46,5%	60,5%	76,2%	28,5%	51,0%	38,5%	28,8%	57,0%
Tatiana, Prozorova	261	0	2	2	0	0	0	4	6	67,5%	59,4%	91,5%	40,3%	53,8%	47,4%	32,7%	57,1%
Alevtina, Ibragimova	319	2	2	4	0	0	0	2	15	66,3%	47,6%	85,5%	40,9%	47,8%	48,8%	50,9%	53,6%
Daria, Lodikova	321	2	2	4	2	0	2	3	7	66,0%	61,4%	93,3%	39,8%	68,2%	50,0%	33,3%	50,0%
Ksenia, Laskutova	336	0	1	1	0	0	0	1	4	58,0%	50,0%	83,0%	15,0%	33,3%	0,0%	27,3%	50,0%
Marina, Melnikova	422	0	1	1	0	0	0	0	6	79,0%	55,1%	75,0%	22,2%	20,0%	37,5%	36,0%	55,8%
Valeria, Savinykh	460	0	2	2	0	0	0	4	12	66,0%	61,1%	82,0%	38,2%	56,0%	42,9%	22,5%	56,1%
Amina, Anshba	546	0	1	1	0	1	1	0	2	83,0%	51,5%	91,0%	45,0%	58,8%	50,0%	44,4%	63,3%
Margarita, Gasparyan	1398	0	1	1	0	0	0	0	4	71,0%	61,4%	82,0%	38,9%	69,2%	33,3%	25,0%	55,0%
Daria, Kudachova		0	1	1	1	0	1	4	11	66,0%	54,0%	75,0%	30,3%	28,6%	66,7%	50,0%	55,2%
		<b>408</b>	<b>358</b>	<b>766</b>	<b>92</b>	<b>81</b>	<b>173</b>	<b>1944</b>	<b>3008</b>								
<b>SERBIA</b> 																	
Olga, Danilovic	52	18	9	27	4	4	8	61	139	63,1%	62,7%	85,4%	47,1%	58,9%	50,2%	39,8%	56,4%
Lola, Radivojevic	183	0	3	3	0	0	0	9	13	61,3%	50,9%	87,0%	26,7%	60,9%	40,0%	28,4%	38,1%
Aleksandra, Krunic	289	3	8	11	2	2	4	20	30	58,2%	57,7%	92,5%	46,3%	48,1%	44,1%	35,6%	52,6%
Natalija, Stevanovic	343	1	5	6	2	0	2	5	10	64,3%	56,6%	91,3%	42,0%	39,6%	34,6%	28,8%	48,3%
Dejana, Radanovic	365	3	3	6	1	0	1	6	27	63,7%	61,0%	85,0%	44,4%	56,9%	48,0%	40,5%	55,0%
Nina, Stojanovic	429	8	4	12	0	1	1	26	49	60,1%	58,6%	87,8%	49,7%	53,5%	50,5%	38,0%	63,6%
Mia, Ristic	457	0	2	2	0	0	0	5	2	77,5%	46,8%	92,5%	33,3%	57,7%	50,0%	20,4%	45,2%
		<b>33</b>	<b>34</b>	<b>67</b>	<b>9</b>	<b>7</b>	<b>16</b>	<b>132</b>	<b>270</b>								

	Ranking	PARTIDOS JUGADOS			TIEBREAKS			Aces	Dobles Faltas	SERVICIOS				BREAK POINTS		DEVOLUCION	
		Ganados	Perdidos	Total	Ganados	Perdidos	Total			1 <sup>o</sup> In	1 <sup>o</sup> Gan.	2 <sup>do</sup> In	2 <sup>do</sup> Gan.	Salvados	Ganados	1 <sup>o</sup>	2 <sup>do</sup>
<b>ESLOVAQUIA</b> 																	
Rebecca, Sramkova	43	25	15	40	7	6	13	119	110	60,4%	61,4%	91,9%	49,6%	60,4%	48,4%	38,2%	54,8%
Anna Karolina, Schmiedlova	110	26	23	49	5	3	8	70	164	60,5%	59,5%	89,2%	41,6%	49,0%	47,3%	40,2%	54,8%
Viktoria, Hrucakova	234	4	6	10	2	2	4	65	58	53,6%	67,9%	86,5%	50,0%	54,8%	39,7%	31,3%	51,2%
Renata, Jamrichova	381	1	2	3	0	1	1	8	17	60,0%	67,3%	81,0%	50,7%	46,7%	30,3%	38,9%	51,3%
Martina, Okalova	464	1	2	3	1	0	1	4	11	65,3%	55,2%	81,7%	34,0%	39,1%	45,5%	22,7%	55,1%
		<b>57</b>	<b>48</b>	<b>105</b>	<b>15</b>	<b>12</b>	<b>27</b>	<b>266</b>	<b>360</b>								
<b>ESLOVENIA</b> 																	
Veronika, Erjavec	165	7	9	16	1	0	1	30	29	56,4%	64,3%	93,5%	49,1%	53,7%	41,1%	34,8%	53,5%
Tamara, Zidansek	184	9	13	22	6	1	7	20	87	62,8%	57,2%	88,4%	43,9%	48,2%	40,3%	39,6%	55,0%
Dalila, Jakupovic	224	2	3	5	2	0	2	0	12	71,8%	52,5%	88,2%	42,0%	39,6%	44,6%	41,6%	55,8%
Polona, Hercog	264	1	2	3	0	0	0	5	15	48,3%	57,4%	83,0%	45,1%	35,3%	40,0%	27,0%	59,5%
Pia, Lovric	468	0	1	1	0	0	0	0	4	73,0%	51,2%	79,0%	20,0%	54,5%	50,0%	34,5%	35,0%
Ziva, Falkner	516	0	1	1	0	0	0	1	2	71,0%	59,7%	94,0%	45,2%	37,5%	44,4%	40,8%	34,1%
Kaja, Juvan	601	1	1	2	0	0	0	1	5	66,5%	53,1%	87,0%	59,4%	44,4%	40,0%	23,9%	66,7%
Ela, Milic	713	0	2	2	0	0	0	0	11	69,5%	45,8%	81,0%	38,3%	54,8%	40,0%	38,3%	62,5%
		<b>20</b>	<b>32</b>	<b>52</b>	<b>9</b>	<b>1</b>	<b>10</b>	<b>57</b>	<b>165</b>								
<b>COREA DEL SUR</b> 																	
Su Jeong, Jang	259	0	3	3	0	1	1	9	20	60,0%	61,8%	87,3%	30,9%	48,7%	46,9%	38,5%	57,3%
Dayeon, Back	311	0	3	3	0	1	1	2	3	65,3%	55,4%	95,7%	36,5%	52,9%	40,0%	33,3%	54,7%
Sohyun, Park	354	2	2	4	0	0	0	3	11	61,0%	64,5%	91,7%	37,0%	53,8%	43,3%	38,5%	48,5%
		<b>2</b>	<b>8</b>	<b>10</b>	<b>0</b>	<b>2</b>	<b>2</b>	<b>14</b>	<b>34</b>								
<b>ESPAÑA</b> 																	
Paula, Badosa	12	36	19	55	5	4	9	266	310	56,8%	69,1%	84,7%	46,4%	64,0%	49,5%	36,8%	57,3%
Jessica, Bouzas Maneiro	56	15	14	29	3	1	4	29	163	61,1%	60,6%	83,4%	41,7%	47,0%	45,1%	41,1%	59,3%
Cristina, Bucsa	71	16	23	39	3	4	7	47	125	66,7%	59,9%	88,0%	43,8%	55,6%	48,5%	38,4%	54,6%
Nuria, Parrizas Diaz	96	20	12	32	2	6	8	18	58	71,5%	57,1%	92,0%	48,9%	58,3%	50,0%	43,1%	55,1%
Sara, Sorribes Tormo	104	21	25	46	3	7	10	18	113	71,5%	53,1%	88,2%	45,2%	47,9%	50,0%	41,0%	57,8%
Rebeka, Masarova	148	7	16	23	3	4	7	102	102	62,9%	62,4%	88,1%	41,7%	59,0%	39,1%	38,3%	49,3%
Marina, Bassols Ribera	152	4	8	12	0	1	1	7	54	53,8%	53,8%	86,2%	41,3%	53,5%	55,8%	39,2%	49,1%
Leyre, Romero Gormaz	160	7	7	14	1	3	4	27	58	58,6%	55,6%	88,8%	44,1%	54,1%	52,3%	44,9%	53,6%
Guiomar, Maristany Zuleta de Rea	196	5	3	8	1	0	1	4	28	66,2%	62,3%	85,7%	37,1%	45,6%	58,9%	42,7%	58,0%
Irene, Burillo Escorihuela	219	1	4	5	0	0	0	4	13	69,8%	47,9%	88,1%	38,1%	53,7%	60,0%	46,9%	46,4%
Carlota, Martinez Cirez	230	0	1	1	0	0	0	0	6	65,0%	48,3%	84,2%	37,5%	46,7%	66,7%	26,9%	78,3%
Angela, Fita Boluda	243	1	2	3	0	0	0	10	10	70,0%	59,9%	87,0%	50,7%	66,7%	36,4%	36,4%	42,5%
Lucia, Cortez Llorca	338	0	1	1	0	0	0	3	7	40,0%	52,2%	83,0%	26,5%	25,0%	30,0%	43,2%	51,7%
Alicia, Herrero Linana	623	1	1	2	0	0	0	1	5	73,5%	59,8%	89,0%	58,3%	53,8%	32,1%	35,4%	56,6%
Eva, Guerrero Alvarez	755	0	1	1	0	0	0	0	1	70,0%	57,6%	93,0%	42,9%	20,0%	33,3%	26,7%	41,4%
Charo, Esquivá Banuls	960	0	1	1	0	0	0	0	4	57,0%	37,1%	87,0%	34,6%	22,2%	50,0%	30,4%	46,2%
Aliona, Bolsova		1	3	4	0	0	0	2	15	72,0%	56,5%	86,8%	40,4%	48,8%	37,5%	41,4%	55,6%
		<b>135</b>	<b>141</b>	<b>276</b>	<b>21</b>	<b>30</b>	<b>51</b>	<b>538</b>	<b>1072</b>								

	Ranking	PARTIDOS JUGADOS			TIEBREAKS			Aces	Dobles Faltas	SERVICIOS				BREAK POINTS		DEVOLUCION	
		Ganados	Perdidos	Total	Ganados	Perdidos	Total			1º In	1º Gan.	2º In	2º Gan.	Salvados	Ganados	1º	2º
<b>SUECIA</b>																	
Kajsa, Rinaldo Persson	318	0	1	1	0	0	0	0	0	80,0%	47,3%	100,0%	47,4%	68,4%	80,0%	38,1%	53,8%
Caijsa, Hennemann	472	0	1	1	0	1	1	4	1	68,0%	68,1%	97,0%	56,3%	50,0%	40,0%	35,4%	40,7%
Rebecca, Peterson	524	0	1	1	0	0	0	6	2	70,0%	65,9%	90,0%	44,4%	42,9%	28,6%	26,8%	48,0%
Mirjam, Bjorklund	754	0	2	2	0	0	0	0	3	52,0%	47,8%	85,0%	37,5%	46,7%	44,4%	39,6%	46,4%
Nellie, Taraba Wallberg	978	0	1	1	0	0	0	3	0	57,0%	37,9%	100,0%	40,9%	50,0%	100,0%	25,9%	47,4%
		<b>0</b>	<b>6</b>	<b>6</b>	<b>0</b>	<b>1</b>	<b>1</b>	<b>13</b>	<b>6</b>								
<b>SUIZA</b>																	
Lulu, Sun	40	12	11	23	6	2	8	120	83	57,6%	69,9%	89,5%	50,4%	63,1%	34,2%	31,4%	48,5%
Viktorija, Golubic	108	12	18	30	4	3	7	15	59	68,9%	58,1%	91,0%	43,4%	44,5%	49,3%	36,1%	54,9%
Jil, Teichmann	138	11	5	16	5	1	6	21	53	65,4%	63,2%	88,5%	46,0%	58,1%	44,6%	44,9%	53,8%
Celine, Naef	166	4	8	12	2	0	2	25	24	61,9%	62,0%	93,1%	45,3%	53,6%	51,7%	29,8%	55,0%
Simona, Waltert	171	1	8	9	0	2	2	7	34	62,8%	56,0%	87,2%	34,8%	52,6%	42,9%	38,2%	51,5%
Susan, Bandecchi	214	4	3	7	0	2	2	12	8	66,4%	66,4%	96,4%	51,8%	68,9%	46,4%	35,7%	52,7%
Leonie, Kung	221	3	3	6	0	2	2	6	17	72,8%	58,9%	88,3%	48,5%	62,9%	46,5%	33,0%	52,5%
Valentina, Ryser	270	1	2	3	0	1	1	5	11	58,0%	58,3%	89,0%	50,5%	65,6%	38,7%	40,0%	48,5%
Ylena, In-Albon	345	0	1	1	0	0	0	1	1	65,0%	63,6%	95,0%	33,3%	28,6%	50,0%	26,8%	65,0%
Jenny, Duerst	402	0	1	1	0	0	0	0	5	75,0%	48,4%	81,0%	28,6%	20,0%	36,4%	48,9%	63,0%
Conny, Perrin	612	0	1	1	0	0	0	1	4	57,0%	46,3%	91,0%	50,0%	46,2%	50,0%	31,3%	65,5%
Belinda, Bencic	907	1	0	1	0	0	0	1	3	64,0%	71,4%	84,0%	50,0%	0,0%	30,0%	43,2%	74,2%
		<b>49</b>	<b>61</b>	<b>110</b>	<b>17</b>	<b>13</b>	<b>30</b>	<b>214</b>	<b>302</b>								
<b>TAILANDIA</b>																	
Mananchaya, Sawangkaew	132	7	6	13	2	0	2	38	53	60,5%	62,5%	87,7%	41,8%	54,2%	47,9%	40,8%	55,2%
Lanlana, Tararudee	178	1	3	4	0	0	0	18	18	52,3%	66,7%	86,5%	38,3%	51,5%	35,0%	36,3%	57,8%
Peangtarn, Plipuech	450	0	2	2	0	0	0	6	3	55,0%	51,9%	95,5%	45,5%	59,3%	80,0%	28,2%	44,8%
Thasaporn, Naklo	476	0	2	2	0	0	0	3	13	52,5%	50,7%	84,5%	38,2%	36,4%	38,5%	27,2%	58,8%
		<b>8</b>	<b>13</b>	<b>21</b>	<b>2</b>	<b>0</b>	<b>2</b>	<b>65</b>	<b>87</b>								
<b>TUNEZ</b>																	
Ons, Jabeur	42	16	14	30	4	5	9	120	56	57,5%	70,6%	94,7%	47,6%	54,1%	44,9%	35,7%	53,7%
Chiraz, Bechri	1190	0	1	1	0	0	0	0	1	37,0%	21,4%	96,0%	45,8%	16,7%	25,0%	17,4%	39,1%
		<b>16</b>	<b>15</b>	<b>31</b>	<b>4</b>	<b>5</b>	<b>9</b>	<b>120</b>	<b>57</b>								
<b>TURQUIA</b>																	
Zeynep, Sonmez	88	12	10	22	5	1	6	15	97	61,6%	58,8%	87,7%	43,7%	54,5%	52,2%	39,6%	57,0%
Berfu, Cengiz	212	0	1	1	0	0	0	0	3	69,0%	51,5%	83,0%	33,3%	37,5%	0,0%	22,9%	60,0%
Ipek, Oz	225	2	2	4	0	1	1	4	4	64,5%	51,6%	96,0%	59,6%	51,4%	69,6%	42,4%	54,2%
		<b>14</b>	<b>13</b>	<b>27</b>	<b>5</b>	<b>2</b>	<b>7</b>	<b>19</b>	<b>104</b>								

	Ranking	PARTIDOS JUGADOS			TIEBREAKS			Aces	Dobles Faltas	SERVICIOS				BREAK POINTS		DEVOLUCION	
		Ganados	Perdidos	Total	Ganados	Perdidos	Total			1 <sup>o</sup> In	1 <sup>o</sup> Gan.	2 <sup>do</sup> In	2 <sup>do</sup> Gan.	Salvados	Ganados	1 <sup>o</sup>	2 <sup>do</sup>
<b>UCRANIA</b> 																	
Marta, Kostyuk	18	34	20	54	11	6	17	156	370	57,7%	64,8%	82,7%	43,8%	54,8%	46,3%	40,1%	56,1%
Elina, Svitolina	23	30	18	48	6	6	12	159	122	61,6%	65,6%	92,0%	47,4%	57,8%	47,8%	37,9%	56,6%
Dayana, Yastremska	33	16	20	36	7	5	12	95	153	58,4%	61,3%	88,1%	46,8%	53,8%	46,8%	36,6%	54,8%
Anhelina, Kalinina	58	20	24	44	3	9	12	57	152	60,9%	60,1%	88,1%	43,2%	49,2%	41,6%	37,7%	54,8%
Yuliia, Starodubtseva	99	9	12	21	2	2	4	26	42	64,0%	58,1%	94,0%	45,1%	60,6%	45,1%	37,3%	57,9%
Lesia, Tsurenko	117	15	22	37	1	0	1	7	178	61,6%	55,9%	82,9%	40,3%	51,0%	45,6%	38,9%	60,4%
Daria, Snigur	144	2	4	6	0	1	1	11	14	71,3%	66,1%	86,7%	43,6%	44,8%	46,4%	25,8%	57,1%
Katarina, Zavatska	223	5	13	18	0	2	2	10	54	65,7%	55,9%	88,6%	41,7%	40,5%	41,8%	39,7%	57,1%
Valeriya, Strakhova	253	1	4	5	1	0	1	3	10	76,8%	51,2%	88,8%	38,6%	55,0%	45,7%	40,4%	53,5%
Oleksandra, Oliynykova	322	1	1	2	0	0	0	3	5	70,0%	60,0%	88,5%	33,3%	50,0%	58,3%	39,1%	50,0%
Kateryna, Baidl	446	2	6	8	1	1	2	4	20	71,1%	56,3%	88,9%	40,0%	48,6%	45,8%	33,5%	52,4%
Kateryna, Volodko	519	0	1	1	0	0	0	1	5	60,0%	70,5%	85,0%	65,5%	60,0%	25,0%	21,6%	45,9%
Anastasiya, Soboleva		7	8	15	1	2	3	13	41	63,7%	58,5%	91,7%	41,2%	51,4%	41,1%	41,7%	53,7%
		<b>142</b>	<b>153</b>	<b>295</b>	<b>33</b>	<b>34</b>	<b>67</b>	<b>545</b>	<b>1166</b>								



	Ranking	PARTIDOS JUGADOS			TIEBREAKS			Aces	Dobles Faltas	SERVICIOS				BREAK POINTS		DEVOLUCION	
		Ganados	Perdidos	Total	Ganados	Perdidos	Total			1 <sup>o</sup> In	1 <sup>o</sup> Gan.	2 <sup>do</sup> In	2 <sup>do</sup> Gan.	Salvados	Ganados	1 <sup>o</sup>	2 <sup>do</sup>
<b>ESTADOS UNIDOS</b> 																	
Coco, Gauff	3	54	17	71	10	7	17	251	430	58,8%	71,8%	83,4%	44,2%	60,6%	50,2%	42,0%	58,6%
Jessica, Pegula	7	39	16	55	12	8	20	167	123	61,1%	67,0%	93,2%	48,7%	57,5%	46,8%	37,6%	56,7%
Emma, Navarro	8	54	24	78	6	8	14	111	171	64,6%	64,1%	92,2%	49,4%	54,2%	47,9%	39,4%	56,4%
Danielle, Collins	11	38	17	55	7	1	8	210	258	56,5%	69,9%	86,7%	47,0%	60,9%	48,6%	37,2%	58,6%
Madison, Keys	21	24	12	36	10	3	13	134	98	69,4%	65,8%	88,7%	46,1%	60,2%	43,6%	37,0%	57,2%
Amanda, Anisimova	36	17	11	28	3	4	7	80	130	61,4%	61,4%	85,8%	48,2%	57,3%	49,5%	36,4%	55,6%
Peyton, Stearns	47	25	22	47	6	9	15	107	147	65,1%	60,8%	90,2%	47,8%	51,0%	48,3%	38,5%	55,8%
Katie, Volynets	61	27	21	48	6	6	12	40	86	76,6%	58,4%	91,1%	45,3%	56,1%	47,2%	41,2%	56,8%
Ashlyn, Krueger	65	17	24	41	4	5	9	133	216	62,7%	63,8%	85,7%	42,9%	56,4%	43,0%	35,2%	55,5%
Mccartney, Kessler	68	18	13	31	0	4	4	69	91	58,9%	63,9%	91,4%	46,0%	57,5%	51,4%	36,6%	56,3%
Taylor, Townsend	69	14	19	33	5	4	9	187	88	63,6%	65,8%	89,3%	47,5%	57,9%	36,0%	33,0%	53,6%
Bernarda, Pera	74	18	22	40	3	4	7	171	201	58,0%	64,2%	86,7%	42,5%	59,5%	43,2%	35,3%	54,3%
Sloane, Stephens	78	19	22	41	1	2	3	31	64	73,0%	59,3%	92,7%	47,9%	56,9%	36,4%	37,6%	52,6%
Caroline, Dolehide	80	17	24	41	5	8	13	86	106	74,6%	60,3%	89,4%	44,8%	-20,3%	43,3%	33,8%	53,8%
Sofia, Kenin	83	15	23	38	2	10	12	58	139	67,8%	62,2%	88,4%	45,6%	57,1%	42,0%	33,5%	54,8%
Hailey, Baptiste	90	11	15	26	1	9	10	111	132	52,0%	70,6%	87,4%	46,4%	61,2%	43,1%	35,5%	48,4%
Ann, Li	94	17	10	27	1	3	4	65	54	63,3%	64,9%	93,2%	44,1%	59,0%	50,6%	41,2%	57,8%
Robin, Montgomery	105	13	13	26	2	3	5	126	153	61,2%	69,9%	82,2%	44,1%	58,1%	40,6%	31,9%	53,2%
Alycia, Parks	106	19	16	35	2	2	4	208	342	51,4%	71,5%	78,2%	42,1%	58,0%	43,4%	35,0%	54,3%
Varvara, Lepchenko	143	13	15	28	4	4	8	83	72	65,5%	58,7%	91,9%	48,1%	55,1%	42,5%	37,5%	56,6%
Hanna, Chang	169	5	2	7	0	1	1	12	32	51,9%	62,4%	87,0%	47,0%	45,3%	44,3%	44,0%	55,5%
Louisa, Chirico	170	7	9	16	4	2	6	24	66	64,1%	59,9%	86,7%	45,2%	56,8%	48,9%	39,5%	55,7%
Iva, Jovic	195	2	2	4	0	1	1	2	4	62,8%	59,6%	97,2%	50,4%	53,1%	39,5%	37,8%	57,4%
Emina, Bektas	205	5	12	17	3	3	6	102	41	64,8%	69,9%	90,4%	44,3%	52,1%	34,3%	29,4%	49,1%
Sachia, Vickery	209	3	8	11	1	1	2	14	38	53,1%	60,9%	90,4%	40,2%	49,1%	40,0%	37,8%	56,7%
Maria, Mateas	222	1	4	5	1	0	1	6	15	74,0%	57,2%	86,6%	42,9%	42,5%	35,3%	33,5%	50,9%
Sophie, Chang	227	0	2	2	0	0	0	6	18	51,5%	58,2%	78,0%	22,2%	45,8%	58,3%	35,5%	56,6%
Kayla, Day	238	0	10	10	1	4	5	35	44	60,8%	60,6%	89,7%	46,9%	58,7%	40,0%	31,6%	47,2%
Hina, Inoue	246	0	1	1	0	1	1	6	3	58,0%	65,1%	91,0%	41,9%	62,5%	25,0%	17,5%	47,8%
Liv, Hovde	249	1	3	4	0	0	0	1	7	63,2%	51,6%	93,0%	41,1%	48,7%	63,6%	42,1%	53,8%
Elizabeth, Mandlik	250	3	9	12	0	3	3	26	54	53,9%	57,6%	87,2%	45,5%	46,5%	41,7%	37,0%	58,0%
Claire, Liu	265	2	7	9	0	0	0	16	21	64,0%	57,1%	89,5%	37,7%	40,8%	51,3%	30,5%	51,7%
Robin, Anderson	266	0	2	2	0	1	1	2	4	57,5%	59,7%	93,0%	45,3%	55,6%	50,0%	18,3%	42,1%
Lauren, Davis	267	6	9	15	4	2	6	11	29	61,6%	53,7%	92,3%	46,6%	50,7%	43,2%	41,8%	50,1%
Whitney, Osuigwe	272	1	1	2	0	0	0	2	5	74,0%	48,9%	87,5%	40,6%	59,1%	60,0%	34,8%	53,5%
Akasha, Urhobo	294	0	1	1	0	0	0	0	3	77,0%	47,8%	82,0%	28,6%	46,2%	57,1%	38,8%	58,8%
Elvina, Kalieva	306	3	4	7	0	1	1	20	25	51,3%	61,8%	90,1%	48,4%	50,9%	37,5%	33,4%	49,0%
Katrina, Scott	307	0	2	2	0	0	0	5	3	55,5%	63,2%	95,0%	37,5%	33,3%	45,5%	28,9%	46,6%
Victoria, Hu	316	0	2	2	0	1	1	14	8	50,0%	62,0%	91,0%	50,0%	61,9%	30,8%	25,6%	52,2%
Clervie, Ngounoue	335	0	2	2	0	1	1	1	11	62,0%	56,6%	82,5%	45,7%	47,1%	20,0%	27,8%	47,1%
Shelby, Rogers	348	4	8	12	0	1	1	26	28	58,1%	64,4%	90,9%	45,6%	48,7%	41,2%	32,0%	51,6%
Madison, Sieg	364	0	2	2	0	0	0	1	5	70,5%	46,3%	87,5%	47,1%	44,4%	36,4%	25,5%	47,2%
Alana, Smith	387	0	1	1	0	0	0	2	5	62,0%	50,7%	89,0%	39,0%	66,7%	44,4%	37,1%	51,9%
Usue Maitane, Arconada	408	0	2	2	1	1	2	5	9	68,5%	61,3%	87,5%	46,6%	65,0%	25,0%	30,2%	48,3%
Karina, Miller	409	2	1	3	2	0	2	1	4	68,7%	55,7%	95,7%	41,9%	30,0%	48,7%	38,3%	57,3%
Jamie, Loeb	423	0	1	1	0	1	1	1	2	53,0%	58,5%	96,0%	40,4%	46,7%	66,7%	38,0%	60,0%
Jessica, Failla	432	0	1	1	0	0	0	0	6	72,0%	52,7%	78,0%	23,8%	64,7%	50,0%	58,3%	33,3%

	Ranking	PARTIDOS JUGADOS			TIEBREAKS			Aces	Dobles Faltas	SERVICIOS				BREAK POINTS		DEVOLUCION	
		Ganados	Perdidos	Total	Ganados	Perdidos	Total			1 <sup>ro</sup> In	1 <sup>ro</sup> Gan.	2 <sup>do</sup> In	2 <sup>do</sup> Gan.	Salvados	Ganados	1 <sup>ro</sup>	2 <sup>do</sup>
Dalayna, Hewitt	515	0	1	1	0	0	0	6	3	58,0%	55,6%	90,0%	38,5%	61,5%	40,0%	37,8%	47,8%
Jessie, Aney	583	0	1	1	0	0	0	1	5	42,0%	66,7%	85,0%	51,7%	40,0%	0,0%	22,0%	54,2%
Caty, McNally	761	2	3	5	0	0	0	3	27	66,6%	62,1%	79,8%	37,1%	43,6%	51,1%	44,9%	55,1%
Alexa, Noel	877	0	1	1	0	0	0	1	2	59,0%	54,3%	92,0%	29,2%	44,4%	33,3%	34,5%	26,7%
Venus, Williams	977	0	2	2	0	0	0	9	16	59,0%	60,2%	80,0%	30,2%	50,0%	53,8%	34,2%	53,8%
Katherine, Hui		0	1	1	0	0	0	0	3	64,0%	34,3%	87,0%	40,0%	30,0%	40,0%	22,6%	62,1%
		<b>516</b>	<b>473</b>	<b>989</b>	<b>107</b>	<b>129</b>	<b>236</b>	<b>2789</b>	<b>3647</b>								