

9GH58GH75G; 9B9F5@9G'DCF'D5-G9G - H9A DCF585'202(- ATP'
: YWU'XY`]bZfa Y: &- !Bcj!202(

ESTADÍSTICAS GENERALES POR PAÍSES - TEMPORADA 2024 - ATP

INDICE

Estadísticas Generales por Países - Temporada 2023 - ATP	3
Argentina, Australia	5
Austria, Barbados, Bielorrusia, Bélgica, Bolivia, Bosnia y Herzegovina	6
Brasil, Bulgaria, Canadá, Chile,	7
China, China Taipei, Colombia, Costa Rica, Croacia, Chipre	8
República Checa, Dinamarca, República Dominicana, Ecuador, Egipto, El Salvador, Estonia	9
Finlandia, Francia	10
Georgia, Alemania, Gran Bretaña, Grecia	11
Hong Kong, Hungría, India, Irlanda, Israel	12
Italia, Jamaica, Japón	13
Jordania, Kazajstán, Corea del Sur, Letonia, Líbano, Lituania, Luxemburgo	14
México, Moldova, Mónaco, Marruecos, Países Bajos, Nueva Zelanda	15
Noruega, Oceanía Pacífico, Pakistán, Paraguay, Perú, Polonia	16
Portugal, Rumania, Rusia, Serbia, Elovaquia	17
Eslovenia, Sud Africa, España, Suecia	18
Suiza, Tailandia, Túnez, Turquía, Ucrania	19
Estados Unidos	20
Uruguay, Uzbekistán, Vietnam, Zimbabwe	21

ESTADÍSTICAS GENERALES POR PAISES TEMPORADA 2024 - ATP

Año XIV, Artículo¹ No. 175

29 de noviembre, 2024

Por Rubén A. Báez²

tennis-stats@tennistop10.com

En este reporte se exponen estadísticas más relevantes del desempeño de los jugadores ordenados por países y rankings de la temporada 2024 correspondientes a la ITF y ATP. Es un resumen de las estadísticas mundiales del tenis de la temporada 2024.

El período del análisis abarca desde el 01.01.2024 al 25.11.2024.

Las siguientes categorías de torneos, que corresponden a la temporada 2024, han sido incluidas para la determinación de las Estadísticas Generales por Países. Los torneos se han desarrollado en las superficies de asfalto, arcilla y césped.

- **Grand Slams: *Australian Open, Roland Garrós, Wimbledon, US Open***
- **Copa Davis**

¹ Informe de elaboración propia en base a datos de Websites Oficiales de:

www.AusOpen.com

www.RolandGarros.com

www.Wimbledon.com

www.USopen.org

www.ATPfour.com

www.DavisCup.com







www.LaverCup.com

www.UnitedCup.com

² Entrenador Nacional de Tenis (Asociación Argentina de Tenis), Licenciado en Administración, Contador Público Nacional, Posgrados en Finanzas y Mercado de Capitales, Master of Business Administration (IAE Business School, Universidad Austral, Buenos Aires, Argentina).








- **ATP 250, 500**
- **ATP Masters 1000**
- **Nitto ATP Finals**
- **United Cup**
- **Laver Cup** (Torneo de competición no oficial y sin puntos para el **Ranking ATP**)

	Ranking	PARTIDOS JUGADOS			TIEBREAKS			Aces	Dobles Faltas	SERVICIOS				BREAK POINTS		DEVOLUCION	
		Ganados	Perdidos	Total	Ganados	Perdidos	Total			1º In	1º Gan.	2º In	2º Gan.	Salvados	Ganados	1º	2º
ARGENTINA																	
Sebastian, Baez	27	31	27	58	9	6	15	133	107	72,4%	63,7%	92,8%	51,5%	60,1%	40,1%	33,0%	50,3%
Francisco, Cerundolo	30	35	31	66	16	17	33	226	201	64,2%	68,0%	90,4%	51,7%	60,9%	43,6%	31,5%	50,3%
Tomas Martin, Etcheverry	39	31	29	60	14	18	32	389	104	65,4%	72,1%	94,5%	49,9%	64,7%	37,6%	28,0%	50,8%
Mariano, Navone	47	18	24	42	4	6	10	104	92	65,4%	63,6%	92,2%	47,2%	56,5%	43,5%	33,6%	51,8%
Facundo, Diaz Acosta	79	16	17	33	5	7	12	88	100	64,1%	66,7%	90,1%	52,2%	59,6%	40,0%	31,7%	50,9%
Francisco, Comesana	84	4	7	11	4	3	7	82	37	62,0%	70,5%	92,3%	49,5%	59,0%	37,7%	28,0%	43,8%
Federico, Coria	101	8	15	23	1	3	4	63	52	66,0%	63,4%	92,8%	44,0%	51,5%	44,3%	31,9%	51,8%
Camilo, Ugo Carabelli	105	2	6	8	1	1	2	17	27	59,2%	63,3%	91,1%	37,9%	63,3%	57,9%	28,4%	51,4%
Thiago Agustin, Tirante	117	6	6	12	5	1	6	54	28	66,1%	70,9%	92,4%	48,9%	54,3%	32,9%	28,8%	43,6%
Federico Agustin, Gomez	138	1	2	3	0	0	0	22	13	52,3%	71,4%	87,3%	46,1%	63,6%	25,0%	22,2%	51,9%
Juan Manuel, Cerundolo	140	1	2	3	0	0	0	8	10	62,0%	61,3%	88,3%	55,2%	47,6%	44,4%	31,4%	45,0%
Marco, Trungelliti	141	4	4	8	2	0	2	15	21	58,5%	66,6%	91,8%	48,4%	67,7%	43,8%	30,5%	38,2%
Facundo, Bagnis	144	5	3	8	3	2	5	30	15	64,1%	68,4%	93,5%	52,5%	71,2%	41,7%	34,8%	45,1%
Roman Andres, Burruchaga	157	1	3	4	0	0	0	6	15	63,5%	63,4%	89,0%	36,3%	62,3%	48,0%	32,0%	51,9%
Andrea, Collarini	206	0	1	1	0	0	0	0	2	65,0%	61,9%	92,0%	47,8%	40,0%	50,0%	20,0%	30,8%
Pedro, Cachin	289	2	15	17	4	3	7	60	40	64,7%	62,3%	92,7%	44,6%	47,1%	37,1%	26,9%	44,3%
Diego, Schwartzman	370	0	8	8	1	0	1	8	23	63,9%	57,6%	90,3%	42,1%	42,3%	31,3%	30,3%	47,1%
Guido, Andreozzi	799	0	1	1	0	0	0	5	0	63,0%	54,5%	100,0%	57,7%	0,0%	33,3%	28,1%	53,3%
		165	201	366	69	67	136	1310	887								
AUSTRALIA																	
Alex, de Minaur	9	47	21	68	11	7	18	309	182	54,8%	73,2%	93,0%	54,2%	59,7%	45,2%	32,7%	55,7%
Alexei, Popyrin	24	28	22	50	12	14	26	480	154	63,8%	75,0%	91,0%	50,6%	66,3%	36,3%	26,7%	46,8%
Jordan, Thompson	26	35	25	60	19	6	25	408	72	60,0%	72,6%	96,2%	53,0%	65,4%	36,5%	29,4%	48,3%
Christopher, O'Connell	65	17	22	39	8	8	16	289	75	59,4%	73,6%	94,0%	49,5%	64,0%	34,5%	25,4%	47,9%
Aleksandar, Vukic	69	22	24	46	18	9	27	419	83	59,3%	73,9%	94,9%	50,1%	63,0%	36,5%	24,2%	48,2%
Rinky, Hijikata	73	15	22	37	12	6	18	155	112	58,4%	68,3%	91,9%	47,1%	60,4%	36,4%	28,3%	48,9%
Thanasi, Kokkinakis	77	14	16	30	15	6	21	346	95	63,0%	75,2%	91,3%	51,8%	61,5%	32,4%	24,4%	47,2%
James, Duckworth	82	9	15	24	9	6	15	183	58	60,6%	73,7%	93,6%	52,6%	67,3%	32,0%	20,6%	46,7%
Adam, Walton	92	3	11	14	1	7	8	75	29	64,4%	72,2%	93,6%	51,2%	63,2%	31,6%	24,8%	46,2%
Max, Purcell	104	14	20	34	7	6	13	258	82	57,2%	73,2%	93,8%	52,4%	58,8%	32,0%	24,9%	45,0%
Alex, Bolt	158	3	3	6	1	1	2	40	11	63,8%	70,2%	93,0%	51,0%	62,9%	27,3%	28,5%	46,4%
Tristan, Schoolkate	169	1	3	4	2	3	5	55	21	57,5%	77,5%	92,8%	45,5%	52,8%	37,8%	26,0%	48,7%
Li, Tu	172	0	4	4	0	4	4	10	11	58,8%	65,7%	93,5%	45,9%	61,0%	35,7%	23,0%	39,6%
Omar, Jasika	177	0	1	1	0	1	1	3	0	66,0%	61,5%	100,0%	63,6%	57,1%	0,0%	14,3%	44,4%
James, McCabe	255	0	4	4	0	1	1	25	7	60,7%	66,3%	93,5%	44,2%	44,8%	21,7%	27,2%	41,1%
Marc, Polmans	278	0	2	2	1	1	2	11	14	66,5%	65,7%	83,5%	40,0%	56,0%	18,2%	25,4%	44,8%
Dane, Sweeny	345	0	1	1	0	0	0	1	7	58,0%	64,1%	89,0%	59,6%	61,5%	40,0%	29,7%	41,3%
Jason, Kubler	752	1	2	3	0	3	3	17	8	67,3%	63,2%	89,7%	46,2%	53,6%	32,4%	30,6%	53,6%
Matthew, Ebden	0	0	1	1	0	0	0	1	4	60,0%	42,3%	76,0%	38,5%	33,3%	0%	16,7%	16,7%
		209	219	428	116	89	205	3085	1025								





	Ranking	PARTIDOS JUGADOS			TIEBREAKS			Aces	Dobles Faltas	SERVICIOS				BREAK POINTS		DEVOLUCION	
		Ganados	Perdidos	Total	Ganados	Perdidos	Total			1º In	1º Gan.	2º In	2º Gan.	Salvados	Ganados	1º	2º
AUSTRIA 																	
Sebastian, Ofner	87	17	24	41	10	13	23	361	107	56,0%	73,9%	94,0%	50,0%	61,6%	41,7%	27,7%	47,1%
Jurij, Rodionov	176	1	3	4	0	2	2	10	10	57,8%	73,7%	91,8%	38,4%	37,5%	20,6%	26,8%	60,6%
Filip, Misolic	283	1	2	3	0	1	1	3	8	58,3%	64,3%	94,7%	42,4%	51,4%	46,4%	28,0%	53,7%
Joel, Schwaerzler	334	0	2	2	0	1	1	6	2	62,0%	57,7%	95,5%	51,2%	45,5%	0,0%	22,5%	45,3%
Dominic, Thiem	519	2	9	11	2	5	7	63	38	58,5%	68,9%	91,0%	51,8%	52,1%	39,2%	23,1%	44,4%
Lucas, Miedler	1122	1	0	1	0	0	0	3	1	58,0%	68,3%	97,0%	56,7%	85,7%	50,0%	26,8%	40,0%
Lukas, Neumayer	0	1	1	2	1	0	1	1	7	62,0%	69,2%	89,5%	50,8%	50,0%	50,0%	22,1%	43,8%
		23	41	64	13	22	35	447	173								
BARBADOS 																	
Darian, King	0	1	1	2	0	0	0	2	9	64,5%	53,8%	82,5%	27,8%	54,8%	66,7%	44,6%	50,9%
Kaipo, Marshall		1	1	2	0	0	0	3	34	54,0%	67,0%	69,0%	33,3%	59,1%	50,0%	34,7%	50,0%
		2	2	4	0	0	0	5	43								
BIELORRUSIA 																	
Egor, Gerasimov	335	0	1	1	1	0	1	10	1	65,0%	71,2%	97,0%	57,1%	66,7%	0%	23,0%	16,7%
		0	1	1	1	0	1	10	1								
BELGICA 																	
David, Goffin	52	17	16	33	4	7	11	170	108	59,3%	69,1%	91,7%	47,4%	58,6%	41,6%	30,8%	51,1%
Zizou, Bergs	61	17	18	35	8	7	15	262	111	62,6%	72,6%	91,5%	52,2%	63,5%	34,8%	28,4%	50,1%
Raphael, Collignon	122	0	3	3	1	1	2	6	21	66,7%	71,7%	77,7%	43,3%	62,5%	12,5%	23,9%	48,8%
Alexander, Blockx	205	0	2	2	0	0	0	7	5	64,5%	65,6%	89,0%	39,2%	46,7%	15,4%	22,0%	56,1%
Joris, de Loore	331	0	1	1	0	0	0	4	1	67,0%	54,1%	95,0%	33,3%	55,6%	25,0%	22,9%	47,1%
Gilles Arnaud, Bailly	801	0	1	1	0	0	0	1	0	81,0%	64,3%	100,0%	80,0%	60,0%	0,0%	12,8%	36,8%
		34	41	75	13	15	28	450	246								
BOLIVIA 																	
Hugo, Dellien	124	1	3	4	0	0	0	8	3	69,0%	63,3%	96,0%	48,8%	48,3%	39,1%	31,1%	47,1%
Juan Carlos, Prado Angelo	287	1	0	1	0	0	0	4	3	49,0%	73,9%	89,0%	58,3%	0,0%	41,7%	33,3%	68,4%
Murkel, Dellien	0	1	0	1	0	0	0	3	0	58,0%	94,7%	100,0%	71,4%	0%	71,4%	42,3%	84,6%
Boris, Arias	0	1	0	1	0	0	0	8	3	62,0%	81,8%	87,0%	65,0%	100,0%	33,3%	26,3%	59,4%
		4	3	7	0	0	0	23	9								
BOSNIA Y HERZEGOVINA 																	
Damir, Dzumhur	106	2	2	4	0	1	1	5	8	60,5%	67,1%	93,0%	52,8%	47,6%	48,1%	34,3%	53,0%
Nerman, Fatic	399	1	0	1	0	0	0	5	5	53,0%	73,2%	88,0%	58,3%	25,0%	36,4%	36,1%	52,9%
Andrej, Nedic	648	0	1	1	0	1	1	2	6	53,0%	69,2%	88,0%	43,5%	90,0%	33,3%	28,2%	50,0%
		3	3	6	0	2	2	12	19								






	Ranking	PARTIDOS JUGADOS			TIEBREAKS			Aces	Dobles Faltas	SERVICIOS				BREAK POINTS		DEVOLUCION	
		Ganados	Perdidos	Total	Ganados	Perdidos	Total			1 ^{ro} In	1 ^{ro} Gan.	2 ^{do} In	2 ^{do} Gan.	Salvados	Ganados	1 ^{ro}	2 ^{do}
BRASIL																	
Thiago, Seyboth Wild	74	20	25	45	8	8	16	245	135	61,9%	69,1%	91,2%	49,8%	63,1%	42,1%	26,9%	46,8%
Thiago, Monteiro	109	13	13	26	5	6	11	145	53	65,7%	73,2%	93,3%	55,9%	65,5%	41,5%	24,4%	46,3%
Joao, Fonseca	145	7	7	14	4	4	8	58	26	64,9%	69,0%	94,4%	53,8%	57,7%	37,4%	30,6%	52,4%
Felipe, Meligeni Alves		1	4	5	1	1	2	29	6	67,0%	69,5%	96,4%	43,2%	56,8%	35,0%	25,1%	45,4%
Gustavo, Heide		2	5	7	2	1	3	34	17	56,1%	66,2%	94,1%	53,7%	60,6%	39,0%	27,5%	45,1%
		43	54	97	20	20	40	511	237								
BULGARIA																	
Grigor, Dimitrov	10	46	18	64	25	10	35	527	216	61,4%	80,2%	90,5%	52,5%	67,4%	37,0%	28,3%	51,3%
Dimitar, Kuzmanov	353	0	1	1	0	0	0	0	4	64,0%	63,9%	89,0%	47,1%	63,6%	75,0%	26,8%	41,7%
Petr, Nesterov	434	1	0	1	1	0	1	3	5	55,0%	71,8%	86,0%	50,0%	66,7%	10,0%	30,8%	56,5%
Yanaki, Milev	489	0	1	1	0	0	0	1	3	55,0%	55,6%	88,0%	40,9%	42,9%	33,3%	35,9%	25,0%
		47	20	67	26	10	36	531	228								
CANADA																	
Felix, Auger-Aliassime	29	33	24	57	10	13	23	461	228	62,3%	75,6%	88,1%	51,4%	63,5%	40,8%	30,9%	47,8%
Denis, Shapovalov	56	26	23	49	12	14	26	407	304	60,3%	77,7%	84,4%	49,7%	66,9%	39,1%	29,7%	47,2%
Gabriel, Diallo	86	8	8	16	3	7	10	154	48	68,6%	70,1%	91,5%	46,0%	61,9%	36,2%	33,4%	45,3%
Milos, Raonic	237	6	5	11	4	5	9	196	42	62,6%	83,6%	88,5%	56,3%	62,5%	23,0%	23,2%	42,9%
Steven, Diez	615	0	2	2	0	0	0	1	5	60,0%	62,4%	91,0%	50,0%	50,0%	0,0%	11,9%	41,0%
Vasek, Pospisil	735	1	1	2	0	0	0	7	5	61,0%	76,1%	92,0%	37,5%	50,0%	40,0%	43,8%	52,0%
		74	63	137	29	39	68	1226	632								
CHILE																	
Alejandro, Tabilo	23	32	27	59	15	16	31	471	147	64,2%	74,8%	92,1%	49,0%	66,1%	38,8%	26,6%	50,2%
Nicolas, Jarry	36	19	24	43	12	14	26	378	97	63,1%	74,3%	93,8%	50,5%	64,1%	33,2%	25,4%	46,0%
Tomas, Barrios Vera	148	2	5	7	1	0	1	22	16	66,1%	62,4%	91,1%	43,7%	54,2%	40,0%	23,0%	47,6%
Cristian, Garin	154	9	10	19	5	4	9	86	71	63,0%	71,7%	89,6%	48,7%	64,0%	36,1%	30,2%	49,0%
		62	66	128	33	34	67	957	331								




	Ranking	PARTIDOS JUGADOS			TIEBREAKS			Aces	Dobles Faltas	SERVICIOS				BREAK POINTS		DEVOLUCION	
		Ganados	Perdidos	Total	Ganados	Perdidos	Total			1º In	1º Gan.	2º In	2º Gan.	Salvados	Ganados	1º	2º
CHINA																	
Zhizhen, Zhang	45	25	29	54	10	17	27	413	109	63,7%	73,4%	93,1%	51,5%	56,3%	38,3%	25,6%	47,7%
Juncheng, Shang	50	23	20	43	12	10	22	196	109	60,6%	70,9%	93,1%	53,7%	63,9%	33,9%	27,0%	50,2%
Yunchaokete, Bu	66	8	5	13	4	4	8	96	21	57,8%	74,2%	95,1%	55,4%	61,8%	39,0%	28,5%	46,2%
Fajing, Sun	280	0	1	1	1	0	1	10	2	72,0%	77,5%	93,0%	55,6%	0,0%	0,0%	16,4%	48,5%
Yi, Zhou	362	4	3	7	0	2	2	36	16	57,9%	72,0%	93,6%	52,6%	57,8%	44,0%	31,9%	50,5%
Yibing, Wu	405	2	3	5	0	1	1	19	9	61,4%	75,0%	93,0%	50,0%	70,0%	38,1%	29,0%	54,9%
		62	61	123	27	34	61	770	266								
CHINA TAIPEI																	
Chun-Hsin, Tseng	119	1	3	4	0	1	1	10	7	54,2%	69,0%	94,5%	48,5%	50,0%	56,3%	28,0%	50,0%
Tung-Lin, Wu	235	0	1	1	0	0	0	6	1	61,0%	63,9%	96,0%	34,8%	33,3%	25,0%	31,3%	45,5%
Yu Hsiou, Hsu	238	0	1	1	0	0	0	1	2	56,0%	53,1%	93,0%	56,0%	20,0%	40,0%	24,3%	57,9%
		1	5	6	0	1	1	17	10								
COLOMBIA																	
Daniel Elahi, Galan	126	7	16	23	6	6	12	133	38	60,5%	66,0%	95,4%	46,5%	59,4%	35,4%	28,8%	49,4%
Nicolas, Mejia	218	1	2	3	0	2	2	6	5	68,3%	63,4%	92,3%	47,5%	50,0%	53,3%	34,6%	52,7%
Adria, Soriano Barrera	403	1	1	2	1	0	1	17	11	60,5%	75,8%	85,0%	49,2%	69,2%	35,3%	36,4%	41,5%
		9	19	28	7	8	15	156	54								
COSTA RICA																	
Jesse, Flores	810	0	1	1	0	0	0	3	2	61,0%	56,7%	90,0%	47,4%	40,0%	0,0%	14,3%	47,6%
Rodrigo, Crespo Piedra	1376	0	1	1	0	0	0	3	5	58,0%	70,6%	88,0%	40,5%	44,4%	57,1%	31,6%	37,5%
		0	2	2	0	0	0	6	7								
CROACIA																	
Borna, Coric	89	12	18	30	6	11	17	207	68	61,2%	72,4%	93,7%	51,9%	65,5%	37,0%	26,1%	47,9%
Duje, Ajdukovic	143	4	6	10	1	2	3	40	19	57,2%	69,7%	94,0%	50,2%	42,3%	42,1%	32,2%	45,2%
Marin, Cilic	181	6	9	15	5	7	12	179	62	56,3%	77,1%	90,5%	49,6%	67,3%	43,9%	24,1%	48,0%
Matej, Dodig	266	1	1	2	0	0	0	6	10	64,0%	70,8%	86,0%	44,3%	84,2%	33,3%	20,8%	41,1%
Mili, Poljicak	296	0	1	1	1	1	2	5	3	48,0%	72,9%	95,0%	54,0%	57,1%	33,3%	24,7%	38,7%
Dino, Prizmic	298	0	2	2	2	0	2	9	8	65,5%	61,7%	91,0%	42,5%	48,3%	44,4%	32,6%	48,0%
Lukas, Mikrut	383	0	1	1	0	0	0	0	2	36,0%	61,9%	95,0%	52,6%	20,0%	16,7%	22,0%	53,8%
Borna, Gojo	445	0	2	2	0	0	0	22	8	61,5%	67,7%	88,5%	49,2%	22,2%	25,0%	22,8%	43,1%
		23	40	63	15	21	36	468	180								
CHIPRE																	
Menelaos, Efstathiou	1365	0	1	1	0	0	0	1	2	67,0%	71,9%	89,0%	31,3%	40,0%	0%	24,0%	34,6%
Petros, Chrysochos	1604	0	1	1	0	1	1	4	2	68,0%	61,8%	93,0%	46,2%	63,6%	27,3%	35,4%	41,0%
Stylios, Christodoulou	2045	1	0	1	0	0	0	7	1	75,0%	78,9%	93,0%	46,2%	100,0%	66,7%	53,3%	52,6%
		1	2	3	0	1	1	12	5								








	Ranking	PARTIDOS JUGADOS			TIEBREAKS			Aces	Dobles Faltas	SERVICIOS				BREAK POINTS		DEVOLUCION	
		Ganados	Perdidos	Total	Ganados	Perdidos	Total			1º In	1º Gan.	2º In	2º Gan.	Salvados	Ganados	1º	2º
REPUBLICA CHECA 																	
Tomas, Machac	25	33	23	56	15	9	24	283	151	63,2%	70,6%	90,2%	51,4%	59,4%	43,7%	29,1%	51,1%
Jiri, Lehecka	28	30	19	49	13	7	20	396	125	61,9%	75,5%	92,6%	51,6%	65,5%	37,0%	28,0%	46,3%
Jakub, Mensik	48	25	17	42	17	9	26	413	163	58,9%	73,9%	90,5%	47,4%	65,3%	40,5%	27,0%	50,6%
Vit, Kopriva	130	1	7	8	1	2	3	37	36	61,3%	67,3%	87,1%	37,7%	47,1%	52,9%	24,1%	50,5%
Dalibor, Svrčina	224	0	1	1	0	0	0	0	7	76,0%	55,6%	82,0%	37,5%	68,2%	42,9%	36,7%	57,1%
Jiri, Vesely	342	0	1	1	0	0	0	3	8	68,0%	67,0%	84,0%	46,3%	66,7%	50,0%	15,4%	32,4%
		89	68	157	46	27	73	1132	490								
DINAMARCA 																	
Holger, Rune	13	45	23	68	20	11	31	456	194	60,3%	74,0%	92,0%	55,2%	65,8%	37,9%	26,9%	48,6%
August, Holmgren	189	2	1	3	2	1	3	33	14	64,0%	76,4%	87,0%	57,3%	60,0%	25,0%	30,7%	43,9%
Marvin, Moeller	472	1	0	1	0	0	0	2	10	46,0%	86,1%	81,0%	54,8%	66,7%	55,6%	37,3%	55,3%
		48			22	12	34	491	218								
REPUBLICA DOMINICANA 																	
Nick, Hardt	201	1	2	3	0	0	0	4	9	71,0%	59,3%	87,2%	50,8%	33,3%	35,0%	27,5%	56,8%
		1	2	3	0	0	0	4	9								
ECUADOR 																	
Andres, Andrade	233	1	0	1	1	0	1	0	4	60,0%	65,3%	89,0%	53,1%	62,5%	50,0%	37,8%	41,2%
Alvaro, Guillen Meza	276	0	1	1	0	2	2	2	5	76,0%	60,2%	85,0%	53,6%	58,3%	40,0%	32,1%	59,6%
Emilio, Gomez	1100	0	1	1	0	0	0	0	3	65,0%	61,7%	89,0%	36,0%	61,5%	100,0%	23,5%	50,0%
		1	2	3	1	2	3	2	12								
EGIPTO 																	
Mohamed, Safwat	465	1	0	1	2	0	2	2	2	58,0%	67,9%	97,0%	40,4%	60,0%	41,7%	39,8%	46,4%
Michael, Bassem Sobhy	856	0	1	1	0	1	1	2	1	52,0%	62,2%	97,0%	58,8%	50,0%	37,5%	34,7%	46,9%
Amr, Elsayed	0	1	0	1	0	0	0	2	0	65,0%	76,5%	100,0%	50,0%	0,0%	38,5%	38,3%	64,0%
		2	1	3	2	1	3	6	3								
EL SALVADOR 																	
Marcelo, Arevalo	0	1	0	1	0	0	0	3	0	82,0%	92,6%	100,0%	50,0%	0%	83,3%	52,4%	78,6%
Juan Carlos, Fuentes Vasquez	0	1	0	1	0	0	0	1	1	70,0%	71,4%	92,0%	75,0%	100,0%	50,0%	47,2%	63,6%
Diego, Duran	0	1	0	1	0	0	0	4	1	59,0%	70,4%	95,0%	68,4%	0,0%	55,6%	33,3%	86,4%
		3			0	0	0	8	2								
ESTONIA 																	
Mark, Lajal	228	0	1	1	0	1	1	7	2	68,0%	58,0%	94,0%	57,6%	50,0%	50,0%	16,1%	45,5%
		0	1	1	0	1	1	7	2								







	Ranking	PARTIDOS JUGADOS			TIEBREAKS			Aces	Dobles Faltas	SERVICIOS				BREAK POINTS		DEVOLUCION	
		Ganados	Perdidos	Total	Ganados	Perdidos	Total			1º In	1º Gan.	2º In	2º Gan.	Salvados	Ganados	1º	2º
FINLANDIA																	
Otto, Virtanen	93	4	7	11	2	5	7	119	51	58,7%	72,8%	88,4%	50,6%	63,4%	39,5%	25,8%	48,5%
Emil, Ruusuvuori	95	16	13	29	13	7	20	163	72	63,0%	70,0%	93,0%	56,5%	63,6%	38,2%	27,9%	49,7%
Eero, Vasa	587	0	4	4	0	3	3	20	12	63,5%	64,4%	90,3%	40,7%	57,7%	36,4%	19,5%	45,2%
		20			15	15	30	302	135								
FRANCIA																	
Ugo, Humbert	14	39	24	63	10	14	24	434	116	64,0%	73,5%	94,4%	55,1%	66,0%	38,1%	28,7%	50,5%
Arthur, Fils	20	37	26	63	16	11	27	403	209	61,6%	74,9%	90,5%	49,6%	63,5%	39,2%	29,6%	48,1%
Giovanni, Mpetshi Perricard	31	16	12	28	15	11	26	532	153	64,4%	79,7%	86,1%	52,8%	59,9%	40,6%	22,8%	37,4%
Gael, Monfils	55	25	21	46	14	9	23	410	188	60,2%	73,8%	89,6%	51,2%	61,5%	38,3%	30,2%	43,6%
Arthur, Rinderknech	59	21	22	43	14	11	25	469	110	63,7%	76,6%	93,1%	49,3%	64,0%	39,0%	25,8%	44,4%
Arthur, Cazaux	64	10	13	23	5	9	14	230	67	56,7%	76,7%	93,4%	49,2%	60,4%	41,4%	25,8%	48,0%
Adrian, Mannarino	67	15	31	46	6	13	19	215	107	59,4%	67,9%	93,9%	51,1%	58,8%	38,3%	25,4%	48,4%
Alexandre, Muller	68	17	20	37	11	9	20	130	70	63,9%	67,8%	93,8%	50,1%	57,1%	39,6%	27,4%	53,4%
Corentin, Moutet	71	13	17	30	7	9	16	54	50	66,6%	65,9%	94,7%	48,1%	58,4%	40,6%	34,7%	48,0%
Quentin, Halys	72	11	9	20	8	6	14	274	80	57,0%	80,8%	91,4%	49,8%	72,2%	37,2%	24,6%	44,2%
Benjamin, Bonzi	75	6	5	11	5	2	7	65	20	63,1%	71,6%	94,6%	51,3%	65,5%	38,0%	31,0%	46,8%
Hugo, Gaston	76	13	16	29	9	4	13	87	65	57,6%	65,5%	94,0%	50,9%	56,2%	37,6%	31,0%	47,3%
Lucas, Pouille	99	3	3	6	1	1	2	33	19	56,0%	71,5%	91,0%	47,4%	48,8%	35,8%	28,5%	57,1%
Harold, Mayot	116	4	9	13	3	4	7	55	35	61,9%	67,6%	91,0%	50,4%	60,5%	40,0%	26,0%	47,1%
Luca, Van Assche	128	8	17	25	2	8	10	92	79	61,2%	68,8%	89,8%	50,3%	58,7%	38,4%	27,8%	47,6%
Richard, Gasquet	129	4	14	18	5	7	12	79	44	57,1%	72,3%	93,4%	52,7%	57,3%	22,8%	25,0%	44,3%
Pierre-Hugues, Herbert	149	1	3	4	1	2	3	50	21	66,0%	75,1%	85,0%	41,8%	52,2%	25,0%	23,9%	46,4%
Hugo, Grenier	156	2	6	8	4	3	7	87	53	61,0%	70,1%	85,4%	41,0%	57,3%	39,6%	29,6%	42,6%
Terence, Atmane	159	3	7	10	2	5	7	80	46	58,5%	72,7%	89,3%	43,8%	63,3%	38,5%	27,0%	48,4%
Gregoire, Barrere	162	4	8	12	1	3	4	52	16	64,7%	66,6%	96,0%	48,4%	61,9%	36,8%	28,2%	47,6%
Titouan, Droguet	184	0	2	2	0	1	1	22	6	61,5%	73,7%	90,0%	39,3%	50,0%	50,0%	28,1%	46,6%
Constant, Lestienne	191	3	12	15	0	5	5	56	43	58,7%	64,8%	92,5%	43,8%	58,0%	42,3%	29,8%	48,4%
Matteo, Martineau	192	0	1	1	0	1	1	4	3	70,0%	72,0%	88,0%	61,9%	50,0%	14,3%	20,3%	56,8%
Enzo, Couacaud	208	0	1	1	0	0	0	2	1	52,0%	70,7%	97,0%	55,3%	66,7%	11,1%	28,3%	48,6%
Antoine, Escoffier	209	0	1	1	0	1	1	8	7	62,0%	57,8%	80,0%	42,9%	28,6%	50,0%	31,4%	70,6%
Ugo, Blanchet	221	1	2	3	1	1	2	21	16	53,7%	70,9%	89,3%	54,1%	57,7%	40,0%	28,7%	56,8%
Manuel, Guinard	259	0	1	1	0	0	0	5	1	65,0%	74,5%	96,0%	40,0%	75,0%	0%	25,0%	25,0%
Kyrian, Jacquet	265	0	1	1	0	0	0	0	0	67,0%	53,3%	100,0%	48,3%	62,5%	16,7%	13,2%	47,6%
Maxime, Janvier	267	0	1	1	0	1	1	6	0	74,0%	64,1%	100,0%	52,2%	42,9%	20,0%	20,7%	43,6%
Benoit, Paire	311	2	3	5	2	1	3	33	36	57,6%	73,9%	84,8%	39,0%	58,3%	45,2%	28,7%	56,4%
Theo, Papamalamis	713	0	1	1	0	0	0	1	2	47,0%	48,1%	94,0%	45,2%	60,0%	0%	4,8%	25,0%
		258	309	567	142	152	294	3989	1663								







	Ranking	PARTIDOS JUGADOS			TIEBREAKS			Aces	Dobles Faltas	SERVICIOS				BREAK POINTS		DEVOLUCION	
		Ganados	Perdidos	Total	Ganados	Perdidos	Total			1º In	1º Gan.	2º In	2º Gan.	Salvados	Ganados	1º	2º
GEORGIA 																	
Saba, Purtseladze	416	1	1	2	0	2	2	19	4	53,5%	75,0%	95,0%	48,8%	58,3%	29,2%	30,0%	48,9%
Zura, Tkemaladze	698	0	2	2	0	0	0	0	6	70,5%	54,8%	87,5%	46,5%	68,0%	15,4%	28,9%	50,0%
		1	3	4	0	2	2	19	10								
ALEMANIA 																	
Alexander, Zverev	2	69	21	90	31	21	52	841	194	70,7%	76,7%	92,3%	55,2%	68,5%	37,2%	29,5%	51,3%
Jan-Lennard, Struff	43	28	22	50	25	17	42	493	211	58,4%	77,2%	90,3%	51,5%	66,6%	33,8%	27,6%	49,5%
Daniel, Altmaier	88	13	23	36	14	10	24	227	93	63,1%	71,1%	92,6%	48,4%	57,7%	37,0%	28,6%	45,0%
Yannick, Hanfmann	96	20	21	41	7	10	17	214	76	68,0%	68,6%	92,9%	51,7%	58,5%	33,1%	27,8%	47,5%
Dominik, Koepfer	100	16	18	34	8	11	19	156	105	62,1%	69,5%	90,8%	52,2%	58,7%	34,6%	27,3%	49,9%
Henri, Squire	179	1	4	5	2	3	5	45	22	63,8%	77,2%	88,4%	47,4%	51,5%	47,8%	22,0%	37,0%
Maximilian, Marterer	186	5	18	23	3	6	9	113	58	63,3%	64,0%	91,6%	48,8%	55,8%	32,1%	24,2%	44,7%
Rudolf, Molleker	271	1	2	3	0	0	0	16	5	57,3%	66,7%	95,4%	51,6%	50,0%	53,3%	26,2%	50,6%
Max Hans, Rehberg	273	0	1	1	0	1	1	0	5	65,0%	55,6%	79,2%	47,4%	0,0%	42,9%	39,3%	30,0%
Marko, Topo	393	0	1	1	0	0	0	1	3	58,0%	60,0%	92,3%	44,4%	54,5%	50,0%	35,7%	32,1%
Justin, Engel	395	1	1	2	0	1	1	9	3	69,5%	71,6%	93,0%	48,9%	78,6%	40,0%	27,6%	46,4%
Sebastian, Fanselow	450	0	1	1	0	0	0	1	3	55,0%	55,6%	88,0%	27,3%	54,5%	0,0%	24,0%	8,3%
Oscar, Otte	699	0	1	1	1	0	1	4	2	59,0%	77,6%	95,0%	52,5%	71,4%	0,0%	20,5%	44,1%
		154	134	288	91	80	171	2120	780								
GRAN BRETAÑA 																	
Jack, Draper	15	39	22	61	13	11	24	512	192	59,7%	78,0%	91,3%	50,7%	59,4%	42,3%	29,6%	50,7%
Cameron, Norrie	49	21	18	39	8	19	27	209	90	64,1%	72,6%	93,0%	51,6%	64,5%	39,8%	28,9%	49,6%
Jacob, Fearnley	98	2	3	5	2	2	4	28	24	59,4%	74,2%	88,2%	53,0%	60,7%	32,3%	24,6%	48,3%
Billy, Harris	125	8	6	14	6	1	7	113	36	64,9%	74,8%	92,6%	52,4%	70,8%	28,4%	25,7%	40,9%
Daniel, Evans	166	8	21	29	6	11	17	126	119	56,2%	71,3%	90,7%	48,6%	60,2%	36,6%	26,4%	49,0%
Jan, Choinski	175	1	3	4	1	2	3	19	11	67,2%	68,4%	94,7%	47,6%	73,3%	32,6%	24,8%	49,2%
Paul, Jubb	180	3	2	5	1	1	2	23	25	59,6%	75,1%	85,6%	51,4%	72,2%	37,3%	34,3%	52,8%
Charles, Broom	279	0	2	2	0	0	0	8	6	69,5%	61,4%	90,0%	48,2%	63,0%	28,6%	26,7%	48,7%
Giles, Hussey	401	1	1	2	0	0	0	4	6	66,0%	77,8%	87,5%	48,8%	44,4%	63,6%	27,0%	54,4%
Arthur, Fery	477	0	1	1	0	1	1	6	4	63,0%	59,4%	94,0%	55,7%	61,9%	50,0%	20,5%	62,5%
Henry, Searle	515	0	2	2	0	0	0	17	9	59,0%	70,9%	87,5%	43,8%	63,2%	28,6%	17,4%	46,7%
Liam, Broady	542	1	4	5	0	1	1	18	25	59,8%	63,3%	88,4%	46,6%	70,3%	39,4%	26,7%	47,3%
Andy, Murray		6	12	18	4	5	9	109	36	58,9%	72,8%	92,8%	52,1%	58,0%	30,3%	25,3%	47,4%
		90	97	187	41	54	95	1192	583								
GRECIA 																	
Stefanos, Tsitsipas	11	45	22	67	18	14	32	446	199	60,9%	74,5%	91,7%	54,5%	68,4%	41,5%	28,3%	48,3%
Stefanos, Sakellaridis	501	0	1	1	0	0	0	4	1	59,0%	70,5%	98,0%	51,2%	83,3%	100,0%	16,3%	10,5%
Aristotelis, Thanos	596	1	0	1	0	0	0	4	8	64,0%	76,8%	79,0%	48,4%	60,0%	44,4%	37,1%	47,1%
Ioannis, Xilas	792	1	1	2	0	0	0	1	4	72,5%	52,5%	83,5%	34,8%	22,2%	42,9%	38,8%	50,0%
Demetris, Azoides	958	1	0	1	0	0	0	5	4	70,0%	63,6%	78,0%	42,9%	60,0%	0,0%	22,2%	28,6%
Pedros, Tsitsipas		0	1	1	0	0	0	4	0	96,0%	58,0%	100,0%	0,0%	62,5%	0%	17,1%	33,3%
		48	25	73	18	14	32	464	216								

	Ranking	PARTIDOS JUGADOS			TIEBREAKS			Aces	Dobles Faltas	SERVICIOS				BREAK POINTS		DEVOLUCION	
		Ganados	Perdidos	Total	Ganados	Perdidos	Total			1º In	1º Gan.	2º In	2º Gan.	Salvados	Ganados	1º	2º
HONG KONG 																	
Chak Lam Coleman, Wong	0	2	6	8	1	2	3	63	20	59,3%	74,7%	92,4%	39,6%	60,0%	27,5%	28,3%	46,0%
Hong Kit, Wong	0	1	0	1	1	0	1	10	1	66,0%	74,6%	97,0%	50,0%	75,0%	40,0%	23,6%	28,0%
		3	6	9	2	2	4	73	21								
HUNGRIA 																	
Fabian, Marozsan	58	23	28	51	14	10	24	232	122	65,1%	69,0%	92,6%	49,1%	56,3%	39,9%	27,3%	51,3%
Marton, Fucsovics	103	13	17	30	4	7	11	153	61	63,6%	69,4%	94,5%	53,8%	65,8%	41,7%	28,9%	49,3%
Mate, Valkusz	629	0	2	2	0	1	1	13	15	65,0%	69,4%	81,5%	42,2%	52,6%	41,7%	23,9%	42,7%
		36	47	83	18	18	36	398	198								
INDIA 																	
Sumit, Nagal	94	5	16	21	2	3	5	36	37	69,0%	61,5%	94,2%	53,5%	60,4%	32,2%	27,1%	48,6%
Ramkumar, Ramanathan	309	1	2	3	1	2	3	35	13	55,7%	75,4%	87,0%	56,5%	57,1%	41,7%	19,7%	47,5%
Niki, Kaliyanda Poonacha	896	1	0	1	0	0	0	8	0	63,0%	81,8%	100,0%	68,4%	0%	22,2%	26,2%	61,8%
N. Sriram, Balaji		1	0	1	0	0	0	8	1	60,0%	81,8%	96,0%	77,3%	0%	40,0%	14,8%	42,9%
		8	18	26	3	5	8	87	51								
IRLANDA 																	
Michael, Agwi	408	0	2	2	0	1	1	22	4	65,5%	73,4%	90,5%	45,2%	33,3%	30,0%	28,2%	45,5%
Osgar, O'Hoisin	1227	0	1	1	0	0	0	11	4	54,0%	82,8%	86,0%	48,0%	33,3%	0,0%	3,0%	43,8%
		0	3	3	0	1	1	33	8								
ISRAEL 																	
Yshai, Oliel	474	0	1	1	0	1	1	4	1	66,0%	63,4%	95,0%	52,4%	60,0%	0,0%	13,5%	38,5%
Orel, Kimhi	512	0	1	1	0	1	1	0	1	72,0%	70,8%	95,0%	42,1%	66,7%	100,0%	13,9%	57,1%
Daniel, Cukierman	526	0	1	1	0	1	1	1	3	63,0%	53,7%	89,0%	41,7%	20,0%	100,0%	24,3%	45,0%
		0	3	3	0	3	3	5	5								





	Ranking	PARTIDOS JUGADOS			TIEBREAKS			Aces	Dobles Faltas	SERVICIOS				BREAK POINTS		DEVOLUCION	
		Ganados	Perdidos	Total	Ganados	Perdidos	Total			1º In	1º Gan.	2º In	2º Gan.	Salvados	Ganados	1º	2º
ITALIA 																	
Jannik, Sinner	1	73	6	79	25	9	34	594	143	61,9%	79,4%	94,5%	57,9%	73,6%	42,3%	31,8%	55,9%
Lorenzo, Musetti	17	39	28	67	18	16	34	242	115	64,6%	70,4%	95,0%	52,8%	57,3%	38,0%	29,1%	51,5%
Flavio, Cobolli	32	35	27	62	14	19	33	379	213	55,7%	73,1%	91,8%	50,9%	65,0%	40,0%	26,7%	50,3%
Matteo, Berrettini	35	32	12	44	18	10	28	422	60	68,8%	78,0%	94,5%	52,0%	72,3%	40,5%	28,7%	45,7%
Matteo, Arnaldi	37	28	25	53	16	13	29	388	180	56,3%	71,1%	92,0%	49,5%	60,4%	39,8%	31,4%	47,8%
Luciano, Darderi	44	24	26	50	16	11	27	281	122	58,4%	70,4%	93,8%	51,1%	62,0%	39,1%	28,4%	50,5%
Lorenzo, Sonego	53	20	29	49	13	13	26	313	95	67,5%	73,6%	93,1%	51,6%	63,0%	32,4%	26,3%	43,3%
Fabio, Fognini	90	12	14	26	4	6	10	115	123	59,2%	69,0%	87,0%	45,8%	56,3%	45,0%	30,7%	45,9%
Luca, Nardi	91	4	12	16	1	4	5	43	69	62,1%	66,2%	87,7%	42,6%	55,8%	37,9%	24,5%	51,4%
Mattia, Bellucci	102	6	8	14	6	1	7	147	38	63,3%	73,9%	92,9%	51,3%	69,0%	31,7%	26,3%	44,3%
Francesco, Passaro	114	2	3	5	2	3	5	32	20	59,2%	73,2%	89,4%	55,4%	62,1%	31,8%	18,6%	47,7%
Matteo, Gigante	142	1	2	3	1	0	1	4	10	52,7%	63,5%	88,3%	41,3%	66,7%	38,5%	32,6%	45,5%
Stefano, Napolitano	168	2	3	5	1	4	5	33	11	57,8%	70,6%	95,0%	56,3%	65,6%	43,2%	27,8%	51,6%
Giulio, Zeppieri	236	2	5	7	3	3	6	70	26	58,6%	72,2%	93,1%	55,0%	59,3%	37,7%	26,3%	46,8%
Andrea, Vavassori	258	5	4	9	0	1	1	40	13	63,7%	72,6%	93,8%	53,3%	72,2%	44,7%	29,3%	50,0%
Andrea, Pellegrino	261	0	1	1	0	1	1	1	2	67,0%	61,7%	92,0%	34,8%	33,3%	40,0%	31,3%	60,0%
		285	205	490	138	114	252	3104	1240								
JAMAICA 																	
Blaise, Bicknell	500	2	0	2	0	0	0	8	8	62,0%	67,1%	84,0%	61,4%	66,7%	45,8%	44,4%	73,2%
Rowland, Phillips		0	2	2	0	0	0	5	7	64,0%	56,7%	90,5%	41,8%	30,0%	41,4%	37,1%	65,8%
		2	2	4	0	0	0	13	15								
JAPON 																	
Yoshihito, Nishioka	70	18	17	35	9	5	14	85	49	63,3%	67,7%	95,9%	55,0%	62,0%	39,8%	26,1%	50,2%
Taro, Daniel	83	10	25	35	3	10	13	140	68	61,6%	67,3%	94,1%	49,0%	56,7%	37,5%	24,7%	46,5%
Kei, Nishikori	107	7	9	16	2	3	5	34	29	65,3%	66,2%	94,4%	54,7%	60,3%	34,8%	25,7%	50,4%
Yasutaka, Uchiyama	146	2	1	3	1	1	2	19	4	61,3%	77,3%	96,0%	56,2%	61,5%	22,6%	26,9%	52,9%
Shintaro, Mochizuki	248	0	7	7	0	4	4	21	29	50,3%	68,5%	91,4%	46,0%	59,1%	24,4%	25,1%	48,5%
Yosuke, Watanuki	355	2	3	5	1	2	3	30	20	57,6%	75,6%	89,4%	50,0%	50,0%	22,9%	28,1%	44,9%
		39	62	101	16	25	41	329	199								






	Ranking	PARTIDOS JUGADOS			TIEBREAKS			Aces	Dobles Faltas	SERVICIOS				BREAK POINTS		DEVOLUCION	
		Ganados	Perdidos	Total	Ganados	Perdidos	Total			1º In	1º Gan.	2º In	2º Gan.	Salvados	Ganados	1º	2º
JORDANIA 																	
Abdullah, Shelbayh	247	0	3	3	0	0	0	7	10	59,0%	62,6%	89,7%	46,8%	62,5%	42,9%	23,1%	39,3%
		0	3	3	0	0	0	7	10								
KAZAJSTAN 																	
Alexander, Bublik	34	24	24	48	10	11	21	562	307	60,6%	75,8%	83,5%	44,1%	62,4%	39,4%	29,1%	45,9%
Alexander, Shevchenko	78	21	28	49	13	9	22	272	127	59,8%	68,5%	93,6%	49,1%	57,8%	41,1%	28,4%	49,8%
Mikhail, Kukushkin	112	2	3	5	1	2	3	14	7	65,0%	64,9%	94,4%	43,3%	59,5%	52,2%	25,0%	54,2%
Dmitry, Popko	174	0	2	2	0	1	1	3	6	63,0%	60,4%	91,0%	45,0%	52,6%	33,3%	31,6%	54,4%
Timofey, Skatov	194	4	3	7	2	3	5	18	23	59,6%	69,6%	91,6%	47,9%	57,1%	40,9%	27,8%	51,0%
Denis, Yevseyev	234	1	2	3	0	0	0	13	12	62,0%	69,6%	89,3%	42,4%	73,3%	40,9%	32,7%	50,6%
Beibit, Zhukayev	241	2	2	4	0	1	1	40	4	70,3%	77,9%	95,0%	46,2%	61,5%	35,7%	24,1%	43,9%
		54	64	118	26	27	53	922	486								
COREA DEL SUR 																	
Seongchan, Hong	151	2	4	6	2	0	2	22	12	59,5%	65,1%	93,2%	55,4%	64,4%	38,5%	21,3%	51,0%
Soonwoo, Kwon	347	2	7	9	2	2	4	36	40	60,7%	65,4%	90,9%	50,7%	60,0%	32,3%	27,9%	45,5%
		4	11	15	4	2	6	58	52								
LETONIA 																	
Martins, Rocens	1351	0	1	1	0	0	0	4	10	54,0%	68,2%	66,0%	15,8%	37,5%	0%	4,5%	41,7%
Robert, Strombachs	0	0	1	1	0	0	0	3	0	77,0%	67,4%	100,0%	50,0%	62,5%	0,0%	13,9%	48,0%
Davis, Rolis	0	0	1	1	0	0	0	1	2	64,0%	56,7%	89,0%	52,9%	25,0%	14,3%	9,5%	70,6%
		0	3	3	0	0	0	8	12								
LIBANO 																	
Benjamin, Hassan	232	2	4	6	2	2	4	23	15	59,8%	71,9%	93,9%	53,5%	73,8%	55,0%	24,9%	44,5%
Hady, Habib	320	0	2	2	0	0	0	8	5	60,5%	60,5%	90,5%	40,0%	55,0%	16,7%	26,0%	50,0%
		2	6	8	2	2	4	31	20								
LITUANIA 																	
Ricardas, Berankis	322	2	0	2	2	0	2	1	9	56,5%	68,8%	91,0%	52,9%	81,0%	28,6%	35,9%	54,1%
Vilius, Gaubas	0	1	1	2	0	0	0	4	8	67,5%	72,2%	86,5%	47,1%	68,8%	43,8%	33,8%	50,0%
		3	1	4	2	0	2	5	17								
LUXEMBURGO 																	
Chris, Rodesch	305	1	1	2	1	1	2	15	5	77,0%	65,5%	87,5%	55,9%	69,2%	40,0%	31,7%	47,8%
Alex, Knaff	691	1	1	2	0	0	0	2	10	60,5%	65,0%	83,5%	51,9%	46,2%	30,8%	24,7%	46,4%
		2	2	4	1	1	2	17	15								

	Ranking	PARTIDOS JUGADOS			TIEBREAKS			Aces	Dobles Faltas	SERVICIOS				BREAK POINTS		DEVOLUCION	
		Ganados	Perdidos	Total	Ganados	Perdidos	Total			1 ^o In	1 ^o Gan.	2 ^{do} In	2 ^{do} Gan.	Salvados	Ganados	1 ^o	2 ^{do}
MEXICO 																	
Rodrigo, Pacheco Mendez	379	1	2	3	1	3	4	14	12	60,7%	66,2%	87,7%	57,9%	33,3%	41,7%	24,1%	49,0%
Ernesto, Escobedo		0	4	4	1	1	2	15	13	61,8%	67,9%	90,5%	47,3%	61,8%	21,1%	15,0%	45,5%
		1	6	7	2	4	6	29	25								
MOLDOVA 																	
Radu, Albot	164	5	7	12	3	5	8	36	39	64,0%	66,3%	90,9%	51,5%	59,6%	40,4%	30,4%	53,5%
Ilya, Snitari	554	0	2	2	0	0	0	1	6	53,0%	50,0%	93,0%	35,2%	53,3%	40,0%	36,1%	39,5%
		5	9	14	3	5	8	37	45								
MONACO 																	
Valentin, Vacherot	133	2	3	5	0	3	3	16	12	67,2%	67,9%	90,9%	50,8%	46,4%	43,3%	34,5%	41,4%
Benjamin, Balleret	0	0	1	1	0	0	0	3	0	57,0%	54,8%	100,0%	43,5%	42,9%	100,0%	31,0%	7,7%
		2	4	6	0	3	3	19	12								
MARRUECOS 																	
Elliot, Benchetrit	584	1	1	2	0	0	0	7	3	53,5%	71,4%	95,0%	42,4%	54,5%	50,0%	31,5%	50,0%
Yassine, Dlimi	1129	1	0	1	1	0	1	0	7	55,0%	64,6%	85,0%	59,0%	72,7%	36,4%	38,2%	53,8%
Hamza, Karmoussi	0	0	1	1	0	0	0	0	3	61,0%	46,7%	86,0%	47,4%	33,3%	0,0%	21,1%	53,8%
		2	2	4	1	0	1	7	13								
PAISES BAJOS 																	
Tallon, Griekspoor	40	32	30	62	24	22	46	571	207	64,4%	75,4%	89,8%	52,9%	60,8%	36,2%	25,1%	44,3%
Botic, van de Zandschulp	80	19	25	44	8	11	19	206	164	63,6%	70,2%	87,9%	45,1%	59,5%	38,0%	28,4%	50,9%
Jesper, de Jong	111	2	5	7	0	3	3	49	25	57,0%	69,5%	92,6%	48,6%	56,1%	61,3%	26,0%	43,8%
Gijs, Brouwer	178	2	3	5	0	2	2	26	9	74,2%	68,9%	92,8%	44,0%	69,8%	35,1%	27,5%	52,5%
Robin, Haase	1200	0	1	1	0	0	0	5	4	58,0%	66,7%	86,0%	45,8%	60,0%	16,7%	23,1%	39,4%
Tim, van Rijthoven	0	0	1	1	0	0	0	4	3	64,0%	57,1%	87,0%	50,0%	20,0%	50,0%	22,9%	53,3%
		55	65	120	32	38	70	861	412								
NUEVA ZELANDA 																	
Kiranpal, Pannu	494	1	1	2	0	0	0	4	6	68,0%	79,2%	86,0%	43,2%	66,7%	30,8%	25,0%	48,1%
Ajeet, Rai	572	0	2	2	1	0	1	19	12	48,5%	68,0%	87,5%	42,5%	35,7%	20,0%	24,4%	43,3%
		1	3	4	1	0	1	23	18								





	Ranking	PARTIDOS JUGADOS			TIEBREAKS			Aces	Dobles Faltas	SERVICIOS				BREAK POINTS		DEVOLUCION	
		Ganados	Perdidos	Total	Ganados	Perdidos	Total			1 ^o In	1 ^o Gan.	2 ^{do} In	2 ^{do} Gan.	Salvados	Ganados	1 ^o	2 ^{do}
NORUEGA 																	
Casper, Ruud	6	50	24	74	16	11	27	426	152	65,7%	73,2%	93,6%	54,5%	63,5%	40,7%	29,5%	50,3%
Viktor, Durasovic	418	1	0	1	0	0	0	5	5	59,0%	86,1%	83,0%	52,0%	100,0%	37,5%	32,6%	50,0%
Nicolai, Budkov Kjaer	594	1	0	1	0	0	0	8	2	71,0%	90,5%	89,0%	29,4%	85,7%	75,0%	43,3%	47,1%
		52	24	76	16	11	27	439	159								
OCEANIA PACIFICO 																	
Gillian, Osmont	0	0	1	1	0	0	0	2	5	52,0%	66,7%	81,0%	13,6%	44,4%	100,0%	29,6%	31,6%
Matavao, Fanguna	0	0	1	1	0	0	0	2	5	62,0%	52,8%	81,0%	36,4%	50,0%	0,0%	28,6%	25,0%
Heve, Kelley	0	0	1	1	0	0	0	0	1	60,0%	47,6%	93,0%	21,4%	16,7%	0%	7,4%	50,0%
		0	3	3	0	0	0	4	11								
PAKISTAN 																	
Aqeel, Khan		0	1	1	0	0	0	3	1	49,0%	85,2%	97,0%	57,1%	60,0%	0%	18,2%	22,7%
Muhammad, Shoaib		0	1	1	0	0	0	6	8	55,0%	73,8%	81,0%	38,2%	77,8%	0%	18,2%	31,6%
Aisam-Ul-Haq, Qureshi		0	1	1	1	1	2	13	10	61,0%	78,6%	78,0%	41,7%	33,3%	33,3%	22,2%	17,5%
		0	3	3	1	1	2	22	19								
PARAGUAY 																	
Adolfo Daniel, Vallejo	231	1	1	2	1	0	1	9	3	67,5%	66,7%	96,0%	64,6%	44,4%	54,5%	34,4%	51,8%
Martin Antonio, Vergara del Puerto	0	0	1	1	0	0	0	2	2	59,0%	43,5%	89,0%	25,0%	16,7%	100,0%	21,9%	57,1%
		1	2	3	1	0	1	11	5								
PERU 																	
Juan Pablo, Varillas	211	2	9	11	1	4	5	42	23	56,0%	66,0%	94,8%	50,8%	61,7%	42,4%	26,6%	48,5%
Ignacio, Buse	227	1	1	2	0	0	0	3	2	69,0%	70,2%	95,5%	42,6%	54,5%	37,5%	26,4%	50,0%
		3	10	13	1	4	5	45	25								
POLONIA 																	
Hubert, Hurkacz	16	39	20	59	30	22	52	764	101	63,1%	77,9%	95,1%	54,5%	70,3%	36,5%	27,3%	47,8%
Kamil, Majchrzak	120	1	0	1	0	0	0	1	1	66,0%	75,9%	94,0%	60,0%	100,0%	83,3%	57,9%	71,4%
Maks, Kasnikowski	183	1	1	2	1	1	2	15	7	61,0%	63,3%	93,0%	48,4%	60,9%	55,6%	35,5%	47,6%
		41	21	62	31	23	54	780	109								

	Ranking	PARTIDOS JUGADOS			TIEBREAKS			Aces	Dobles Faltas	SERVICIOS				BREAK POINTS		DEVOLUCION	
		Ganados	Perdidos	Total	Ganados	Perdidos	Total			1 ^{ro} In	1 ^{ro} Gan.	2 ^{do} In	2 ^{do} Gan.	Salvados	Ganados	1 ^{ro}	2 ^{do}
PORTUGAL																	
Nuno, Borges	33	24	25	49	16	14	30	279	142	62,9%	70,4%	92,3%	49,5%	58,2%	38,0%	28,5%	52,7%
Jaime, Faria	121	0	2	2	0	1	1	13	6	61,5%	66,7%	92,0%	50,8%	63,2%	22,2%	23,2%	47,5%
Joao, Sousa	665	0	2	2	0	0	0	3	3	65,5%	60,7%	94,0%	45,8%	46,2%	40,0%	23,2%	41,7%
Henrique, Rocha		2	2	4	0	0	0	14	15	54,5%	61,4%	89,5%	53,8%	44,4%	42,1%	37,9%	51,6%
Francisco, Cabral		0	1	1	0	0	0	5	3	58,0%	63,2%	89,0%	33,3%	55,6%	0,0%	12,5%	40,0%
		26	32	58	16	15	31	314	169								
RUMANIA																	
Marius, Copil	711	0	1	1	0	0	0	6	2	64,0%	87,5%	90,0%	33,3%	71,4%	0,0%	16,7%	33,3%
Luca, Preda	1389	0	1	1	0	0	0	3	1	66,0%	45,2%	96,0%	40,9%	57,1%	100,0%	37,5%	46,7%
Nicholas David, Ionel		0	1	1	0	0	0	0	0	80,0%	62,9%	100,0%	52,9%	55,6%	40,0%	23,2%	51,6%
		0	3	3	0	0	0	9	3								
RUSIA																	
Daniil, Medvedev	5	45	22	67	21	10	31	452	301	61,9%	73,0%	88,0%	49,6%	62,6%	44,3%	32,0%	52,4%
Andrey, Rublev	8	43	26	69	15	21	36	578	181	62,2%	76,6%	93,0%	53,6%	67,8%	36,5%	28,2%	51,9%
Karen, Khachanov	19	37	22	59	20	13	33	449	100	65,4%	74,6%	93,3%	52,1%	61,9%	40,5%	27,4%	52,2%
Roman, Safiullin	60	18	25	43	7	11	18	306	130	60,5%	73,2%	91,2%	50,4%	60,7%	36,7%	29,7%	48,5%
Pavel, Kotov	85	18	23	41	7	9	16	159	111	65,7%	69,7%	91,1%	48,1%	58,9%	40,2%	27,6%	48,1%
Alibek, Kachmazov	196	3	1	4	2	0	2	25	6	54,3%	78,0%	95,7%	54,5%	61,5%	36,4%	33,5%	49,1%
Aslan, Karatsev	291	3	10	13	4	3	7	53	44	63,1%	68,5%	90,4%	48,2%	53,8%	34,6%	26,2%	49,7%
Ivan, Gakhov	308	0	1	1	0	0	0	2	4	52,0%	57,9%	93,0%	41,5%	71,4%	40,0%	39,6%	53,3%
Alexey, Vatutin	325	0	1	1	0	0	0	1	2	65,0%	51,1%	93,0%	72,0%	33,3%	25,0%	31,1%	57,9%
		167	131	298	76	67	143	2025	879								
SERBIA																	
Novak, Djokovic	7	37	9	46	13	6	19	304	107	64,2%	75,5%	104,6%	55,7%	65,3%	42,2%	33,5%	55,1%
Miomir, Kecmanovic	54	25	29	54	11	18	29	244	107	61,9%	70,8%	94,6%	52,7%	53,6%	36,3%	26,9%	51,2%
Dusan, Lajovic	81	17	19	36	6	7	13	92	39	70,5%	67,4%	96,0%	49,7%	61,3%	40,0%	29,3%	50,3%
Hamad, Medjedovic	113	9	8	17	5	5	10	198	54	66,9%	74,2%	90,1%	53,1%	69,1%	32,4%	27,3%	46,7%
Laslo, Djere	115	10	17	27	7	9	16	171	69	63,6%	69,2%	93,2%	48,9%	63,9%	40,7%	27,1%	51,7%
Branko, Djuric	685	0	1	1	0	0	0	9	2	60,0%	62,5%	91,0%	38,1%	42,9%	0%	15,4%	16,7%
		98	83	181	42	45	87	1018	378								
ESLOVAQUIA																	
Jozef, Kovalik	127	3	4	7	2	4	6	34	26	63,3%	67,3%	91,0%	55,1%	65,1%	38,0%	26,1%	46,7%
Lukas, Klein	137	9	11	20	10	7	17	157	60	64,9%	74,4%	91,1%	52,1%	61,0%	31,2%	27,4%	48,0%
Norbert, Gombos	425	0	1	1	0	0	0	4	3	59,0%	66,7%	89,0%	44,0%	20,0%	50,0%	26,1%	43,8%
Alex, Molcan	461	1	1	2	0	1	1	4	6	64,5%	61,8%	89,0%	34,7%	33,3%	71,4%	41,9%	61,5%
Lukas, Pokorny	531	1	0	1	0	0	0	3	0	56,0%	71,4%	100,0%	45,5%	66,7%	100,0%	45,5%	33,3%
		14	17	31	12	12	24	202	95								

	Ranking	PARTIDOS JUGADOS			TIEBREAKS			Aces	Dobles Faltas	SERVICIOS				BREAK POINTS		DEVOLUCION	
		Ganados	Perdidos	Total	Ganados	Perdidos	Total			1 ^{ro} In	1 ^{ro} Gan.	2 ^{do} In	2 ^{do} Gan.	Salvados	Ganados	1 ^{ro}	2 ^{do}
ESLOVENIA 																	
Matic, Kriznik	1088	0	2	2	0	0	0	4	6	44,0%	62,1%	91,5%	36,2%	38,9%	30,0%	22,2%	44,3%
Sebastian, Dominko		1	1	2	1	0	1	23	3	66,0%	77,0%	92,0%	57,4%	60,0%	26,7%	27,1%	40,7%
		1	3	4	1	0	1	27	9								
SUDAFRICA 																	
Lloyd, Harris	132	0	2	2	1	4	5	46	5	71,5%	77,3%	94,5%	54,7%	75,0%	14,3%	19,7%	45,0%
Kris, Van Wyk	373	1	1	2	0	0	0	9	5	60,0%	66,0%	93,0%	41,5%	55,0%	58,8%	41,1%	53,5%
Philip, Henning	392	0	2	2	0	0	0	5	15	59,5%	63,5%	83,5%	34,0%	50,0%	20,0%	31,3%	46,0%
		1	5	6	1	4	5	60	25								
ESPAÑA 																	
Carlos, Alcaraz	3	54	13	67	18	13	31	311	131	65,2%	73,6%	93,2%	58,3%	64,8%	41,9%	34,2%	53,6%
Pedro, Martinez	41	18	23	41	8	7	15	95	166	68,2%	65,7%	86,5%	46,8%	56,9%	38,6%	29,0%	52,3%
Roberto, Bautista Agut	51	24	22	46	12	5	17	129	91	68,2%	67,3%	93,4%	52,4%	59,9%	40,3%	26,5%	53,3%
Roberto, Carballes Baena	57	25	26	51	11	8	19	145	106	65,4%	67,6%	93,0%	52,2%	59,7%	36,5%	29,9%	50,7%
Alejandro, Davidovich Fokina	62	18	22	40	7	17	24	206	100	67,6%	68,2%	92,1%	51,7%	61,7%	40,4%	28,7%	50,4%
Jaume, Munar	63	13	24	37	1	5	6	128	136	65,2%	67,4%	88,6%	46,8%	59,4%	37,6%	34,2%	51,4%
Martin, Landaluce	153	1	3	4	0	0	0	11	16	56,0%	67,5%	88,8%	44,2%	53,1%	47,4%	28,2%	46,5%
Rafael, Nadal	155	12	8	20	1	4	5	39	37	68,8%	66,8%	92,8%	51,0%	58,1%	45,3%	33,0%	52,9%
Albert, Ramos-Vinolas	165	3	9	12	0	4	4	12	22	61,4%	60,9%	94,0%	46,7%	48,9%	38,3%	24,3%	50,0%
Alejandro, Moro Canas	171	1	2	3	0	1	1	8	4	74,0%	64,3%	93,6%	46,6%	67,9%	55,6%	21,5%	42,2%
Carlos, Taberner	197	0	1	1	0	0	0	1	4	69,0%	56,7%	87,1%	29,6%	58,8%	55,6%	40,4%	47,4%
Pablo, Carreno Busta	198	8	8	16	2	6	8	58	44	62,5%	67,9%	91,6%	49,7%	55,0%	47,6%	29,9%	49,0%
Javier, Barranco Cosano	222	0	1	1	1	0	1	2	4	64,0%	69,0%	91,0%	57,5%	70,0%	25,0%	24,6%	32,4%
Daniel, Rincon	253	0	1	1	0	0	0	3	3	51,0%	57,7%	89,0%	56,0%	40,0%	0,0%	16,7%	30,8%
Bernabe, Zapata Miralles	274	1	8	9	1	0	1	12	20	68,1%	53,9%	91,8%	47,4%	51,1%	38,6%	29,1%	46,3%
Pablo, Llamas Ruiz	286	3	3	6	2	2	4	15	2	67,5%	67,6%	98,7%	54,4%	66,7%	32,5%	30,0%	46,7%
Nikolas, Sanchez Izquierdo	354	0	1	1	0	0	0	2	4	64,0%	61,5%	88,0%	27,6%	40,0%	36,4%	32,6%	59,4%
David, Jorda Sanchis	374	1	1	2	1	1	2	17	3	62,5%	64,9%	95,5%	47,8%	77,8%	42,9%	32,0%	50,0%
		182	176	358	65	73	138	1194	893								
SUECIA 																	
Elias, Ymer	315	1	5	6	0	1	1	53	31	57,7%	71,3%	88,5%	47,8%	60,4%	34,9%	26,8%	42,4%
Karl, Friberg	911	0	1	1	0	1	1	7	2	55,0%	66,7%	94,0%	55,2%	60,0%	12,5%	27,5%	37,0%
Leo, Borg		1	2	3	0	1	1	14	12	63,3%	74,6%	86,0%	45,7%	53,8%	50,0%	17,8%	47,5%
		2	8	10	0	3	3	74	45								

	Ranking	PARTIDOS JUGADOS			TIEBREAKS			Aces	Dobles Faltas	SERVICIOS				BREAK POINTS		DEVOLUCION	
		Ganados	Perdidos	Total	Ganados	Perdidos	Total			1º In	1º Gan.	2º In	2º Gan.	Salvados	Ganados	1º	2º
SUIZA 																	
Alexander, Ritschard	118	0	1	1	0	0	0	4	7	68,0%	75,5%	78,0%	40,0%	66,7%	60,0%	27,1%	37,5%
Leandro, Riedi	136	2	2	4	2	4	6	24	10	63,2%	77,8%	91,7%	62,6%	72,7%	29,4%	20,6%	42,5%
Marc-Andrea, Huesler	160	3	7	10	1	7	8	84	15	61,9%	71,8%	95,5%	54,6%	70,4%	53,0%	25,6%	44,1%
Stan, Wawrinka	161	10	17	27	6	11	17	198	59	56,1%	76,5%	94,5%	51,0%	58,7%	36,9%	25,4%	43,1%
Dominic, Stricker	304	4	6	10	1	2	3	88	38	54,9%	78,3%	90,7%	48,8%	57,1%	21,9%	22,7%	54,0%
Jerome, Kym		0	1	1	1	0	1	8	3	68,0%	71,6%	92,0%	60,0%	77,8%	0,0%	17,6%	28,0%
		19	34	53	11	24	35	406	132								
TAILANDIA 																	
Wishaya, Trongcharoenchaikul	672	0	1	1	0	0	0	1	6	67,0%	57,7%	68,0%	15,4%	28,6%	0%	5,3%	28,6%
Thanapet, Chanta	676	0	1	1	0	0	0	4	7	54,0%	73,7%	82,0%	40,6%	66,7%	0,0%	18,2%	35,0%
Maximus, Jones	740	0	1	1	0	0	0	3	14	46,0%	66,7%	73,0%	31,6%	58,3%	100,0%	26,1%	41,7%
		0	3	3	0	0	0	8	27								
TUNEZ 																	
Aziz, Dougaz	217	1	1	2	0	0	0	11	6	60,5%	65,5%	90,0%	59,6%	30,0%	55,6%	27,3%	50,0%
Moez, Echargui	469	1	1	2	0	0	0	7	5	58,5%	77,2%	91,5%	47,3%	64,3%	27,8%	31,0%	53,1%
		2	2	4	0	0	0	18	11								
TURQUIA 																	
Altug, Celikbilek	451	1	0	1	0	0	0	1	3	63,0%	72,1%	89,0%	56,0%	100,0%	80,0%	44,8%	50,0%
Yanki, Erel	522	1	0	1	0	1	1	2	7	57,0%	78,7%	83,0%	57,1%	33,3%	55,6%	23,9%	62,5%
Cem, Ilkel	725	0	1	1	0	0	0	3	6	51,0%	57,6%	84,0%	43,8%	63,6%	20,0%	24,3%	47,1%
		2	1	3	0	1	1	6	16								
UCRANIA 																	
Vitaliy, Sachko	387	0	1	1	0	0	0	3	2	67,0%	77,8%	90,0%	50,0%	33,3%	0,0%	28,2%	31,8%
Viacheslav, Bielinskyi	540	0	1	1	0	0	0	1	4	54,0%	62,5%	87,0%	40,7%	63,6%	14,3%	32,6%	40,0%
Oleksii, Krutykh	557	0	1	1	1	0	1	4	4	57,0%	61,5%	92,0%	49,0%	50,0%	66,7%	21,6%	54,1%
Vladyslav, Orlov	663	0	1	1	0	0	0	3	3	47,0%	61,5%	91,0%	51,7%	0,0%	25,0%	12,5%	50,0%
		0	4	4	1	0	1	11	13								

	Ranking	PARTIDOS JUGADOS			TIEBREAKS			Aces	Dobles Faltas	SERVICIOS				BREAK POINTS		DEVOLUCION	
		Ganados	Perdidos	Total	Ganados	Perdidos	Total			1 ^{ro} In	1 ^{ro} Gan.	2 ^{do} In	2 ^{do} Gan.	Salvados	Ganados	1 ^{ro}	2 ^{do}
ESTADOS UNIDOS																	
Taylor, Fritz	4	54	21	75	22	12	34	794	137	63,0%	78,5%	94,6%	55,7%	70,2%	39,0%	27,4%	49,5%
Tommy, Paul	12	45	19	64	14	9	23	348	109	61,0%	71,5%	94,6%	55,2%	66,2%	41,2%	33,8%	52,3%
Frances, Tiafoe	18	33	26	59	22	20	42	490	140	59,0%	75,1%	94,3%	53,1%	65,2%	35,2%	26,8%	49,4%
Ben, Shelton	21	42	26	68	25	26	51	646	224	69,0%	75,5%	89,5%	54,5%	71,5%	36,0%	25,0%	45,5%
Sebastian, Korda	22	31	19	50	12	13	25	391	87	60,5%	74,4%	94,9%	52,2%	60,4%	38,3%	28,4%	51,7%
Brandon, Nakashima	38	27	23	50	12	15	27	438	57	66,5%	74,4%	95,3%	55,9%	71,4%	33,4%	25,7%	46,7%
Alex, Michelsen	42	31	29	60	15	20	35	262	144	67,8%	69,0%	92,0%	51,3%	61,2%	40,9%	28,6%	50,5%
Marcos, Giron	46	27	26	53	12	10	22	263	72	60,8%	73,0%	96,1%	51,2%	60,0%	37,2%	28,0%	48,6%
Aleksandar, Kovacevic	97	10	22	32	6	14	20	328	113	59,8%	76,0%	90,9%	49,0%	66,8%	32,3%	24,6%	43,1%
Christopher, Eubanks	108	11	19	30	8	9	17	289	99	69,7%	72,4%	89,0%	51,9%	63,4%	32,8%	22,0%	42,6%
Nicolas, Moreno de Alboran	110	6	9	15	4	4	8	82	29	61,3%	72,0%	93,7%	55,8%	65,8%	30,6%	22,3%	46,7%
Learner, Tien	123	3	2	5	1	1	2	14	9	68,6%	61,0%	94,8%	57,3%	62,5%	36,2%	30,9%	55,3%
Mackenzie, McDonald	131	5	13	18	1	5	6	70	56	65,1%	65,7%	90,2%	48,4%	48,1%	48,0%	29,4%	51,4%
Mitchell, Krueger	147	2	4	6	2	2	4	50	22	62,3%	71,1%	91,5%	53,2%	66,0%	38,0%	28,1%	50,0%
Zachary, Svajda	167	4	9	13	2	3	5	43	33	65,4%	66,8%	92,8%	49,7%	57,1%	38,6%	24,2%	52,8%
Brandon, Holt	200	0	2	2	0	0	0	4	0	62,0%	60,3%	100,0%	38,1%	50,0%	33,3%	20,3%	35,3%
Ethan, Quinn	204	1	3	4	0	3	3	18	11	62,0%	70,0%	91,8%	44,0%	69,0%	29,4%	29,9%	46,6%
Patrick, Kypson	213	3	4	7	2	2	4	60	12	62,1%	78,4%	93,7%	51,1%	64,3%	32,1%	21,0%	44,1%
Emilio, Nava	214	1	5	6	0	3	3	38	20	64,0%	68,1%	89,0%	40,8%	56,8%	38,1%	24,7%	42,1%
Eliot, Spizzirri	226	1	2	3	1	1	2	12	12	59,3%	64,5%	88,0%	43,5%	45,8%	50,0%	31,3%	45,6%
Maxime, Cressy	242	1	4	5	2	2	4	47	55	56,4%	75,9%	78,2%	45,3%	61,9%	36,4%	29,3%	40,8%
Michael, Mmoh	251	5	4	9	1	1	2	49	21	67,7%	73,2%	90,6%	48,8%	60,0%	46,2%	26,5%	48,5%
J.J., Wolf	262	2	9	11	0	1	1	57	33	55,4%	65,2%	91,3%	44,6%	52,2%	25,9%	25,2%	43,5%
Denis, Kudla	268	1	3	4	1	1	2	19	10	54,3%	69,4%	94,5%	42,1%	44,4%	27,0%	31,1%	50,0%
Reilly, Opelka	299	7	8	15	4	7	11	282	53	62,6%	80,0%	90,3%	51,3%	67,9%	29,2%	21,0%	41,6%
Martin, Damm	330	2	1	3	2	2	4	42	6	65,7%	76,7%	91,3%	54,3%	60,0%	15,0%	27,0%	45,9%
Omni, Kumar	386	0	1	1	0	0	0	1	4	60,0%	54,2%	80,0%	25,0%	28,6%	0,0%	23,1%	42,9%
Tennys, Sandgren	508	0	1	1	0	0	0	13	0	66,0%	73,1%	100,0%	40,7%	66,7%	25,0%	23,6%	43,5%
Andres, Martin	574	0	1	1	0	0	0	4	1	57,0%	50,0%	94,0%	13,3%	44,4%	0,0%	14,3%	53,3%
Strong, Kirchheimer	599	0	1	1	0	0	0	5	2	57,0%	67,5%	94,0%	60,0%	50,0%	0,0%	13,5%	40,0%
Adam, Neff	701	0	1	1	0	0	0	4	8	57,0%	58,5%	79,0%	38,7%	63,6%	0%	11,5%	16,7%
Darwin, Blanch	889	0	2	2	0	0	0	3	3	73,0%	50,0%	89,9%	35,7%	50,0%	40,0%	24,2%	45,2%
Steve, Johnson	1000	0	1	1	0	0	0	4	2	52,0%	60,6%	94,0%	46,7%	75,0%	0,0%	29,3%	15,4%
Matthew, Forbes	2045	0	1	1	0	1	1	5	7	65,0%	61,6%	85,0%	38,5%	64,3%	18,2%	23,0%	47,6%
		355	321	676	171	187	358	5175	1591								

	Ranking	PARTIDOS JUGADOS			TIEBREAKS			Aces	Dobles Faltas	SERVICIOS				BREAK POINTS		DEVOLUCION	
		Ganados	Perdidos	Total	Ganados	Perdidos	Total			1 ^{ro} In	1 ^{ro} Gan.	2 ^{do} In	2 ^{do} Gan.	Salvados	Ganados	1 ^{ro}	2 ^{do}
URUGUAY 																	
Franco, Roncadelli	361	1	1	2	0	0	0	2	3	74,0%	55,2%	93,0%	47,5%	55,0%	45,0%	47,6%	46,7%
Joaquin, Aguilar Cardozo	848	1	1	2	0	0	0	1	4	61,0%	52,8%	91,5%	47,1%	14,3%	44,4%	34,9%	70,0%
		2	2	4	0	0	0	3	7								
UZBEKISTAN 																	
Khumoyun, Sultanov	223	0	1	1	0	0	0	2	2	60,0%	53,1%	91,0%	38,1%	44,4%	14,3%	33,3%	44,0%
Sergey, Fomin	521	0	1	1	0	0	0	1	2	59,0%	60,5%	93,0%	30,8%	55,6%	0,0%	25,7%	45,0%
Maxin, Shin		0	1	1	0	0	0	2	4	58,0%	42,1%	78,0%	28,6%	16,7%	0,0%	24,1%	40,0%
		0	3	3	0	0	0	5	8								
VIETNAM 																	
Nam Hoang, Ly	602	2	0	2	0	0	0	1	2	71,5%	66,9%	96,0%	53,1%	71,4%	53,8%	38,0%	54,0%
Linh Giang, Trinh		1	1	2	0	0	0	4	5	60,5%	56,8%	90,0%	47,7%	38,5%	43,5%	31,6%	67,6%
		3	1	4	0	0	0	5	7								
ZIMBABWE 																	
Benjamin, Lock	337	0	1	1	0	1	1	6	0	69,0%	76,4%	100,0%	72,0%	60,0%	25,0%	25,4%	50,0%
Courtney John, Lock		0	1	1	0	0	0	1	2	61,0%	45,2%	91,0%	40,0%	44,4%	0,0%	12,0%	53,3%
		0	2	2	0	1	1	7	2								