

# ESTADISTICAS GENERALES POR PAISES - TEMPORADA 2023 - ATP

Fecha del Informe: 15-Dec-2023

## ESTADÍSTICAS GENERALES POR PAÍSES - TEMPORADA 2023 - ATP

### INDICE

Estadísticas Generales por Países - Temporada 2023 - ATP .....	3
Argentina, Australia .....	5
Austria, Barbados, Bielorrusia, Bélgica, Bolivia, Bosnia y Herzegovina .....	6
Brasil, Bulgaria, Canadá, Chile, .....	7
China, China Taipei, Colombia, Croacia, Chipre .....	8
República Checa, Dinamarca, República Dominicana, Ecuador, Egipto, El Salvador, Estonia .....	9
Finlandia, Francia .....	10
Georgia, Alemania, Gran Bretaña, Grecia .....	11
Hong Kong, Hungría, India, Indonesia, Irlanda, Israel .....	12
Italia, Costa de Marfil, Jamaica, Japón .....	13
Jordania, Kazajstán, Corea del Sur, Letonia, Líbano, Lituania, Luxemburgo .....	43
México, Moldova, Mónaco, Marruecos, Países Bajos, Nueva Zelanda .....	15
Noruega, Oceanía Pacífico, Pakistán, Paraguay, Perú, Polonia .....	16
Portugal, Rumania, Rusia, Serbia, Elovaquia .....	17
Eslovenia, Sud Africa, España, Suecia .....	18
Suiza, Tailandia, Túnez, Turquía, Ucrania .....	19
Estados Unidos .....	20
Uruguay, Uzbekistán, Venezuela, Vietnam, Zimbabwe .....	21

## ESTADÍSTICAS GENERALES POR PAÍSES TEMPORADA 2023 - ATP

Año XIII, Artículo<sup>1</sup> No. 148

15 de diciembre, 2023

Por Rubén A. Báez<sup>2</sup>

tennis-stats@tennistop10.com

En este reporte se exponen estadísticas más relevantes del desempeño de los jugadores ordenados por países y rankings de la temporada 2023 correspondientes a la ITF y ATP. Es un resumen de las estadísticas mundiales del tenis de la temporada 2023.

El período del análisis abarca desde el 01.01.2023 al 11.12.2023.

Las siguientes categorías de torneos, que corresponden a la temporada 2023, han sido incluidas para la determinación de las Estadísticas Generales por Países. Los torneos se han desarrollado en las superficies de asfalto, arcilla y césped.

- **Grand Slams: *Australian Open, Roland Garrós, Wimbledon, US Open***
- **Copa Davis**

---

<sup>1</sup> Informe de elaboración propia en base a datos de Websites Oficiales de:

[www.AusOpen.com](http://www.AusOpen.com)

[www.RolandGarros.com](http://www.RolandGarros.com)

[www.Wimbledon.com](http://www.Wimbledon.com)

[www.USopen.org](http://www.USopen.org)

[www.ATPfour.com](http://www.ATPfour.com)



[www.DavisCup.com](http://www.DavisCup.com)







[www.LaverCup.com](http://www.LaverCup.com)





[www.UnitedCup.com](http://www.UnitedCup.com)






<sup>2</sup> Entrenador Nacional de Tenis (Asociación Argentina de Tenis), Licenciado en Administración, Contador Público Nacional, Posgrados en Finanzas y Mercado de Capitales, Master of Business Administration (IAE Business School, Universidad Austral, Buenos Aires, Argentina).

- **ATP 250, 500**
- **ATP Masters 1000**
- **Next Gen ATP Finals**
- **Nitto ATP Finals**
- **Laver Cup** (Torneo de competición no oficial y sin puntos para el **Ranking ATP**)
- **United Cup**








	Ranking	PARTIDOS JUGADOS			TIEBREAKS			Aces	Dobles Faltas	SERVICIOS				BREAK POINTS		DEVOLUCION	
		Ganados	Perdidos	Total	Ganados	Perdidos	Total			1º In	1º Gan.	2º In	2º Gan.	Salvados	Ganados	1º	2º
<b>ARGENTINA</b> 																	
Francisco, Cerundolo	21	39	27	66	12	13	25	205	242	65,5%	67,5%	89,0%	49,2%	61,4%	39,4%	33,2%	51,3%
Sebastian, Baez	28	31	26	57	8	15	23	119	95	72,0%	64,9%	93,2%	53,2%	58,2%	42,3%	31,7%	52,6%
Tomas, Etcheverry	30	30	27	57	12	19	31	350	94	63,9%	71,2%	94,9%	52,7%	63,5%	36,3%	30,0%	49,8%
Pedro, Cachin	70	15	22	37	6	9	15	194	81	62,7%	71,2%	93,6%	48,2%	55,9%	40,4%	29,1%	46,8%
Federico, Coria	88	7	13	20	4	5	9	51	49	67,5%	61,3%	91,8%	48,6%	58,4%	38,5%	33,4%	49,0%
Facundo, Diaz Acosta	95	2	4	6	1	2	3	18	27	62,2%	68,9%	88,3%	48,8%	58,8%	36,0%	29,7%	47,9%
Diego , Schwartzman	114	13	25	38	5	5	10	46	97	67,2%	62,4%	90,2%	47,5%	58,3%	41,4%	30,3%	49,6%
Juan Manuel, Cerundolo	120	7	10	17	6	2	8	58	73	61,1%	66,7%	88,9%	43,0%	57,4%	37,6%	30,6%	46,4%
Thiago, Tirante	123	2	2	4	1	1	2	12	3	68,0%	62,0%	97,5%	55,1%	61,1%	37,5%	29,6%	51,9%
Camilo, Ugo Carabelli	141	1	2	3	1	0	1	0	2	67,7%	58,9%	96,7%	42,1%	40,0%	50,0%	30,8%	49,2%
Genaro Alberto, Olivieri	175	2	1	3	3	0	3	8	9	70,3%	65,6%	92,6%	47,8%	59,5%	35,3%	28,2%	49,7%
Guido, Pella	194	9	13	22	4	7	11	72	59	67,9%	66,6%	91,6%	52,6%	62,0%	37,9%	25,0%	50,0%
Marco, Trungelliti	234	0	1	1	0	0	0	3	3	53,0%	66,7%	91,4%	50,0%	62,5%	50,0%	21,9%	42,4%
Facundo, Bagnis	242	2	10	12	0	5	5	70	32	65,4%	63,1%	90,8%	47,9%	55,4%	35,2%	24,0%	43,9%
Guido, Andreozzi	248	1	2	3	0	1	1	6	16	59,3%	69,6%	84,2%	48,4%	52,0%	40,0%	31,5%	44,0%
Federico, Delbonis	278	1	1	2	1	1	2	4	10	60,5%	63,8%	89,5%	57,1%	66,7%	47,4%	31,5%	52,1%
		<b>162</b>	<b>186</b>	<b>348</b>	<b>64</b>	<b>85</b>	<b>149</b>	<b>1216</b>	<b>892</b>								
<b>AUSTRALIA</b> 																	
Alex, de Minaur	12	46	27	73	14	9	23	253	194	56,4%	72,2%	92,7%	53,1%	58,6%	41,9%	33,6%	51,8%
Alexei, Popyrin	40	23	23	46	17	15	32	482	138	61,6%	76,4%	92,6%	49,7%	66,6%	31,9%	26,2%	46,1%
Max, Purcell	45	10	20	30	3	12	15	277	83	60,0%	73,2%	92,7%	47,6%	65,7%	38,9%	27,1%	47,3%
Jordan, Thompson	55	19	23	42	14	11	25	343	61	59,6%	74,3%	95,7%	55,6%	60,7%	33,6%	27,8%	47,2%
Aleksandar, Vukic	62	11	17	28	10	9	19	269	64	61,6%	73,5%	93,9%	50,6%	58,5%	37,7%	26,2%	43,7%
Thanasi, Kokkinakis	65	16	16	32	9	16	25	385	81	64,3%	76,3%	93,6%	50,4%	69,1%	35,7%	25,6%	45,1%
Christopher, O'Connell	68	19	23	42	16	12	28	289	81	61,7%	73,2%	94,6%	49,2%	62,2%	33,7%	26,6%	46,5%
Rinky, Hijikata	71	11	11	22	2	4	6	83	71	57,7%	69,4%	92,0%	46,7%	59,9%	35,1%	30,6%	50,9%
Jason, Kubler	102	13	15	28	6	5	11	183	71	61,2%	71,1%	92,7%	50,0%	56,0%	50,0%	26,6%	48,6%
James, Duckworth	116	2	5	7	1	1	2	48	19	56,9%	68,4%	93,7%	53,5%	60,3%	32,6%	25,8%	50,7%
Marc, Polmans	150	1	1	2	0	0	0	11	4	71,0%	69,7%	86,8%	40,7%	55,6%	66,7%	28,8%	51,2%
Li, Tu	225	1	3	4	1	4	5	19	9	55,8%	77,7%	92,9%	56,4%	46,2%	37,5%	22,6%	51,2%
Dane, Sweeny	256	1	2	3	0	0	0	2	4	57,7%	64,5%	94,4%	48,6%	46,7%	50,0%	26,6%	40,4%
Philip, Sekulic	276	1	2	3	1	1	2	11	8	65,0%	67,1%	94,2%	45,2%	60,6%	34,8%	26,2%	51,5%
Luke, Saville	306	0	1	1	0	0	0	6	2	61,0%	68,6%	94,1%	40,6%	81,8%	0,0%	10,3%	27,3%
Alex, Bolt	329	1	2	3	0	0	0	18	8	54,3%	80,2%	90,6%	53,8%	54,5%	27,8%	27,6%	47,7%
John, Millman	476	2	2	4	1	2	3	17	9	65,0%	68,7%	93,4%	47,1%	52,9%	40,0%	29,5%	43,2%
Nick, Kyrgios		0	1	1	0	0	0	15	5	69,0%	75,0%	78,3%	38,9%	33,3%	0,0%	23,3%	36,0%
		<b>177</b>	<b>194</b>	<b>371</b>	<b>95</b>	<b>101</b>	<b>196</b>	<b>2711</b>	<b>912</b>								



	Ranking	PARTIDOS JUGADOS			TIEBREAKS			Aces	Dobles Faltas	SERVICIOS				BREAK POINTS		DEVOLUCION	
		Ganados	Perdidos	Total	Ganados	Perdidos	Total			1º In	1º Gan.	2º In	2º Gan.	Salvados	Ganados	1º	2º
<b>AUSTRIA</b> 																	
Sebastian, Ofner	43	13	14	27	8	5	13	179	94	57,2%	71,5%	91,7%	47,5%	56,8%	40,2%	29,6%	50,8%
Dominic, Thiem	98	19	24	43	10	13	23	234	122	60,6%	72,1%	91,3%	52,7%	66,5%	34,7%	24,4%	47,9%
Jurij, Rodionov	115	5	7	12	2	6	8	75	26	58,7%	71,2%	93,4%	53,4%	55,4%	28,6%	27,0%	45,5%
Filip, Misolic	146	3	5	8	4	1	5	36	15	60,4%	71,2%	94,9%	48,4%	59,3%	37,8%	26,0%	43,5%
Dennis, Novak	167	0	4	4	1	1	2	19	10	59,8%	69,1%	92,2%	52,3%	63,0%	0,0%	14,8%	42,7%
		<b>40</b>	<b>54</b>	<b>94</b>	<b>25</b>	<b>26</b>	<b>51</b>	<b>543</b>	<b>267</b>								
<b>BARBADOS</b> 																	
Darian, King	495	2	2	4	1	1	2	6	9	67,8%	61,9%	92,7%	57,7%	51,9%	35,6%	38,2%	54,4%
Kaipo, Marshall		1	2	3	0	0	0	3	21	61,7%	60,7%	80,8%	41,9%	65,9%	41,2%	31,8%	45,6%
Xavier, Lawrence		0	1	1	0	0	0	0	3	66,0%	56,4%	87,0%	55,0%	62,5%	100,0%	20,0%	41,7%
		<b>3</b>	<b>5</b>	<b>8</b>	<b>1</b>	<b>1</b>	<b>2</b>	<b>9</b>	<b>33</b>								
<b>BIELORRUSIA</b> 																	
Ilya, Ivashka	184	9	18	27	2	4	6	114	102	60,3%	68,7%	90,2%	44,7%	60,8%	38,1%	29,6%	50,6%
Egor, Gerasimov	366	1	1	2	1	1	2	9	2	61,0%	74,4%	96,7%	42,3%	16,7%	26,7%	25,3%	47,3%
		<b>10</b>	<b>19</b>	<b>29</b>	<b>3</b>	<b>5</b>	<b>8</b>	<b>123</b>	<b>104</b>								
<b>BELGICA</b> 																	
David, Goffin	111	10	14	24	3	3	6	103	61	59,0%	68,9%	93,0%	49,5%	58,4%	43,2%	29,9%	52,6%
Zizou, Bergs	129	3	9	12	4	4	8	88	44	64,7%	70,5%	89,6%	50,3%	55,6%	29,3%	29,5%	40,7%
Joris, de Loore	145	2	0	2	1	0	1	27	2	69,0%	76,9%	95,2%	62,5%	50,0%	44,4%	36,0%	43,5%
Kimmer, Coppejans	188	1	3	4	2	3	5	45	8	63,5%	68,5%	95,0%	50,6%	69,0%	47,8%	22,7%	43,8%
Alexander, Blockx	348	0	1	1	0	1	1	8	1	70,0%	77,1%	95,5%	47,6%	83,3%	0,0%	25,5%	33,3%
		<b>16</b>	<b>27</b>	<b>43</b>	<b>10</b>	<b>11</b>	<b>21</b>	<b>271</b>	<b>116</b>								
<b>BOLIVIA</b> 																	
Hugo, Dellien	112	5	12	17	1	3	4	30	34	67,6%	65,0%	93,4%	45,3%	56,7%	46,5%	25,0%	47,3%
Juan Carlos, Prado Angelo	689	0	2	2	0	3	3	3	3	60,0%	63,4%	94,7%	53,7%	41,7%	40,0%	17,1%	56,9%
Raul, Garcia		0	1	1	0	0	0	0	0	57,0%	51,9%	100,0%	45,0%	50,0%	0,0%	14,3%	37,5%
		<b>5</b>	<b>15</b>	<b>20</b>	<b>1</b>	<b>6</b>	<b>7</b>	<b>33</b>	<b>37</b>								
<b>BOSNIA Y HERZEGOVINA</b> 																	
Damir, Dzumhur	154	2	5	7	1	1	2	7	19	69,4%	57,2%	89,0%	44,1%	48,2%	40,8%	39,5%	47,8%
Nerman, Fatic	217	0	1	1	0	1	1	0	2	66,0%	69,2%	93,1%	44,4%	75,0%	0,0%	17,9%	27,3%
Mirza, Basic	578	0	1	1	0	0	0	6	2	54,0%	71,4%	93,8%	50,0%	57,1%	33,3%	30,0%	44,4%
Andrej, Nedic	591	0	1	1	0	1	1	1	1	64,0%	56,8%	95,5%	57,1%	50,0%	16,7%	22,9%	52,2%
		<b>2</b>	<b>8</b>	<b>10</b>	<b>1</b>	<b>3</b>	<b>4</b>	<b>14</b>	<b>24</b>								





	Ranking	PARTIDOS JUGADOS			TIEBREAKS			Aces	Dobles Faltas	SERVICIOS				BREAK POINTS		DEVOLUCION	
		Ganados	Perdidos	Total	Ganados	Perdidos	Total			1 <sup>ro</sup> In	1 <sup>ro</sup> Gan.	2 <sup>do</sup> In	2 <sup>do</sup> Gan.	Salvados	Ganados	1 <sup>ro</sup>	2 <sup>do</sup>
<b>BRASIL</b> 																	
Thiago, Seyboth Wild	79	4	6	10	1	7	8	60	40	61,7%	70,1%	91,0%	55,3%	60,3%	36,0%	30,5%	48,4%
Thiago, Monteiro	122	9	17	26	8	9	17	181	73	60,6%	72,9%	92,1%	51,5%	59,5%	33,5%	24,6%	46,9%
Felipe, Meligeni Alves	148	3	4	7	2	1	3	40	12	66,1%	74,1%	94,2%	47,3%	68,8%	32,1%	31,8%	50,2%
Gustavo, Heide	244	1	0	1	0	0	0	2	1	55,0%	83,3%	83,3%	60,0%	0%	100,0%	100,0%	100,0%
Matheus, Pucinelli de Almeida	341	1	0	1	0	0	0	4	2	64,0%	81,3%	90,0%	44,4%	50,0%	62,5%	50,0%	66,7%
Mateus, Alves	421	0	1	1	0	0	0	5	2	65,0%	63,3%	92,9%	34,6%	55,6%	50,0%	26,3%	52,6%
Joao, Fonseca	722	0	1	1	0	0	0	2	2	61,0%	50,0%	90,5%	36,8%	54,5%	33,3%	34,5%	29,4%
Marcelo, Demoliner		0	1	1	1	1	2	13	6	55,0%	64,8%	88,2%	48,9%	60,0%	100,0%	28,6%	23,1%
Thomaz, Bellucci		0	1	1	0	0	0	0	3	54,0%	55,3%	91,7%	51,5%	62,5%	0,0%	20,0%	35,3%
		<b>18</b>	<b>31</b>	<b>49</b>	<b>12</b>	<b>18</b>	<b>30</b>	<b>307</b>	<b>141</b>								
<b>BULGARIA</b> 																	
Grigor, Dimitrov	14	42	20	62	18	18	36	461	212	61,2%	76,6%	89,9%	51,0%	62,2%	41,6%	30,0%	51,3%
Dimitar, Kuzmanov	207	5	4	9	0	1	1	16	17	70,9%	64,4%	92,2%	55,9%	66,7%	46,4%	31,5%	55,5%
Yanaki, Milev	482	0	1	1	0	0	0	2	7	46,0%	65,4%	81,6%	41,9%	50,0%	0,0%	6,5%	45,5%
Alexandar, Lazarov	848	1	2	3	1	0	1	6	11	65,3%	68,9%	81,5%	34,5%	66,7%	62,5%	29,1%	50,9%
		<b>48</b>	<b>27</b>	<b>75</b>	<b>19</b>	<b>19</b>	<b>38</b>	<b>485</b>	<b>247</b>								
<b>CANADA</b> 																	
Felix, Auger-Aliassime	29	23	19	42	15	14	29	380	199	60,2%	78,1%	87,4%	49,1%	60,4%	32,3%	27,6%	47,2%
Denis, Shapovalov	109	13	13	26	4	4	8	226	209	56,1%	74,9%	83,5%	50,0%	60,2%	40,7%	29,5%	48,4%
Gabriel, Diallo	139	3	6	9	2	1	3	62	29	63,2%	72,5%	90,1%	52,8%	51,1%	45,5%	22,6%	52,3%
Alexis, Galarneau	203	2	1	3	2	0	2	7	4	62,3%	69,4%	95,6%	59,3%	61,1%	28,0%	34,5%	49,0%
Milos, Raonic	318	5	4	9	3	4	7	160	50	62,0%	83,7%	85,0%	48,8%	68,6%	35,7%	21,5%	44,1%
Vasek, Pospisil	437	1	2	3	1	2	3	46	19	55,0%	74,6%	86,6%	50,0%	61,9%	40,0%	27,9%	49,6%
		<b>47</b>	<b>45</b>	<b>92</b>	<b>27</b>	<b>25</b>	<b>52</b>	<b>881</b>	<b>510</b>								
<b>CHILE</b> 																	
Nicolas, Jarry	19	38	19	57	20	13	33	511	120	64,8%	76,6%	93,5%	53,7%	68,0%	39,3%	28,2%	48,2%
Cristian, Garin	82	21	18	39	13	7	20	160	110	62,5%	70,6%	91,8%	51,0%	58,6%	39,5%	29,9%	49,4%
Alejandro, Tabilo	85	3	5	8	5	3	8	50	20	64,1%	69,7%	93,4%	50,4%	58,5%	31,3%	29,3%	46,5%
Marcelo Tomas, Barrios Vera	103	3	4	7	3	1	4	21	16	61,3%	62,7%	94,0%	52,5%	65,3%	34,8%	30,2%	50,3%
Gonzalo, Lama	502	0	1	1	0	1	1	3	5	55,0%	65,9%	86,8%	45,5%	75,0%	100,0%	27,3%	16,7%
		<b>65</b>	<b>47</b>	<b>112</b>	<b>41</b>	<b>25</b>	<b>66</b>	<b>745</b>	<b>271</b>								







	Ranking	PARTIDOS JUGADOS			TIEBREAKS			Aces	Dobles Faltas	SERVICIOS				BREAK POINTS		DEVOLUCION	
		Ganados	Perdidos	Total	Ganados	Perdidos	Total			1º In	1º Gan.	2º In	2º Gan.	Salvados	Ganados	1º	2º
<b>CHINA</b> 																	
Zhizhen, Zhang	58	19	17	36	11	8	19	231	81	64,6%	71,6%	93,4%	50,9%	58,8%	40,6%	26,8%	48,2%
Yibing, Wu	121	13	15	28	7	9	16	115	57	62,6%	66,8%	94,0%	51,6%	58,3%	42,2%	28,0%	47,3%
Yunchaokete, Bu	168	1	1	2	0	1	1	18	3	61,0%	76,7%	93,2%	45,8%	60,0%	57,1%	30,2%	54,2%
Juncheng, Shang	185	4	8	12	1	3	4	37	29	64,1%	66,0%	92,7%	54,2%	60,6%	41,8%	25,6%	48,3%
Fajing, Sun	431	0	2	2	0	2	2	10	4	65,5%	61,3%	94,6%	54,5%	61,1%	58,3%	31,9%	49,2%
Rigele, Te	478	1	3	4	1	0	1	9	13	59,7%	59,5%	79,1%	47,9%	55,6%	60,0%	24,1%	47,4%
Jie, Cui	500	0	2	2	0	0	0	6	4	60,0%	55,8%	93,3%	42,3%	62,5%	50,0%	23,0%	51,0%
Zhe, Li	515	0	1	1	0	0	0	4	0	47,0%	68,0%	100,0%	50,0%	20,0%	12,5%	25,0%	36,4%
Ye Cong, Mo	651	0	1	1	0	0	0	1	3	63,0%	72,2%	87,5%	42,9%	33,3%	0,0%	20,4%	44,0%
Tao, Mu	668	0	1	1	0	0	0	1	7	63,0%	55,2%	70,8%	17,6%	44,4%	25,0%	20,0%	62,5%
Yi, Zhou	899	0	2	2	0	0	0	12	4	61,5%	59,1%	93,7%	53,6%	40,0%	30,0%	14,3%	39,3%
		<b>38</b>	<b>53</b>	<b>91</b>	<b>20</b>	<b>23</b>	<b>43</b>	<b>444</b>	<b>205</b>								
<b>CHINA TAIPEI</b> 																	
Tung-Lin, Wu	205	1	3	4	0	1	1	3	3	66,5%	60,6%	96,6%	50,6%	56,7%	28,1%	27,9%	49,6%
Yu Hsiou, Hsu	208	5	3	8	2	0	2	28	21	66,3%	67,4%	92,6%	51,7%	62,7%	28,9%	28,9%	53,1%
Jason, Jung	243	1	2	3	1	0	1	4	7	59,3%	59,1%	90,2%	49,3%	45,0%	33,3%	27,1%	43,6%
Chun Hsin, Tseng	300	3	5	8	1	4	5	20	23	63,0%	68,4%	91,0%	49,4%	66,1%	35,4%	23,9%	50,2%
Tsung-Hao, Huang	606	0	1	1	0	0	0	1	6	59,0%	60,0%	80,0%	41,7%	55,6%	14,3%	39,5%	42,1%
		<b>10</b>	<b>14</b>	<b>24</b>	<b>4</b>	<b>5</b>	<b>9</b>	<b>56</b>	<b>60</b>								
<b>COLOMBIA</b> 																	
Daniel Elahi, Galan	93	9	22	31	6	7	13	210	64	63,4%	69,5%	94,0%	47,2%	60,0%	36,1%	28,5%	47,4%
Nicolas, Mejia	373	1	3	4	0	1	1	23	11	61,7%	68,9%	92,3%	49,2%	79,2%	18,4%	25,2%	52,7%
Nicolas, Barrientos	1363	0	1	1	0	0	0	2	3	63,0%	68,8%	86,4%	42,1%	20,0%	12,5%	27,3%	56,5%
		<b>10</b>	<b>26</b>	<b>36</b>	<b>6</b>	<b>8</b>	<b>14</b>	<b>235</b>	<b>78</b>								
<b>CROACIA</b> 																	
Borna, Coric	37	22	19	41	14	7	21	198	86	60,4%	74,4%	93,8%	49,8%	61,6%	35,6%	29,1%	46,2%
Borna, Gojo	72	12	9	21	8	4	12	256	55	67,8%	77,5%	91,9%	51,5%	65,1%	31,6%	24,6%	50,3%
Duje, Ajdukovic	143	0	2	2	0	0	0	11	5	59,0%	70,9%	90,3%	44,7%	38,5%	33,3%	25,0%	43,8%
Dino, Prizmic	162	3	5	8	0	1	1	13	20	63,9%	67,2%	91,4%	49,7%	52,2%	47,6%	31,0%	52,5%
Nino, Serdarusic	319	0	1	1	1	1	2	4	4	63,0%	75,8%	90,7%	46,2%	57,1%	0,0%	25,5%	33,3%
Matija, Pecotic	400	1	1	2	0	0	0	12	11	61,5%	73,3%	83,9%	48,2%	66,7%	35,7%	25,3%	52,1%
Marin, Cilic	666	1	1	2	0	0	0	19	6	65,5%	73,2%	89,3%	43,1%	63,6%	30,0%	31,0%	39,7%
		<b>39</b>	<b>38</b>	<b>77</b>	<b>23</b>	<b>13</b>	<b>36</b>	<b>513</b>	<b>187</b>								
<b>CHIPRE</b> 																	
Menelaos, Efstathiou	1201	1	1	2	0	0	0	2	6	73,0%	62,3%	87,5%	42,9%	60,9%	50,0%	40,0%	50,0%
Petros, Chrysochos	1296	1	1	2	1	1	2	1	4	60,0%	65,3%	93,8%	47,7%	46,7%	44,4%	35,4%	56,7%
		<b>2</b>	<b>2</b>	<b>4</b>	<b>1</b>	<b>1</b>	<b>2</b>	<b>3</b>	<b>10</b>								














	Ranking	PARTIDOS JUGADOS			TIEBREAKS			Aces	Dobles Faltas	SERVICIOS				BREAK POINTS		DEVOLUCION	
		Ganados	Perdidos	Total	Ganados	Perdidos	Total			1 <sup>ro</sup> In	1 <sup>ro</sup> Gan.	2 <sup>do</sup> In	2 <sup>do</sup> Gan.	Salvados	Ganados	1 <sup>ro</sup>	2 <sup>do</sup>
<b>REPUBLICA CHECA</b> 																	
Jiri, Lehecka	31	33	27	60	14	10	24	329	141	65,5%	72,1%	92,4%	51,6%	62,9%	37,5%	28,6%	47,2%
Tomas, Machac	78	8	8	16	3	3	6	87	35	63,8%	68,9%	94,3%	51,8%	66,7%	35,2%	29,9%	49,8%
Dalibor, Svrčina	165	2	3	5	0	1	1	3	18	70,4%	61,5%	85,3%	42,6%	54,5%	44,2%	35,7%	50,7%
Jakub, Mensik	166	3	1	4	2	0	2	34	10	58,0%	77,9%	94,5%	54,9%	37,5%	44,0%	24,0%	49,3%
Jiri, Vesely	291	3	4	7	3	1	4	102	49	62,3%	75,7%	85,9%	46,8%	61,2%	47,4%	21,0%	44,4%
		<b>49</b>	<b>43</b>	<b>92</b>	<b>22</b>	<b>15</b>	<b>37</b>	<b>555</b>	<b>253</b>								
<b>DINAMARCA</b> 																	
Holger, Rune	8	44	24	68	23	11	34	373	268	62,0%	72,4%	89,2%	53,0%	63,9%	39,9%	28,7%	49,8%
August, Holmgren	297	0	2	2	0	0	0	6	8	62,0%	69,2%	87,7%	40,3%	62,5%	33,3%	29,7%	35,7%
Elmer, Moller	394	1	1	2	1	2	3	9	5	59,5%	63,5%	91,9%	56,9%	40,0%	50,0%	34,0%	55,3%
		<b>45</b>			<b>24</b>	<b>13</b>	<b>37</b>	<b>388</b>	<b>281</b>								
<b>REPUBLICA DOMINICANA</b> 																	
Nick, Hardt	350	0	1	1	0	0	0	1	6	67,0%	62,5%	81,8%	37,0%	80,0%	33,3%	20,0%	47,5%
Roberto, Cid Subervi	518	0	1	1	0	0	0	3	4	63,0%	71,0%	90,0%	47,2%	66,7%	50,0%	27,9%	47,2%
Peter, Bertran	755	0	1	1	1	1	2	0	6	61,0%	60,7%	85,7%	47,2%	54,5%	100,0%	36,4%	41,4%
		<b>0</b>	<b>3</b>	<b>3</b>	<b>1</b>	<b>1</b>	<b>2</b>	<b>4</b>	<b>16</b>								
<b>ECUADOR</b> 																	
Emilio, Gomez	295	5	7	12	3	3	6	40	36	60,1%	70,8%	90,2%	43,4%	55,2%	40,0%	29,2%	45,7%
Alvaro, Guillen Meza	313	1	1	2	2	0	2	0	13	68,5%	60,5%	80,1%	45,3%	55,0%	50,0%	31,3%	53,2%
Andres, Andrade	662	0	2	2	0	2	2	3	4	50,0%	63,2%	94,4%	53,6%	40,0%	40,0%	22,6%	46,3%
		<b>6</b>	<b>10</b>	<b>16</b>	<b>5</b>	<b>5</b>	<b>10</b>	<b>43</b>	<b>53</b>								
<b>EGIPTO</b> 																	
Mohamed, Safwat	358	2	1	3	0	0	0	6	12	49,0%	75,0%	89,9%	47,9%	57,1%	43,8%	42,9%	57,8%
Amr, Elsayed	684	1	2	3	0	1	1	7	13	60,7%	76,2%	84,2%	36,8%	65,0%	25,0%	31,6%	50,7%
Karim-Mohamed, Maamoun	806	1	0	1	0	0	0	1	3	73,0%	60,0%	88,0%	63,6%	37,5%	53,8%	45,5%	59,3%
		<b>1</b>	<b>0</b>	<b>1</b>	<b>0</b>	<b>0</b>	<b>0</b>	<b>1</b>	<b>3</b>								
<b>EL SALVADOR</b> 																	
Marcelo, Arevalo		2	0	2	0	0	0	9	0	73,0%	73,2%	100,0%	55,9%	67,4%	57,7%	34,4%	66,7%
Diego, Duran		0	1	1	0	1	1	2	3	73,0%	62,5%	90,9%	43,3%	75,0%	33,3%	23,2%	46,3%
		<b>2</b>			<b>0</b>	<b>1</b>	<b>1</b>	<b>11</b>	<b>3</b>								
<b>ESTONIA</b> 																	
Mark, Lajal	191	1	1	2	0	2	2	15	3	64,5%	81,9%	93,9%	57,8%	100,0%	20,0%	20,2%	50,8%
Kristjan, Tamm	809	0	2	2	0	1	1	7	11	48,5%	72,5%	79,2%	33,3%	40,0%	50,0%	9,1%	50,0%
Kenneth, Raisma	1668	0	1	1	0	0	0	2	12	59,0%	63,0%	72,7%	21,9%	27,3%	71,4%	30,4%	60,0%
		<b>1</b>	<b>4</b>	<b>5</b>	<b>0</b>	<b>3</b>	<b>3</b>	<b>24</b>	<b>26</b>								







	Ranking	PARTIDOS JUGADOS			TIEBREAKS			Aces	Dobles Faltas	SERVICIOS				BREAK POINTS		DEVOLUCION	
		Ganados	Perdidos	Total	Ganados	Perdidos	Total			1º In	1º Gan.	2º In	2º Gan.	Salvados	Ganados	1º	2º
<b>FINLANDIA</b> 																	
Emil, Ruusuvuori	69	26	25	51	12	14	26	264	117	64,1%	71,5%	93,1%	51,5%	62,9%	39,6%	28,5%	50,5%
Otto, Virtanen	170	4	5	9	4	3	7	72	36	58,3%	74,5%	89,5%	47,4%	58,9%	32,7%	28,7%	39,4%
Patrick, Kaukovalta	783	0	1	1	0	0	0	11	0	60,0%	75,0%	100,0%	50,0%	60,0%	0%	2,9%	15,4%
		<b>30</b>			<b>16</b>	<b>17</b>	<b>33</b>	<b>347</b>	<b>153</b>								
<b>FRANCIA</b> 																	
Ugo, Humbert	20	33	23	56	13	16	29	379	144	61,5%	74,3%	92,5%	51,4%	62,3%	36,4%	29,2%	50,4%
Adrian, Mannarino	22	43	24	67	17	18	35	332	149	60,8%	71,2%	93,5%	53,5%	60,3%	47,3%	29,4%	52,4%
Arthur, Fils	36	23	19	42	14	8	22	265	137	61,9%	74,3%	90,1%	49,1%	62,4%	38,2%	27,2%	48,2%
Benjamin, Bonzi	73	15	17	32	9	10	19	225	78	61,7%	72,3%	92,6%	50,9%	61,6%	35,4%	26,8%	49,8%
Gael, Monfils	74	15	12	27	4	3	7	209	129	58,6%	75,4%	87,5%	47,2%	59,4%	39,6%	30,8%	47,5%
Richard, Gasquet	76	14	24	38	10	7	17	191	112	57,9%	70,2%	92,0%	49,4%	60,1%	41,6%	26,8%	50,1%
Alexandre, Muller	81	9	14	23	4	6	10	86	41	64,2%	64,5%	94,7%	49,8%	59,4%	40,8%	29,6%	47,8%
Gregoire, Barrere	84	21	24	45	13	17	30	203	103	61,3%	70,6%	94,1%	54,1%	62,4%	37,4%	28,3%	47,4%
Constant, Lestienne	87	6	19	25	5	2	7	116	95	63,3%	65,0%	88,6%	42,3%	57,0%	41,9%	28,4%	50,1%
Luca, Van Assche	90	12	19	31	16	11	27	110	94	59,1%	67,5%	92,2%	50,0%	62,8%	35,0%	29,0%	49,1%
Arthur, Rinderknech	96	13	22	35	7	15	22	311	105	61,7%	76,1%	91,6%	48,6%	62,8%	37,5%	25,5%	45,1%
Quentin, Halys	100	15	18	33	7	17	24	444	134	59,3%	79,9%	90,0%	51,5%	70,6%	37,3%	24,9%	45,0%
Hugo, Gaston	104	5	9	14	4	2	6	46	33	53,8%	64,9%	94,2%	50,0%	57,4%	40,0%	29,1%	44,1%
Benoit, Paire	117	0	4	4	0	2	2	43	38	49,5%	76,2%	83,5%	39,6%	63,5%	30,8%	30,1%	42,8%
Arthur, Cazaux	130	0	3	3	0	2	2	20	7	60,0%	71,6%	96,1%	42,2%	69,7%	18,2%	20,7%	44,2%
Corentin, Moutet	133	7	17	24	4	4	8	76	74	63,6%	64,9%	91,4%	48,9%	62,1%	32,2%	28,2%	50,6%
Terence, Atmane	144	1	3	4	0	1	1	28	12	61,5%	69,8%	89,8%	54,0%	44,4%	61,5%	26,8%	38,4%
Titouan, Droguet	161	1	1	2	0	2	2	22	10	59,5%	69,8%	92,2%	50,4%	59,1%	29,2%	23,7%	48,9%
Harold, Mayot	169	3	2	5	2	1	3	48	7	65,8%	70,7%	96,4%	52,4%	67,3%	35,0%	28,9%	47,4%
Hugo, Grenier	177	2	4	6	2	0	2	27	19	59,3%	63,1%	90,5%	48,1%	52,2%	35,7%	24,3%	44,4%
Calvin, Hemery	190	0	1	1	0	0	0	4	2	60,0%	60,0%	89,5%	47,1%	0,0%	0%	18,9%	52,6%
Giovanni, Mpetshi Perricard	206	2	3	5	1	2	3	68	27	65,4%	76,2%	86,9%	50,3%	63,6%	32,0%	23,2%	43,7%
Enzo, Couacaud	210	1	3	4	1	1	2	48	15	61,2%	71,5%	93,1%	48,6%	59,5%	42,3%	25,0%	44,2%
Geoffrey, Blancaneaux	232	0	2	2	1	1	2	10	5	63,0%	67,2%	93,5%	51,3%	38,5%	33,3%	27,8%	43,2%
Pierre-Hugues, Herbert	236	3	1	4	1	0	1	47	9	70,0%	76,1%	90,6%	47,3%	70,6%	20,6%	26,4%	53,9%
Laurent, Lokoli	239	0	3	3	0	3	3	28	22	62,3%	69,0%	87,0%	47,3%	58,8%	44,4%	26,1%	45,6%
Matteo, Martineau	266	0	1	1	0	0	0	4	3	64,0%	68,4%	87,5%	42,9%	66,7%	0,0%	20,0%	35,7%
Mathias, Bourgue	277	0	1	1	0	0	0	4	1	66,0%	69,2%	96,4%	40,7%	70,0%	50,0%	26,8%	25,0%
Lucas, Pouille	330	1	1	2	0	0	0	3	7	51,0%	69,7%	92,5%	47,1%	61,1%	33,3%	31,7%	47,5%
Clement, Chidekh	379	0	1	1	0	0	0	1	3	66,0%	69,1%	92,1%	62,9%	84,6%	50,0%	16,1%	64,3%
Jeremy, Chardy	514	1	4	5	0	0	0	15	41	63,6%	61,5%	79,4%	38,8%	58,5%	44,0%	23,4%	47,9%
		<b>246</b>	<b>299</b>	<b>545</b>	<b>135</b>	<b>151</b>	<b>286</b>	<b>3413</b>	<b>1656</b>								







	Ranking	PARTIDOS JUGADOS			TIEBREAKS			Aces	Dobles Faltas	SERVICIOS				BREAK POINTS		DEVOLUCION	
		Ganados	Perdidos	Total	Ganados	Perdidos	Total			1º In	1º Gan.	2º In	2º Gan.	Salvados	Ganados	1º	2º
<b>GEORGIA</b> 																	
Saba, Purtseladze	469	3	0	3	2	0	2	16	9	62,0%	83,3%	86,8%	43,7%	62,5%	73,3%	36,9%	49,3%
Nikoloz, Basilashvili	594	1	5	6	1	2	3	34	35	57,5%	66,3%	86,7%	48,6%	53,8%	45,5%	26,7%	45,3%
Zura, Tkemaladze	732	2	0	2	1	0	1	1	3	67,5%	70,3%	92,8%	54,3%	20,0%	33,3%	31,0%	62,3%
Aleksandre, Bakshi	886	1	0	1	1	0	1	7	4	65,0%	81,4%	85,2%	39,1%	75,0%	42,9%	47,2%	42,9%
		<b>7</b>	<b>5</b>	<b>12</b>	<b>5</b>	<b>2</b>	<b>7</b>	<b>58</b>	<b>51</b>								
<b>ALEMANIA</b> 																	
Alexander, Zverev	7	55	27	82	18	21	39	650	237	70,7%	73,7%	89,6%	49,2%	62,9%	38,0%	29,1%	51,8%
Jan-Lennard, Struff	25	20	17	37	11	11	22	360	132	58,5%	75,1%	90,6%	50,4%	66,1%	38,2%	26,2%	49,0%
Yannick, Hanfmann	51	23	22	45	6	12	18	226	78	67,2%	67,3%	94,4%	53,9%	60,9%	37,1%	31,6%	49,9%
Daniel, Altmaier	56	14	22	36	7	10	17	212	81	65,5%	68,7%	92,8%	51,5%	62,7%	36,0%	27,1%	49,1%
Dominik, Koepfer	77	7	6	13	5	2	7	64	39	63,1%	71,4%	91,5%	54,6%	60,7%	41,9%	27,8%	49,0%
Maximilian, Marterer	91	9	6	15	5	2	7	120	31	66,4%	74,1%	93,0%	53,9%	62,5%	37,5%	23,5%	49,7%
Rudolf, Molleker	196	0	1	1	0	1	1	5	0	71,0%	64,0%	100,0%	30,0%	62,5%	50,0%	24,4%	50,0%
Oscar, Otte	254	6	15	21	3	5	8	182	95	51,5%	75,5%	84,6%	48,2%	59,0%	30,1%	28,4%	45,9%
Louis, Wessels	347	0	1	1	0	0	0	5	4	67,0%	72,1%	88,2%	46,7%	81,8%	50,0%	24,5%	44,0%
Marko, Topo	384	0	1	1	0	0	0	4	2	58,0%	61,0%	93,8%	40,0%	50,0%	50,0%	20,0%	58,3%
Max Hans, Rehberg	570	0	1	1	0	1	1	1	4	72,0%	67,9%	88,6%	32,3%	60,0%	33,3%	25,5%	51,1%
		<b>134</b>	<b>119</b>	<b>253</b>	<b>55</b>	<b>65</b>	<b>120</b>	<b>1829</b>	<b>703</b>								
<b>GRAN BRETAÑA</b> 																	
Cameron, Norrie	18	36	25	61	10	12	22	294	136	64,8%	70,4%	93,2%	52,5%	65,2%	40,2%	30,5%	50,7%
Daniel, Evans	38	18	26	44	3	6	9	181	135	59,2%	71,1%	91,4%	51,4%	63,0%	35,7%	30,3%	48,2%
Andy, Murray	42	16	17	33	12	11	23	156	78	60,6%	71,4%	94,2%	51,6%	58,3%	32,8%	28,7%	50,3%
Jack, Draper	61	19	12	31	5	8	13	261	77	61,3%	76,9%	92,2%	50,6%	71,1%	45,6%	28,9%	52,7%
Liam, Broady	108	6	7	13	2	0	2	40	41	55,8%	69,1%	91,2%	48,5%	53,1%	41,7%	33,4%	51,7%
Jan, Choinski	160	1	4	5	1	1	2	24	9	71,0%	63,7%	93,6%	50,8%	67,3%	45,8%	25,7%	43,8%
Ryan, Peniston	180	1	3	4	0	0	0	8	12	54,7%	71,1%	90,2%	46,7%	56,7%	22,2%	18,9%	54,6%
Billy, Harris	201	1	1	2	1	1	2	16	5	64,5%	78,1%	92,6%	42,9%	57,1%	11,1%	23,3%	45,5%
Arthur, Fery	271	0	1	1	0	0	0	2	0	61,0%	59,7%	100,0%	48,7%	50,0%	50,0%	21,4%	51,6%
George, Loffhagen	345	0	2	2	0	3	3	14	17	59,5%	70,2%	84,6%	40,7%	59,1%	42,1%	33,1%	42,1%
Kyle, Edmund	532	0	7	7	0	1	1	26	23	56,9%	62,6%	89,8%	45,0%	43,5%	31,6%	18,1%	41,3%
		<b>98</b>	<b>105</b>	<b>203</b>	<b>34</b>	<b>43</b>	<b>77</b>	<b>1022</b>	<b>533</b>								
<b>GRECIA</b> 																	
Stefanos, Tsitsipas	6	51	24	75	28	23	51	585	164	63,7%	78,1%	92,2%	55,0%	66,2%	38,7%	27,2%	48,7%
Stefanos, Sakellaridis	407	1	1	2	0	0	0	12	2	61,0%	67,0%	96,9%	51,6%	71,4%	50,0%	26,8%	50,0%
Alexandros, Skorilas	750	0	1	1	0	0	0	0	7	45,0%	60,9%	80,0%	21,4%	50,0%	33,3%	30,8%	33,3%
Aristotelis, Thanos	1422	1	0	1	1	0	1	4	9	60,0%	73,3%	76,9%	43,3%	50,0%	42,9%	36,8%	45,0%
Michail, Pervolarakis	1747	0	2	2	0	0	0	4	6	57,0%	55,8%	88,0%	28,2%	41,2%	0,0%	20,0%	28,1%
		<b>53</b>	<b>28</b>	<b>81</b>	<b>29</b>	<b>23</b>	<b>52</b>	<b>605</b>	<b>188</b>								

	Ranking	PARTIDOS JUGADOS			TIEBREAKS			Aces	Dobles Faltas	SERVICIOS				BREAK POINTS		DEVOLUCION	
		Ganados	Perdidos	Total	Ganados	Perdidos	Total			1 <sup>ro</sup> In	1 <sup>ro</sup> Gan.	2 <sup>do</sup> In	2 <sup>do</sup> Gan.	Salvados	Ganados	1 <sup>ro</sup>	2 <sup>do</sup>
<b>HONG KONG</b> 																	
Chak Lam Coleman, Wong	252	2	0	2	0	0	0	6	4	55,5%	73,9%	94,6%	52,7%	55,6%	32,1%	46,2%	51,0%
Hong Kit, Wong	1459	0	1	1	0	0	0	0	6	63,0%	68,3%	86,0%	37,8%	75,0%	66,7%	41,5%	20,8%
		<b>2</b>	<b>1</b>	<b>3</b>	<b>0</b>	<b>0</b>	<b>0</b>	<b>6</b>	<b>10</b>								
<b>HUNGRIA</b> 																	
Marton, Fucsovics	59	22	21	43	8	10	18	181	158	59,0%	70,5%	91,1%	51,0%	59,4%	41,9%	30,0%	50,1%
Fabian, Marozsan	64	12	8	20	5	5	10	89	37	64,8%	70,9%	94,1%	51,3%	53,4%	42,0%	28,4%	54,6%
Zsombor, Piros	127	3	2	5	1	0	1	13	5	62,0%	66,1%	96,0%	48,3%	67,6%	68,8%	31,9%	47,0%
Mate, Valkusz	216	1	1	2	0	0	0	2	2	68,0%	71,1%	97,1%	46,5%	33,3%	53,8%	28,7%	57,8%
Matyas, Fuele	571	1	0	1	1	0	1	2	4	69,0%	64,4%	87,1%	44,4%	83,3%	33,3%	34,1%	61,3%
Attila, Balazs	1030	0	2	2	0	0	0	1	7	71,0%	42,0%	83,2%	27,3%	44,0%	66,7%	23,2%	54,1%
		<b>39</b>	<b>34</b>	<b>73</b>	<b>15</b>	<b>15</b>	<b>30</b>	<b>288</b>	<b>213</b>								
<b>INDIA</b> 																	
Sumit, Nagal	138	1	2	3	0	0	0	6	4	69,3%	66,7%	94,8%	53,5%	52,9%	25,0%	23,7%	51,0%
Mukund, Sasikumar	511	0	2	2	0	0	0	2	1	61,5%	58,0%	97,9%	38,1%	40,0%	25,0%	18,2%	54,3%
Ramkumar, Ramanathan	523	0	1	1	0	0	0	11	6	46,0%	78,6%	89,3%	46,0%	42,9%	27,3%	30,0%	51,5%
Prajnesh, Gunneswaran	701	1	0	1	1	0	1	3	1	60,0%	67,4%	96,9%	38,7%	33,3%	55,6%	44,2%	59,4%
Yuki, Bhambri	1174	0	1	1	0	0	0	0	4	67,0%	60,6%	80,0%	31,3%	42,9%	0%	5,6%	21,1%
Manas Manoj, Dhamne	1645	0	1	1	0	0	0	0	0	63,0%	56,8%	100,0%	45,5%	60,0%	33,3%	24,1%	40,0%
		<b>2</b>	<b>7</b>	<b>9</b>	<b>1</b>	<b>0</b>	<b>1</b>	<b>22</b>	<b>16</b>								
<b>INDONESIA</b> 																	
M. Rifki, Fitriadi	561	1	1	2	0	0	0	2	1	77,0%	68,9%	97,6%	51,6%	37,5%	53,3%	35,9%	50,9%
Christopher, Rungkat	1840	1	0	1	0	0	0	0	2	59,0%	87,0%	88,9%	56,3%	50,0%	62,5%	65,4%	55,0%
Anthony, Susanto	2020	0	1	1	0	0	0	1	3	73,0%	60,0%	78,6%	18,2%	50,0%	0,0%	21,4%	31,6%
		<b>2</b>	<b>2</b>	<b>4</b>	<b>0</b>	<b>0</b>	<b>0</b>	<b>3</b>	<b>6</b>								
<b>IRLANDA</b> 																	
Osgar, O'Hoisin	999	0	1	1	0	0	0	3	6	47,0%	62,5%	85,7%	38,9%	60,0%	0,0%	25,7%	40,9%
Michael, Agwi	1108	0	1	1	0	0	0	1	4	50,0%	64,5%	88,6%	51,6%	66,7%	0,0%	20,0%	41,7%
Simon, Carr	1668	0	1	1	0	0	0	1	1	68,0%	48,8%	95,0%	26,3%	57,1%	100,0%	33,3%	33,3%
		<b>0</b>	<b>3</b>	<b>3</b>	<b>0</b>	<b>0</b>	<b>0</b>	<b>5</b>	<b>11</b>								
<b>ISRAEL</b> 																	
Yshai, Oliel	434	2	1	3	0	1	1	7	5	57,7%	75,6%	93,9%	55,1%	72,2%	39,1%	33,3%	50,0%
Daniel, Cukierman	481	3	1	4	2	2	4	14	13	63,8%	68,0%	91,0%	53,1%	70,0%	30,0%	29,8%	50,3%
Edan, Leshem	616	0	1	1	0	0	0	0	1	63,0%	61,5%	93,8%	20,0%	33,3%	0%	9,7%	50,0%
		<b>5</b>	<b>3</b>	<b>8</b>	<b>2</b>	<b>3</b>	<b>5</b>	<b>21</b>	<b>19</b>								

	Ranking	PARTIDOS JUGADOS			TIEBREAKS			Aces	Dobles Faltas	SERVICIOS				BREAK POINTS		DEVOLUCION	
		Ganados	Perdidos	Total	Ganados	Perdidos	Total			1º In	1º Gan.	2º In	2º Gan.	Salvados	Ganados	1º	2º
<b>ITALIA</b> 																	
Jannik, Sinner	4	64	15	79	18	13	31	492	146	59,9%	76,0%	94,5%	56,1%	69,2%	42,4%	32,4%	54,2%
Lorenzo, Musetti	27	32	28	60	10	5	15	234	145	61,3%	70,5%	92,8%	51,3%	57,6%	42,7%	31,5%	51,0%
Matteo, Arnaldi	44	20	15	35	11	5	16	192	118	57,7%	69,3%	91,8%	53,4%	68,6%	39,0%	27,2%	51,3%
Lorenzo, Sonogo	46	29	29	58	10	15	25	321	112	67,0%	72,2%	93,7%	52,2%	64,8%	39,5%	26,9%	47,5%
Matteo, Berrettini	92	12	11	23	6	8	14	217	39	65,3%	79,2%	93,5%	51,0%	70,0%	34,7%	26,4%	45,9%
Flavio, Cobolli	101	5	7	12	1	5	6	47	31	56,0%	70,1%	92,4%	49,1%	65,2%	40,7%	32,3%	47,2%
Fabio, Fognini	107	9	13	22	8	1	9	63	103	60,4%	64,7%	87,2%	46,6%	53,8%	46,6%	33,0%	52,0%
Luca, Nardi	118	2	7	9	2	3	5	25	14	68,6%	65,9%	92,9%	47,3%	45,6%	27,5%	24,6%	49,4%
Luciano, Darderi	128	1	2	3	0	0	0	12	9	48,3%	75,9%	91,6%	46,2%	63,2%	30,0%	24,8%	42,6%
Giulio, Zeppieri	135	1	3	4	0	1	1	22	11	61,2%	68,6%	93,6%	53,2%	56,8%	40,0%	31,3%	43,2%
Andrea, Vavassori	157	4	5	9	5	3	8	49	39	62,8%	69,6%	90,0%	47,6%	62,5%	46,8%	30,1%	43,6%
Mattia, Bellucci	179	0	1	1	0	1	1	9	7	59,0%	80,6%	87,7%	48,0%	42,9%	20,0%	26,1%	44,3%
Stefano, Travaglia	195	0	2	2	0	1	1	5	3	58,0%	62,9%	96,4%	46,2%	47,8%	60,0%	23,6%	43,9%
Marco, Cecchinato	200	12	14	26	6	3	9	99	74	59,7%	65,9%	91,4%	51,4%	58,6%	42,2%	29,4%	46,5%
Francesco, Passaro	202	2	4	6	0	0	0	18	22	60,3%	67,5%	89,8%	46,0%	45,9%	46,7%	27,0%	60,1%
Alessandro, Giannessi	204	0	1	1	0	0	0	1	1	62,0%	45,2%	95,0%	36,8%	25,0%	100,0%	30,4%	25,0%
Riccardo, Bonadio	218	1	2	3	1	0	1	4	7	62,3%	67,9%	92,1%	56,8%	64,7%	28,6%	23,4%	46,8%
Stefano, Napolitano	230	0	2	2	0	1	1	19	6	64,0%	67,5%	91,7%	58,8%	71,4%	20,0%	23,9%	42,4%
Lorenzo, Giustino	286	0	1	1	0	0	0	1	2	67,0%	64,5%	88,2%	26,7%	0,0%	0%	16,7%	36,8%
Jacopo, Berrettini	464	1	1	2	1	0	1	3	8	58,0%	65,7%	84,8%	36,4%	36,4%	33,3%	21,4%	46,3%
		<b>195</b>	<b>163</b>	<b>358</b>	<b>79</b>	<b>65</b>	<b>144</b>	<b>1833</b>	<b>897</b>								
<b>COSTA DE MARFIL</b> 																	
Eliakim, Coulibaly	455	0	1	1	0	0	0	5	22	44,0%	67,3%	75,3%	34,3%	33,3%	60,0%	37,0%	65,2%
Felix, Boblei		1	0	1	0	0	0	4	1	71,0%	55,6%	91,7%	54,5%	50,0%	100,0%	23,5%	55,6%
Myko, Kouame		0	1	1	0	0	0	1	7	47,0%	65,6%	83,7%	33,3%	64,3%	100,0%	31,0%	45,8%
		<b>1</b>	<b>2</b>	<b>3</b>	<b>0</b>	<b>0</b>	<b>0</b>	<b>10</b>	<b>30</b>								
<b>JAMAICA</b> 																	
Blaise, Bicknell	398	2	0	2	1	0	1	4	11	59,0%	76,1%	78,9%	43,5%	25,0%	75,0%	29,7%	68,5%
Rowland, Phillips		1	0	1	0	0	0	2	2	49,0%	91,3%	92,3%	50,0%	100,0%	55,6%	40,9%	80,0%
		<b>3</b>	<b>0</b>	<b>3</b>	<b>1</b>	<b>0</b>	<b>1</b>	<b>6</b>	<b>13</b>								
<b>JAPON</b> 																	
Yoshihito, Nishioka	47	21	20	41	8	9	17	83	78	63,3%	65,3%	94,2%	55,1%	52,7%	38,3%	26,7%	51,7%
Taro, Daniel	75	12	16	28	4	5	9	108	73	59,2%	66,8%	93,0%	52,9%	50,8%	40,9%	28,7%	50,4%
Yosuke, Watanuki	99	8	11	19	9	7	16	229	81	54,5%	76,5%	91,2%	49,5%	64,5%	28,4%	26,7%	44,4%
Shintaro, Mochizuki	137	3	6	9	3	1	4	37	29	59,0%	66,6%	91,7%	48,0%	53,4%	29,5%	27,6%	45,9%
Sho, Shimabukuro	149	3	6	9	2	3	5	42	27	54,2%	69,8%	93,1%	50,9%	50,0%	32,0%	25,1%	45,9%
Kaichi, Uchida	307	1	0	1	0	0	0	2	0	55,0%	79,3%	100,0%	83,3%	100,0%	100,0%	38,2%	47,4%
Kei, Nishikori	351	2	2	4	3	1	4	10	4	66,8%	72,5%	96,2%	57,1%	63,2%	31,3%	24,7%	43,7%
		<b>50</b>	<b>61</b>	<b>111</b>	<b>29</b>	<b>26</b>	<b>55</b>	<b>511</b>	<b>292</b>								





	Ranking	PARTIDOS JUGADOS			TIEBREAKS			Aces	Dobles Faltas	SERVICIOS				BREAK POINTS		DEVOLUCION	
		Ganados	Perdidos	Total	Ganados	Perdidos	Total			1º In	1º Gan.	2º In	2º Gan.	Salvados	Ganados	1º	2º
<b>JORDANIA</b> 																	
Abedallah, Shelbayh	187	3	8	11	3	3	6	51	39	58,5%	68,2%	89,2%	44,3%	59,0%	35,6%	30,3%	49,0%
Mousa, Alkotop	1352	1	1	2	1	0	1	25	4	59,5%	75,6%	95,3%	43,2%	53,3%	30,4%	35,6%	52,9%
Karam, Hatamleh		0	1	1	0	0	0	0	2	70,0%	48,5%	87,5%	35,7%	20,0%	33,3%	12,9%	38,5%
		<b>4</b>	<b>10</b>	<b>14</b>	<b>4</b>	<b>3</b>	<b>7</b>	<b>76</b>	<b>45</b>								
<b>KAZAJSTAN</b> 																	
Alexander, Bublik	32	24	28	52	12	15	27	566	388	60,0%	78,6%	81,3%	45,6%	61,1%	42,1%	25,6%	47,4%
Beibit, Zhukayev	189	1	2	3	0	2	2	33	9	63,3%	79,9%	91,0%	48,4%	55,6%	21,7%	25,3%	41,3%
Denis, Yevseyev	192	0	1	1	0	0	0	1	1	60,0%	71,4%	95,0%	52,6%	40,0%	0,0%	28,1%	27,3%
Timofey, Skatov	222	3	3	6	1	0	1	9	12	72,8%	63,9%	91,4%	43,7%	48,9%	38,0%	32,2%	55,7%
Mikhail, Kukushkin	264	1	2	3	0	2	2	4	4	67,7%	65,1%	96,5%	58,0%	65,0%	75,0%	26,9%	46,8%
		<b>29</b>	<b>36</b>	<b>65</b>	<b>13</b>	<b>19</b>	<b>32</b>	<b>613</b>	<b>414</b>								
<b>COREA DEL SUR</b> 																	
Soonwoo, Kwon	198	7	9	16	3	3	6	114	44	59,2%	73,1%	92,9%	51,0%	64,9%	38,1%	27,3%	52,1%
Seongchan, Hong	273	1	4	5	1	2	3	20	5	63,8%	69,9%	96,7%	50,7%	58,1%	36,8%	24,1%	43,8%
Yun Seong, Chung	372	0	1	1	0	0	0	4	1	67,0%	60,0%	94,4%	52,9%	40,0%	0%	18,8%	33,3%
		<b>8</b>	<b>14</b>	<b>22</b>	<b>4</b>	<b>5</b>	<b>9</b>	<b>138</b>	<b>50</b>								
<b>LETONIA</b> 																	
Robert, Strombachs	334	0	1	1	0	0	0	0	3	62,0%	52,8%	88,0%	45,5%	42,9%	50,0%	19,2%	33,3%
Ernest, Gulbis	893	1	0	1	1	0	1	7	2	61,0%	70,2%	94,9%	56,8%	60,0%	100,0%	33,3%	44,7%
Karlis, Ozolins	1035	1	1	2	1	0	1	20	3	67,5%	77,3%	90,6%	42,9%	69,2%	62,5%	26,1%	56,4%
		<b>2</b>	<b>2</b>	<b>4</b>	<b>2</b>	<b>0</b>	<b>2</b>	<b>27</b>	<b>8</b>								
<b>LIBANO</b> 																	
Benjamin, Hassan	151	1	3	4	1	1	2	11	14	54,5%	66,2%	89,6%	48,8%	47,8%	36,8%	29,0%	44,8%
Hady, Habib	302	0	1	1	0	0	0	4	4	51,0%	83,3%	85,2%	39,1%	0,0%	0%	19,4%	35,3%
		<b>1</b>	<b>4</b>	<b>5</b>	<b>1</b>	<b>1</b>	<b>2</b>	<b>15</b>	<b>18</b>								
<b>LITUANIA</b> 																	
Ricardas, Berankis	237	1	2	3	0	1	1	11	8	58,7%	64,6%	90,9%	49,4%	54,5%	57,9%	40,0%	51,4%
Vilius, Gaubas	370	1	1	2	1	0	1	6	5	62,5%	63,2%	90,9%	49,1%	61,1%	27,3%	34,1%	55,4%
Edas, Butvilas	548	1	1	2	0	0	0	4	2	57,5%	67,9%	94,6%	59,5%	40,0%	37,5%	35,0%	62,5%
		<b>3</b>	<b>4</b>	<b>7</b>	<b>1</b>	<b>1</b>	<b>2</b>	<b>21</b>	<b>15</b>								
<b>LUXEMBURGO</b> 																	
Alex, Knaff	522	2	0	2	0	0	0	0	4	67,5%	69,0%	93,6%	53,6%	57,1%	42,9%	28,3%	62,0%
Chris, Rodesch	639	1	0	1	0	0	0	4	0	73,0%	86,8%	100,0%	57,1%	0%	40,0%	34,9%	47,6%
Raphael, Calzi	1655	1	0	1	0	0	0	3	4	57,0%	69,4%	87,1%	44,4%	0,0%	71,4%	38,3%	72,7%
		<b>4</b>	<b>0</b>	<b>4</b>	<b>0</b>	<b>0</b>	<b>0</b>	<b>7</b>	<b>8</b>								






	Ranking	PARTIDOS JUGADOS			TIEBREAKS			Aces	Dobles Faltas	SERVICIOS				BREAK POINTS		DEVOLUCION	
		Ganados	Perdidos	Total	Ganados	Perdidos	Total			1º In	1º Gan.	2º In	2º Gan.	Salvados	Ganados	1º	2º
<b>MEXICO</b> 																	
Ernesto, Escobedo	403	1	3	4	1	2	3	24	7	68,8%	69,3%	95,4%	50,0%	53,3%	41,4%	32,8%	45,2%
Rodrigo, Pacheco Mendez	688	1	2	3	1	0	1	2	5	66,7%	57,8%	94,3%	49,3%	45,8%	25,0%	31,4%	37,7%
Alan, Rubio Fierros	810	0	1	1	0	0	0	1	2	74,0%	64,2%	90,5%	47,4%	71,4%	0,0%	25,8%	32,4%
Luciano, Alcocer		1	0	1	0	0	0	2	6	50,0%	60,5%	86,4%	57,9%	85,7%	44,4%	40,0%	58,3%
Cesar, Ramirez		0	1	1	0	0	0	0	6	52,0%	50,0%	84,6%	39,4%	64,7%	60,0%	25,8%	66,7%
		<b>3</b>	<b>7</b>	<b>10</b>	<b>2</b>	<b>2</b>	<b>4</b>	<b>29</b>	<b>26</b>								
<b>MOLDOVA</b> 																	
Radu, Albot	131	7	12	19	2	4	6	44	56	62,6%	66,0%	91,6%	46,2%	57,2%	37,7%	29,9%	48,0%
		<b>7</b>	<b>12</b>	<b>19</b>	<b>2</b>	<b>4</b>	<b>6</b>	<b>44</b>	<b>56</b>								
<b>MONACO</b> 																	
Valentin, Vacherot	279	2	3	5	1	3	4	23	6	69,6%	63,2%	96,1%	52,2%	57,5%	41,5%	35,1%	48,6%
Lucas, Catarina	461	2	0	2	0	0	0	5	4	48,0%	74,1%	95,5%	50,0%	53,8%	32,1%	38,2%	54,3%
		<b>4</b>	<b>3</b>	<b>7</b>	<b>1</b>	<b>3</b>	<b>4</b>	<b>28</b>	<b>10</b>								
<b>MARRUECOS</b> 																	
Elliot, Benchetrit	488	1	1	2	0	0	0	3	7	49,0%	66,1%	89,4%	48,3%	40,0%	41,2%	31,3%	58,6%
Yassine, Dlimi	610	0	1	1	0	0	0	0	3	65,0%	76,5%	75,0%	44,4%	0,0%	50,0%	44,4%	45,5%
Adam, Moundir	729	1	1	2	0	1	1	3	14	50,5%	67,9%	86,1%	41,5%	45,0%	52,4%	29,1%	60,4%
Younes, Lalami Laaroussi	1069	0	1	1	0	0	0	1	5	54,0%	60,7%	82,8%	37,5%	28,6%	100,0%	23,1%	44,4%
		<b>2</b>	<b>4</b>	<b>6</b>	<b>0</b>	<b>1</b>	<b>1</b>	<b>7</b>	<b>29</b>								
<b>PAISES BAJOS</b> 																	
Tallon, Griekspoor	23	36	24	60	20	19	39	518	200	63,6%	76,2%	90,3%	51,5%	64,9%	35,0%	26,7%	45,6%
Botic, van de Zandschulp	50	23	25	48	11	10	21	292	171	63,2%	69,6%	89,8%	47,6%	62,6%	35,9%	30,9%	50,0%
Jesper, de Jong	153	0	1	1	0	0	0	2	3	55,0%	62,5%	89,7%	34,6%	42,9%	25,0%	23,1%	45,2%
Gijs, Brouwer	163	8	8	16	2	4	6	81	46	67,8%	73,5%	90,1%	51,5%	59,1%	29,5%	26,2%	47,6%
Robin, Haase	752	1	1	2	2	0	2	19	3	54,5%	71,3%	96,7%	52,2%	61,1%	45,5%	28,8%	45,0%
Tim, van Rijthoven	871	2	2	4	2	2	4	64	9	64,8%	81,2%	93,9%	57,8%	73,7%	23,8%	22,8%	46,6%
Matwe, Middelkoop		1	0	1	0	0	0	0	0	0,0%	#DIV/0!	0,0%	#DIV/0!	0%	0%	#DIV/0!	#DIV/0!
		<b>71</b>	<b>61</b>	<b>132</b>	<b>37</b>	<b>35</b>	<b>72</b>	<b>976</b>	<b>432</b>								
<b>NUEVA ZELANDA</b> 																	
Ajeet, Rai	485	0	2	2	0	1	1	10	15	52,0%	72,9%	83,6%	40,8%	36,4%	25,0%	29,3%	56,3%
Kiranpal, Pannu	626	0	3	3	0	1	1	14	13	58,7%	66,4%	87,6%	41,9%	60,0%	13,3%	26,8%	22,6%
		<b>0</b>	<b>5</b>	<b>5</b>	<b>0</b>	<b>2</b>	<b>2</b>	<b>24</b>	<b>28</b>								

	Ranking	PARTIDOS JUGADOS			TIEBREAKS			Aces	Dobles Faltas	SERVICIOS				BREAK POINTS		DEVOLUCION	
		Ganados	Perdidos	Total	Ganados	Perdidos	Total			1 <sup>ro</sup> In	1 <sup>ro</sup> Gan.	2 <sup>do</sup> In	2 <sup>do</sup> Gan.	Salvados	Ganados	1 <sup>ro</sup>	2 <sup>do</sup>
<b>NORUEGA</b> 																	
Casper, Ruud	11	37	23	60	19	13	32	320	167	63,9%	71,4%	91,9%	53,7%	66,7%	38,6%	30,2%	50,8%
Viktor, Durasovic	428	1	5	6	1	3	4	38	17	61,3%	67,1%	91,8%	46,9%	57,9%	29,2%	24,6%	41,8%
Andreja, Petrovic	1668	0	1	1	0	0	0	2	0	70,0%	56,8%	100,0%	37,5%	55,6%	0%	22,6%	25,0%
Nicolai, Budkov Kjaer		0	2	2	0	1	1	7	3	62,0%	60,0%	95,1%	57,9%	66,7%	37,5%	20,5%	45,8%
		<b>38</b>	<b>31</b>	<b>69</b>	<b>20</b>	<b>17</b>	<b>37</b>	<b>367</b>	<b>187</b>								
<b>OCEANIA PACIFICO</b> 																	
Colin, Sinclair	399	1	1	2	0	1	1	6	7	57,0%	72,6%	87,8%	47,9%	42,9%	30,4%	41,1%	52,7%
Clement, Mainguy		0	2	2	0	0	0	4	5	68,5%	55,9%	89,6%	44,2%	58,3%	27,8%	32,7%	43,4%
		<b>1</b>	<b>3</b>	<b>4</b>	<b>0</b>	<b>1</b>	<b>1</b>	<b>10</b>	<b>12</b>								
<b>PAKISTAN</b> 																	
Mohammad, Abid		0	1	1	0	0	0	1	4	46,0%	57,7%	88,6%	41,9%	63,6%	0%	12,5%	31,3%
Muhammad, Shoaib		0	1	1	0	0	0	0	2	54,0%	44,4%	92,0%	39,1%	28,6%	0,0%	20,0%	18,8%
Aqeel, Khan		0	1	1	0	0	0	0	2	63,0%	51,4%	91,3%	23,8%	40,0%	0%	12,5%	21,4%
		<b>0</b>	<b>3</b>	<b>3</b>	<b>0</b>	<b>0</b>	<b>0</b>	<b>1</b>	<b>8</b>								
<b>PARAGUAY</b> 																	
Adolfo Daniel, Vallejo	465	2	0	2	0	0	0	4	7	62,0%	72,3%	89,3%	45,6%	66,7%	43,8%	29,1%	65,4%
Hernando Jose, Escurra Isnardi	1320	0	1	1	0	0	0	4	2	71,0%	65,9%	90,0%	38,9%	72,7%	0,0%	8,6%	61,5%
Juan, Borba		0	1	1	0	0	0	1	1	78,0%	45,0%	91,7%	36,4%	50,0%	0,0%	22,7%	34,8%
		<b>2</b>	<b>2</b>	<b>4</b>	<b>0</b>	<b>0</b>	<b>0</b>	<b>9</b>	<b>10</b>								
<b>PERU</b> 																	
Juan Pablo, Varillas	83	17	20	37	5	8	13	174	51	58,9%	68,4%	95,5%	49,5%	59,0%	41,9%	30,1%	52,1%
Gonzalo, Bueno	418	1	1	2	0	0	0	0	1	73,5%	63,6%	97,6%	69,2%	57,1%	42,9%	33,3%	50,0%
Ignacio, Buse	442	1	0	1	1	0	1	5	0	60,0%	75,8%	100,0%	59,1%	33,3%	28,6%	45,7%	40,0%
Arklon, Huertas del Pino Cordova	586	1	0	1	0	0	0	2	1	61,0%	74,3%	95,7%	59,1%	100,0%	40,0%	37,5%	61,1%
Conner, Huertas del Pino	670	1	0	1	0	0	0	6	2	63,0%	80,0%	92,3%	58,3%	100,0%	33,3%	35,5%	48,4%
		<b>21</b>	<b>21</b>	<b>42</b>	<b>6</b>	<b>8</b>	<b>14</b>	<b>187</b>	<b>55</b>								
<b>POLONIA</b> 																	
Hubert, Hurkacz	9	46	24	70	32	30	62	1059	141	64,5%	79,6%	94,9%	50,6%	64,2%	35,5%	27,1%	46,2%
Daniel, Michalski	275	0	4	4	0	1	1	8	5	70,8%	58,8%	93,0%	44,9%	50,0%	0,0%	16,3%	39,5%
Maks, Kasnikowski	325	0	1	1	0	0	0	4	1	64,0%	61,8%	95,0%	52,6%	0,0%	0,0%	20,7%	16,7%
Kacper, Zuk	416	0	2	2	0	0	0	8	4	69,0%	60,0%	91,7%	51,2%	72,2%	0,0%	17,1%	41,5%
Olaf, Pieczkowski	543	1	0	1	1	0	1	2	1	56,0%	63,9%	97,9%	51,1%	76,5%	66,7%	35,6%	46,2%
Tomasz, Berkiet	1555	1	0	1	0	0	0	7	5	56,0%	80,0%	82,8%	58,3%	0,0%	37,5%	43,6%	45,0%
		<b>48</b>	<b>31</b>	<b>79</b>	<b>33</b>	<b>31</b>	<b>64</b>	<b>1088</b>	<b>157</b>								








	Ranking	PARTIDOS JUGADOS			TIEBREAKS			Aces	Dobles Faltas	SERVICIOS				BREAK POINTS		DEVOLUCION	
		Ganados	Perdidos	Total	Ganados	Perdidos	Total			1º In	1º Gan.	2º In	2º Gan.	Salvados	Ganados	1º	2º
<b>PORTUGAL</b>																	
Nuno, Borges	66	9	18	27	7	7	14	112	69	65,6%	68,2%	92,3%	50,7%	60,0%	35,7%	24,4%	46,8%
Henrique, Rocha	247	0	1	1	0	0	0	0	2	61,0%	48,5%	91,3%	61,9%	42,9%	16,7%	39,0%	47,1%
Joao, Sousa	249	4	9	13	3	2	5	29	28	59,3%	64,5%	93,6%	45,6%	54,9%	46,6%	27,8%	42,3%
Pedro, Sousa	492	0	1	1	1	0	1	0	6	69,0%	55,6%	82,4%	46,4%	25,0%	28,6%	25,0%	40,6%
		<b>13</b>	<b>29</b>	<b>42</b>	<b>11</b>	<b>9</b>	<b>20</b>	<b>141</b>	<b>105</b>								
<b>RUMANIA</b>																	
Nicholas David, Ionel	267	1	2	3	0	0	0	2	8	63,3%	66,7%	87,9%	50,8%	47,1%	38,5%	28,0%	47,6%
Marius, Copil	321	0	1	1	0	1	1	3	6	61,0%	70,6%	84,6%	45,5%	57,1%	25,0%	26,3%	53,8%
Filip Cristian, Jianu	327	2	0	2	0	1	1	13	3	61,0%	76,2%	97,2%	54,0%	90,0%	64,3%	39,0%	49,1%
Cezar, Cretu	368	1	0	1	0	0	0	3	3	61,0%	63,9%	88,5%	52,2%	62,5%	55,6%	46,0%	50,0%
		<b>4</b>	<b>3</b>	<b>7</b>	<b>0</b>	<b>2</b>	<b>2</b>	<b>21</b>	<b>20</b>								
<b>RUSIA</b>																	
Daniil, Medvedev	3	66	18	84	17	15	32	591	347	64,5%	75,4%	87,5%	49,1%	66,5%	46,2%	33,2%	54,2%
Andrey, Rublev	5	56	26	82	19	18	37	634	163	61,7%	75,3%	94,4%	51,2%	61,9%	39,0%	29,8%	52,7%
Karen, Khachanov	15	34	18	52	12	7	19	362	99	63,8%	74,0%	93,9%	53,2%	62,5%	40,9%	30,3%	51,3%
Aslan, Karatsev	35	22	19	41	14	12	26	258	212	59,3%	75,4%	87,7%	50,1%	64,9%	38,5%	27,3%	47,3%
Roman, Safiullin	39	20	19	39	8	6	14	230	135	64,1%	73,2%	90,1%	51,7%	62,0%	44,4%	28,6%	50,5%
Alexander, Shevchenko	48	16	17	33	8	6	14	140	84	58,7%	69,5%	93,0%	49,9%	59,8%	41,3%	27,4%	49,2%
Pavel, Kotov	67	16	14	30	9	9	18	109	76	67,1%	69,7%	91,3%	49,9%	61,8%	42,0%	27,5%	47,5%
Ivan, Gakhov	182	1	1	2	1	1	2	12	11	53,5%	68,1%	88,0%	49,4%	53,3%	40,0%	23,7%	47,9%
Alibek, Kachmazov	270	1	2	3	1	1	2	14	10	55,0%	68,5%	92,2%	42,5%	48,1%	41,4%	35,0%	50,4%
Alexey, Vatutin	454	0	1	1	0	0	0	0	2	58,0%	46,3%	93,8%	50,0%	54,5%	40,0%	26,2%	68,4%
Andrey, Kuznetsov	1363	0	1	1	0	0	0	3	3	52,0%	64,0%	88,5%	39,1%	50,0%	50,0%	18,5%	35,0%
		<b>232</b>	<b>136</b>	<b>368</b>	<b>89</b>	<b>75</b>	<b>164</b>	<b>2353</b>	<b>1142</b>								
<b>SERBIA</b>																	
Novak, Djokovic	1	56	7	63	31	8	39	456	179	63,6%	77,0%	91,6%	57,4%	67,1%	42,1%	32,9%	54,8%
Laslo, Djere	33	36	26	62	17	13	30	388	167	61,6%	72,1%	92,3%	52,2%	65,0%	38,0%	27,2%	50,3%
Dusan, Lajovic	52	24	23	47	11	8	19	128	67	68,0%	68,0%	94,1%	47,7%	58,7%	42,0%	29,4%	50,3%
Miomir, Kecmanovic	54	27	30	57	18	19	37	240	110	61,3%	69,5%	94,7%	53,9%	63,3%	40,1%	28,2%	51,3%
Hamad, Medjedovic	113	12	7	19	8	10	18	191	69	64,3%	75,3%	90,0%	49,3%	67,3%	40,9%	26,1%	50,1%
Filip, Krajinovic	312	3	12	15	2	2	4	68	23	65,0%	63,3%	95,1%	51,2%	54,3%	36,1%	24,4%	47,4%
		<b>158</b>	<b>105</b>	<b>263</b>	<b>87</b>	<b>60</b>	<b>147</b>	<b>1471</b>	<b>615</b>								
<b>ESLOVAQUIA</b>																	
Alex, Molcan	119	16	17	33	9	4	13	107	100	64,9%	66,2%	87,7%	51,1%	63,1%	40,3%	28,2%	50,5%
Lukas, Klein	172	0	3	3	1	2	3	17	9	63,7%	66,1%	93,3%	58,9%	71,4%	25,0%	25,7%	43,1%
Jozef, Kovalik	227	3	4	7	1	1	2	12	13	58,6%	65,2%	79,2%	51,9%	53,8%	42,5%	30,5%	49,4%
		<b>19</b>	<b>24</b>	<b>43</b>	<b>11</b>	<b>7</b>	<b>18</b>	<b>136</b>	<b>122</b>								

	Ranking	PARTIDOS JUGADOS			TIEBREAKS			Aces	Dobles Faltas	SERVICIOS				BREAK POINTS		DEVOLUCION	
		Ganados	Perdidos	Total	Ganados	Perdidos	Total			1º In	1º Gan.	2º In	2º Gan.	Salvados	Ganados	1º	2º
<b>ESLOVENIA</b> 																	
Bor, Artnak	527	0	1	1	0	1	1	1	1	59,0%	66,0%	97,0%	37,5%	75,0%	16,7%	20,0%	45,7%
Sebastian, Dominko	1098	0	1	1	0	0	0	8	2	65,0%	56,3%	92,9%	42,3%	66,7%	0%	9,1%	29,4%
Matic, Kriznik	1326	0	1	1	0	0	0	0	4	60,0%	60,6%	84,6%	36,4%	42,9%	0,0%	20,0%	53,8%
		<b>0</b>	<b>3</b>	<b>3</b>	<b>0</b>	<b>1</b>	<b>1</b>	<b>9</b>	<b>7</b>								
<b>SUDAFRICA</b> 																	
Lloyd, Harris	140	7	12	19	6	10	16	245	55	63,6%	76,9%	91,5%	50,4%	62,4%	27,0%	24,8%	40,5%
Kris, Van Wyk	392	0	2	2	0	0	0	3	7	65,5%	70,1%	88,5%	49,0%	44,4%	25,0%	21,8%	50,0%
Kevin, Anderson	624	2	2	4	2	0	2	44	16	64,5%	76,1%	86,3%	43,0%	72,7%	30,8%	26,1%	52,4%
Alec, Beckley	787	0	1	1	0	0	0	1	7	59,0%	69,5%	85,4%	31,7%	64,7%	66,7%	35,8%	40,0%
Devin, Badenhorst	1014	0	1	1	0	0	0	6	3	68,0%	61,7%	88,0%	27,3%	28,6%	100,0%	30,6%	55,6%
		<b>9</b>	<b>18</b>	<b>27</b>	<b>8</b>	<b>10</b>	<b>18</b>	<b>299</b>	<b>88</b>								
<b>ESPAÑA</b> 																	
Carlos, Alcaraz	2	65	12	77	19	9	28	317	168	66,2%	72,2%	92,9%	56,2%	63,3%	39,6%	34,8%	53,9%
Alejandro, Davidovich Fokina	26	31	29	60	13	15	28	184	105	65,1%	67,1%	94,2%	52,6%	61,4%	44,2%	30,6%	52,3%
Roberto, Bautista Agut	57	17	21	38	12	12	24	149	68	65,6%	69,3%	94,3%	55,1%	60,5%	34,2%	28,6%	50,5%
Roberto, Carballes Baena	63	19	24	43	5	10	15	104	103	62,4%	67,5%	91,7%	51,1%	57,0%	41,3%	27,6%	51,1%
Bernabe, Zapata Miralles	80	18	25	43	4	11	15	76	85	65,5%	63,8%	92,9%	45,5%	54,5%	42,1%	32,6%	50,6%
Jaume, Munar	86	15	19	34	8	7	15	83	101	68,5%	65,3%	90,5%	45,2%	53,6%	41,9%	32,8%	49,0%
Albert, Ramos-Vinolas	89	12	26	38	3	11	14	112	78	64,5%	66,1%	93,8%	50,4%	64,4%	41,9%	28,9%	50,0%
Pedro, Martinez	106	4	12	16	2	6	8	20	89	64,7%	64,7%	85,0%	45,0%	60,4%	44,0%	29,1%	50,4%
Pablo, Llamas Ruiz	158	1	1	2	0	1	1	3	2	67,0%	70,1%	96,6%	42,9%	53,8%	35,3%	30,9%	56,5%
Daniel, Rincon	181	0	2	2	0	0	0	6	13	54,0%	67,5%	83,7%	40,9%	40,0%	28,6%	32,7%	46,8%
Oriol, Roca Batalla	213	0	1	1	0	0	0	5	3	50,0%	66,7%	90,9%	40,0%	55,6%	0%	16,7%	25,0%
Carlos, Taberner	361	0	1	1	0	0	0	0	1	68,0%	61,5%	85,7%	16,7%	0,0%	0%	10,0%	22,2%
Alvaro, Lopez San Martin	422	0	1	1	0	0	0	4	3	68,0%	62,8%	87,0%	25,0%	76,5%	0,0%	23,5%	25,0%
Martin, Landaluce	448	0	2	2	0	0	0	9	6	63,0%	63,6%	88,6%	50,0%	27,3%	33,3%	28,0%	34,0%
Feliciano, Lopez	463	3	4	7	3	3	6	73	31	54,1%	76,5%	88,2%	51,9%	66,7%	27,3%	22,7%	40,5%
Pablo, Carreno Busta	604	1	3	4	2	3	5	47	16	62,8%	73,7%	91,2%	53,6%	72,2%	25,6%	23,0%	48,5%
Fernando, Verdasco	646	0	5	5	0	3	3	5	20	62,6%	55,7%	87,5%	34,4%	38,5%	44,4%	29,6%	41,7%
Rafael, Nadal	664	1	3	4	0	0	0	24	13	62,2%	67,3%	92,2%	49,4%	60,5%	38,2%	33,3%	43,6%
Pablo, Andujar	1101	0	4	4	0	0	0	2	18	63,5%	50,4%	79,9%	42,9%	41,4%	33,3%	30,3%	50,7%
		<b>187</b>	<b>195</b>	<b>382</b>	<b>71</b>	<b>91</b>	<b>162</b>	<b>1223</b>	<b>923</b>								
<b>SUECIA</b> 																	
Mikael, Ymer	136	11	16	27	3	4	7	84	90	69,7%	64,5%	89,8%	48,4%	59,1%	39,0%	32,4%	47,8%
Elias, Ymer	155	5	11	16	1	1	2	64	42	59,5%	65,3%	91,6%	44,1%	47,5%	50,6%	27,7%	52,2%
Dragos Nicolae, Madaras	226	0	1	1	0	1	1	2	4	55,0%	61,0%	89,2%	45,5%	60,0%	60,0%	11,1%	69,2%
Karl, Friberg	365	0	1	1	0	0	0	6	0	66,0%	67,6%	100,0%	36,8%	57,1%	0,0%	22,9%	36,4%
Leo, Borg	396	1	5	6	1	2	3	23	21	64,8%	69,6%	88,4%	48,4%	62,2%	34,6%	24,8%	47,2%
		<b>17</b>	<b>34</b>	<b>51</b>	<b>5</b>	<b>8</b>	<b>13</b>	<b>179</b>	<b>157</b>								

	Ranking	PARTIDOS JUGADOS			TIEBREAKS			Aces	Dobles Faltas	SERVICIOS				BREAK POINTS		DEVOLUCION	
		Ganados	Perdidos	Total	Ganados	Perdidos	Total			1 <sup>ro</sup> In	1 <sup>ro</sup> Gan.	2 <sup>do</sup> In	2 <sup>do</sup> Gan.	Salvados	Ganados	1 <sup>ro</sup>	2 <sup>do</sup>
<b>SUIZA</b> 																	
Stan, Wawrinka	49	27	23	50	11	18	29	386	90	55,6%	75,8%	93,4%	53,4%	63,4%	38,7%	27,6%	46,6%
Dominic, Stricker	94	8	11	19	9	7	16	153	57	56,3%	75,4%	93,4%	50,8%	59,0%	31,1%	24,5%	50,7%
Marc-Andrea, Huesler	197	11	24	35	10	12	22	303	103	60,0%	72,6%	92,2%	51,4%	66,2%	40,2%	25,6%	47,4%
Alexander, Ritschard	221	2	3	5	0	0	0	26	9	61,0%	69,5%	93,3%	43,9%	61,5%	52,4%	31,1%	45,2%
Antoine, Bellier	246	0	1	1	0	0	0	6	2	90,0%	61,0%	84,6%	45,5%	57,1%	0,0%	20,5%	50,0%
Leandro, Riedi	261	1	4	5	1	0	1	20	19	58,6%	62,5%	87,8%	48,6%	55,0%	30,8%	22,5%	45,4%
		<b>49</b>	<b>66</b>	<b>115</b>	<b>31</b>	<b>37</b>	<b>68</b>	<b>894</b>	<b>280</b>								
<b>TAILANDIA</b> 																	
Kasidit, Samrej	655	0	2	2	1	0	1	10	5	62,0%	68,8%	91,7%	52,9%	45,5%	16,7%	23,8%	46,7%
Yuttana, Charoenphon	1195	1	1	2	0	0	0	5	7	56,5%	60,5%	86,6%	49,2%	42,9%	38,5%	29,0%	40,4%
		<b>1</b>	<b>3</b>	<b>4</b>	<b>1</b>	<b>0</b>	<b>1</b>	<b>15</b>	<b>12</b>								
<b>TUNEZ</b> 																	
Aziz, Dougaz	231	0	3	3	0	1	1	10	6	64,7%	68,2%	95,4%	39,6%	62,1%	41,2%	29,3%	52,4%
Moez, Echargui	281	2	1	3	1	0	1	8	7	58,3%	56,9%	91,8%	52,3%	53,8%	54,2%	36,3%	57,1%
Skander, Mansouri	388	0	2	2	0	1	1	8	9	56,5%	66,7%	88,2%	34,3%	43,8%	54,5%	27,2%	57,9%
Malek, Jaziri		0	1	1	0	0	0	2	2	43,0%	50,0%	91,3%	28,6%	0,0%	0,0%	15,4%	38,5%
		<b>2</b>	<b>7</b>	<b>9</b>	<b>1</b>	<b>2</b>	<b>3</b>	<b>28</b>	<b>24</b>								
<b>TURQUIA</b> 																	
Cem, Ilkel	255	3	2	5	1	0	1	25	5	57,6%	69,4%	96,1%	54,9%	58,3%	31,3%	29,7%	50,0%
Altug, Celikbilek	305	1	1	2	0	0	0	3	2	57,5%	74,1%	96,3%	57,1%	57,1%	30,8%	34,6%	39,6%
Ergi, Kirkin	338	1	1	2	0	1	1	5	2	57,0%	72,4%	96,4%	42,1%	75,0%	31,6%	37,0%	59,2%
		<b>5</b>	<b>4</b>	<b>9</b>	<b>1</b>	<b>1</b>	<b>2</b>	<b>33</b>	<b>9</b>								
<b>UCRANIA</b> 																	
Vitaliy, Sachko	171	0	2	2	0	0	0	7	2	61,5%	69,5%	96,1%	46,0%	66,7%	22,2%	25,0%	43,6%
Illya, Marchenko	220	0	1	1	0	0	0	2	3	51,0%	58,3%	92,1%	48,6%	40,0%	30,8%	30,0%	60,9%
Oleksii, Krutykh	296	2	3	5	2	2	4	21	14	57,0%	72,6%	93,1%	50,0%	62,5%	31,7%	29,0%	44,2%
Viacheslav, Bielinskyi	510	1	0	1	0	0	0	3	3	52,0%	68,1%	93,5%	48,8%	60,0%	40,0%	30,2%	57,7%
Vladyslav, Orlov	599	2	1	3	1	0	1	5	7	63,0%	68,2%	93,1%	55,4%	46,2%	29,2%	24,1%	57,3%
Oleksandr, Ovcharenko	938	0	1	1	0	1	1	3	1	52,0%	64,4%	97,6%	53,7%	50,0%	100,0%	37,0%	34,6%
		<b>5</b>	<b>8</b>	<b>13</b>	<b>3</b>	<b>3</b>	<b>6</b>	<b>41</b>	<b>30</b>								

	Ranking	PARTIDOS JUGADOS			TIEBREAKS			Aces	Dobles Faltas	SERVICIOS				BREAK POINTS		DEVOLUCION	
		Ganados	Perdidos	Total	Ganados	Perdidos	Total			1º In	1º Gan.	2º In	2º Gan.	Salvados	Ganados	1º	2º
<b>ESTADOS UNIDOS</b>																	
Taylor, Fritz	10	54	23	77	26	17	43	729	174	59,1%	78,6%	93,4%	54,5%	65,4%	41,8%	28,3%	52,9%
Tommy, Paul	13	41	28	69	17	19	36	463	164	61,8%	72,1%	93,4%	52,6%	61,0%	37,5%	30,8%	51,0%
Frances, Tiafoe	16	40	21	61	20	15	35	503	137	60,7%	76,5%	93,2%	53,3%	63,8%	39,0%	27,1%	50,8%
Ben, Shelton	17	26	24	50	19	16	35	519	223	64,4%	75,9%	87,8%	51,4%	65,6%	42,0%	25,7%	45,2%
Sebastian, Korda	24	26	16	42	18	15	33	392	101	62,3%	74,7%	93,7%	52,9%	64,5%	40,6%	26,1%	51,6%
Christopher, Eubanks	34	21	20	41	21	13	34	493	127	68,7%	73,7%	90,6%	52,3%	65,2%	34,5%	22,5%	45,7%
Mackenzie, McDonald	41	32	29	61	10	14	24	284	136	62,4%	69,5%	90,5%	50,2%	61,3%	42,1%	29,8%	53,1%
J.J., Wolf	53	26	25	51	11	8	19	360	151	57,2%	74,1%	91,8%	51,7%	63,5%	42,0%	27,9%	49,6%
Marcos, Giron	60	24	29	53	12	16	28	286	76	61,6%	73,0%	95,8%	51,3%	58,9%	36,1%	28,8%	49,0%
Alex, Michelsen	97	7	8	15	7	7	14	85	37	66,8%	70,3%	92,2%	54,7%	64,9%	37,5%	25,6%	49,4%
Michael, Mmoh	105	13	10	23	8	5	13	178	99	64,2%	71,0%	88,4%	48,7%	64,9%	41,6%	26,9%	52,7%
Aleksandar, Kovacevic	110	3	9	12	2	3	5	91	33	59,5%	71,5%	91,4%	46,6%	54,4%	33,3%	26,5%	39,9%
Maxime, Cressy	126	9	20	29	10	20	30	415	295	58,9%	80,3%	78,2%	49,7%	68,2%	30,2%	22,4%	39,2%
Brandon, Nakashima	134	14	19	33	15	12	27	244	67	65,1%	75,2%	94,2%	52,1%	60,9%	30,0%	25,9%	46,5%
Zachary, Svajda	142	1	3	4	1	0	1	22	5	62,0%	67,9%	95,8%	48,2%	59,0%	21,9%	27,0%	46,3%
Emilio, Nava	147	1	4	5	2	3	5	37	17	62,8%	67,6%	91,0%	51,3%	55,0%	39,1%	22,9%	41,3%
Nicolas, Moreno de Alboran	152	0	2	2	1	1	2	19	9	68,0%	69,7%	88,4%	42,6%	66,7%	40,0%	21,0%	47,4%
Denis, Kudla	164	4	5	9	3	1	4	43	23	60,7%	69,3%	91,6%	54,3%	50,9%	44,4%	25,9%	45,4%
John, Isner	173	9	14	23	11	17	28	480	67	67,6%	79,2%	91,8%	55,7%	70,2%	23,6%	21,0%	42,1%
Patrick, Kypson	193	0	1	1	0	0	0	2	1	65,0%	50,0%	97,9%	41,3%	61,5%	55,6%	30,9%	59,4%
Steve, Johnson	240	2	5	7	1	1	2	50	23	60,9%	72,7%	89,4%	43,8%	50,0%	33,3%	24,6%	38,7%
Brandon, Holt	263	1	3	4	0	0	0	28	5	67,8%	64,7%	95,6%	44,0%	60,5%	40,0%	25,7%	39,0%
Mitchell, Krueger	282	1	1	2	0	0	0	7	3	63,0%	68,6%	94,3%	56,0%	73,3%	55,6%	28,9%	54,9%
Jenson, Brooksby	298	5	2	7	2	2	4	25	13	59,9%	67,9%	95,6%	53,8%	67,9%	47,2%	30,4%	51,1%
Thai-Son, Kwiatkowski	323	0	1	1	0	0	0	1	4	52,0%	63,6%	91,1%	51,2%	28,6%	33,3%	28,6%	33,3%
Ethan, Quinn	344	1	3	4	0	1	1	22	9	61,5%	68,7%	92,2%	43,4%	55,2%	44,4%	30,3%	47,1%
Nick, Chappell	386	0	1	1	0	1	1	3	0	56,0%	63,6%	100,0%	55,9%	75,0%	33,3%	28,6%	34,6%
Omni, Kumar	387	2	2	4	1	0	1	13	8	52,8%	70,8%	93,6%	53,3%	52,6%	33,3%	19,0%	55,4%
Strong, Kirchheimer	417	0	1	1	0	0	0	4	2	66,0%	50,0%	91,7%	59,1%	60,0%	25,0%	31,3%	18,2%
Learner, Tien	450	0	1	1	0	0	0	4	6	61,0%	53,5%	88,2%	37,8%	68,0%	50,0%	21,3%	51,5%
Andres, Martin	508	0	1	1	0	0	0	3	1	69,0%	63,6%	95,2%	45,0%	70,0%	0,0%	10,3%	21,4%
Alex, Rybakov	551	0	1	1	1	0	1	7	2	76,0%	57,7%	92,6%	64,0%	55,6%	16,7%	23,4%	46,2%
Jack, Sock	665	2	4	6	1	1	2	36	33	56,7%	72,8%	87,6%	45,7%	70,0%	32,3%	26,4%	47,6%
Bjorn, Fratangelo	692	0	1	1	0	0	0	1	2	67,0%	61,0%	90,9%	60,0%	71,4%	0,0%	12,1%	33,3%
Eliot, Spizzirri	723	0	1	1	0	1	1	2	4	65,0%	52,8%	87,5%	46,4%	71,4%	50,0%	20,0%	46,9%
Bradley, Klahn	874	0	1	1	0	0	0	4	5	69,0%	66,7%	79,2%	31,6%	66,7%	0,0%	17,6%	35,3%
Liam, Krall		0	1	1	0	0	0	6	4	61,0%	75,5%	88,6%	45,2%	40,0%	66,7%	24,0%	47,6%
		<b>365</b>	<b>340</b>	<b>705</b>	<b>220</b>	<b>209</b>	<b>429</b>	<b>5861</b>	<b>2066</b>								

	Ranking	PARTIDOS JUGADOS			TIEBREAKS			Aces	Dobles Faltas	SERVICIOS				BREAK POINTS		DEVOLUCION	
		Ganados	Perdidos	Total	Ganados	Perdidos	Total			1 <sup>ro</sup> In	1 <sup>ro</sup> Gan.	2 <sup>do</sup> In	2 <sup>do</sup> Gan.	Salvados	Ganados	1 <sup>ro</sup>	2 <sup>do</sup>
<b>URUGUAY</b> 																	
Franco, Roncadelli	623	0	1	1	0	0	0	0	5	67,0%	54,5%	84,4%	40,7%	46,2%	62,5%	40,0%	36,4%
Ignacio, Carou	869	1	2	3	0	1	1	1	17	67,0%	66,0%	81,4%	40,8%	64,0%	33,3%	26,4%	47,3%
Martin, Cuevas	1098	1	1	2	0	0	0	12	15	61,0%	73,6%	78,2%	44,7%	50,0%	35,3%	42,9%	40,5%
Joaquin, Aguilar Cardozo	1098	1	0	1	1	0	1	0	1	69,0%	63,0%	95,5%	71,4%	75,0%	33,3%	32,3%	59,4%
		<b>3</b>	<b>4</b>	<b>7</b>	<b>1</b>	<b>1</b>	<b>2</b>	<b>13</b>	<b>38</b>								
<b>UZBEKISTAN</b> 																	
Khumoyun, Sultanov	367	1	2	3	2	1	3	14	4	67,3%	66,2%	94,4%	48,0%	66,7%	50,0%	24,4%	45,9%
Sergey, Fomin	728	0	2	2	0	1	1	3	2	32,5%	60,8%	46,7%	60,7%	60,0%	50,0%	27,3%	40,9%
Amir, Milushev	1958	0	1	1	0	0	0	3	7	55,0%	64,5%	78,1%	48,0%	50,0%	100,0%	31,3%	26,1%
		<b>1</b>	<b>5</b>	<b>6</b>	<b>2</b>	<b>2</b>	<b>4</b>	<b>20</b>	<b>13</b>								
<b>VENEZUELA</b> 																	
Ricardo, Rodriguez-Pace	1194	1	1	2	0	0	0	6	2	69,0%	56,9%	96,3%	67,3%	61,1%	31,6%	33,0%	54,3%
Rafael, Abdul Salam		0	1	1	0	0	0	1	4	67,0%	52,1%	85,7%	41,7%	69,2%	50,0%	11,5%	50,0%
		<b>1</b>	<b>2</b>	<b>3</b>	<b>0</b>	<b>0</b>	<b>0</b>	<b>7</b>	<b>6</b>								
<b>VIETNAM</b> 																	
Nam Hoang, Ly	549	2	0	2	0	0	0	11	1	61,0%	72,5%	97,5%	64,7%	66,7%	61,5%	35,1%	58,1%
Minh Tuan, Pham		0	1	1	0	0	0	1	2	55,0%	53,8%	91,3%	28,6%	44,4%	33,3%	27,8%	54,5%
Dac Tien, Nguyen		0	1	1	0	0	0	1	0	57,0%	34,6%	100,0%	45,0%	37,5%	50,0%	13,0%	43,8%
		<b>2</b>	<b>2</b>	<b>4</b>	<b>0</b>	<b>0</b>	<b>0</b>	<b>13</b>	<b>3</b>								
<b>ZIMBABWE</b> 																	
Benjamin, Lock	354	2	1	3	1	0	1	12	5	60,7%	66,4%	94,3%	51,9%	75,0%	33,3%	29,4%	54,1%
Courtney John, Lock		0	2	2	0	0	0	2	3	65,0%	58,6%	92,4%	63,9%	44,4%	28,6%	24,1%	48,7%
		<b>2</b>	<b>3</b>	<b>5</b>	<b>1</b>	<b>0</b>	<b>1</b>	<b>14</b>	<b>8</b>								