

ESTADISTICAS GENERALES POR PAISES - TEMPORADA 202& - WTA `

Fecha del Informe: 2-8]W202&

ESTADÍSTICAS GENERALES POR PAISES - TEMPORADA 2022 - WTA

INDICE

Estadísticas Generales por Países - Temporada 2022 -WTA	3
Andorra, Argentina, Australia, Austria	4
Bielorrusia, Bélgica, Bosnia y Herzegovina, Brazil, Bulgaria	5
Canadá, Chile, China, China Taipei, Colombia	6
Croacia, Chipre, República Checa, Dinamarca	7
Egipto, Estonia, Finlandia, Francia	8
Georgia, Alemania, Gran Bretaña, Grecia	9
Hungría, India, Indonesia, Israel, Italia	10
Japón, Kazajistán, Letonia, Lituania, Luxemburgo, México, Montenegro	11
Países Bajos, Noruega, Filipinas, Polonia, Puerto Rico, Rumania	12
Rusia, Serbia.....	13
Eslovaquia, Eslovenia, Corea del Sur, España, Suecia	14
Suiza, Tailandia, Túnez, Turquía, Ucrania	15
Estados Unidos, Uruguay, Venezuela	16

ESTADÍSTICAS GENERALES POR PAISES TEMPORADA 2022 - WTA

Año XII, Artículo¹ No. 133

2 de diciembre, 2022

Por **Rubén A. Báez**²

tennis-stats@tennistop10.com

En este reporte se exponen estadísticas relevantes del desempeño por países de la temporada 2022 de la WTA. Es un resumen de las estadísticas mundiales del tenis de la temporada 2022.

El período del análisis abarca desde el 01.01.2022 al 30.11.2022.

Las siguientes categorías de torneos, que corresponden a la temporada 2022, han sido incluidas para la determinación de las Estadísticas Generales por Países.

- **Grand Slams: Australian Open, Roland Garrós, Wimbledon, US Open.**
- **WTA 125**
- **WTA 250**
- **WTA 500**
- **WTA 1000**

¹ Informe de elaboración propia en base a datos de Websites Oficiales de:

www.AusOpen.com

www.RolandGarros.com

www.Wimbledon.com






www.USopen.org

www.WTAtennis.com





www.bjkcup.com

² Entrenador Nacional de Tenis (Asociación Argentina de Tenis), Licenciado en Administración, Contador Público Nacional, Posgrados en Finanzas y Mercado de Capitales, Master of Business Administration (IAE Business School, Universidad Austral, Buenos Aires, Argentina).

	Ranking	PARTIDOS JUGADOS			TIEBREAKS			Aces	Dobles Faltas	SERVICIOS				BREAK POINTS		DEVOLUCION		
		Ganados	Perdidos	Total	Ganados	Perdidos	Total			1 ^{ro} In	1 ^{ro} Gan.	2 ^{do} In	2 ^{do} Gan.	Salvados	Ganados	1 ^{ro}	2 ^{do}	
ADORRA																		
Victoria	Jimenez Kasintseva	158	8	6	14	3	3	6	18	66	55,6%	60,9%	86,6%	48,2%	57,7%	52,6%	39,5%	55,4%
Total			8	6	14	3	3	6	18	66								
ARGENTINA																		
Maria	Carle	148	4	7	11	1	1	2	21	49	58,4%	61,1%	86,5%	35,8%	55,9%	50,0%	42,6%	52,3%
Paula	Ormaechea	165	6	4	10	0	0	0	9	26	66,2%	58,9%	88,0%	44,4%	45,9%	57,1%	41,2%	58,9%
Nadia	Podoroska	194	6	6	12	1	0	1	15	55	63,8%	63,3%	85,1%	46,7%	57,6%	41,1%	33,7%	57,9%
Julia	Riera	257	1	2	3	0	1	1	6	6	51,7%	59,6%	93,0%	43,4%	40,9%	37,9%	39,5%	50,0%
Martina	Capurro Taborda	443	0	1	1	0	0	0	0	4	79,0%	54,8%	82,6%	42,1%	53,3%	66,7%	26,2%	60,0%
Solana	Sierra	454	0	3	3	0	0	0	3	16	65,3%	54,8%	79,9%	31,0%	55,6%	26,3%	34,5%	42,5%
Chiara	Di Genova	1175	0	1	1	0	0	0	0	1	56,0%	43,5%	94,7%	22,2%	14,3%	11,1%	36,4%	39,4%
Total			17	24	41	2	2	4	54	157								
AUSTRALIA																		
Ajla	Tomljanovic	33	30	26	56	8	8	16	144	237	62,6%	64,0%	86,5%	43,7%	52,6%	47,7%	35,4%	56,3%
Daria	Saville	54	18	16	34	3	6	9	80	171	63,6%	64,4%	84,7%	44,2%	58,1%	38,1%	38,3%	52,6%
Priscilla	Hon	156	3	6	9	1	2	3	37	41	57,1%	67,7%	87,3%	45,1%	52,9%	42,0%	32,7%	45,2%
Jaimee	Fourlis	167	0	8	8	0	1	1	10	15	68,6%	50,6%	92,9%	43,0%	48,9%	48,1%	33,4%	50,7%
Kimberly	Birrell	172	1	1	2	0	0	0	3	16	57,0%	61,6%	79,5%	46,0%	57,9%	22,7%	30,7%	51,3%
Maddison	Inglis	181	5	8	13	2	1	3	21	56	63,9%	61,6%	85,8%	43,4%	50,9%	53,6%	31,4%	49,6%
Olivia	Gadecki	204	2	2	4	0	0	0	14	29	53,8%	65,7%	85,8%	45,2%	62,8%	58,6%	33,1%	58,1%
Astra	Sharma	231	4	15	19	1	0	1	45	62	62,2%	60,3%	89,4%	45,1%	52,1%	41,9%	32,6%	49,1%
Storm	Sanders	240	3	9	12	3	0	3	19	51	64,3%	61,9%	87,2%	46,2%	60,7%	35,4%	30,4%	51,4%
Lizette	Cabrera	296	0	3	3	0	1	1	5	14	61,7%	49,6%	83,3%	37,2%	41,9%	26,9%	31,5%	53,8%
Arina	Rodionova	297	0	1	1	0	0	0	1	2	64,0%	62,5%	90,0%	33,3%	33,3%	25,0%	20,7%	48,0%
Seone	Mendez	363	0	2	2	0	0	0	3	7	64,0%	50,0%	85,2%	47,6%	61,9%	36,4%	36,9%	48,6%
Ellen	Perez	366	0	3	3	0	0	0	3	15	55,3%	52,8%	84,6%	43,5%	44,8%	53,3%	28,9%	54,2%
Destanee	Aiava	369	0	1	1	0	0	0	2	1	67,0%	50,0%	95,8%	47,8%	42,9%	50,0%	20,7%	37,5%
Olivia	Tjandramulia	432	0	3	3	0	0	0	0	2	74,3%	43,8%	93,8%	33,3%	42,9%	25,0%	24,7%	32,5%
Samantha	Stosur	536	1	3	4	0	3	3	15	17	59,5%	65,0%	86,6%	39,6%	36,0%	35,5%	31,6%	52,5%
Taylah	Preston	600	0	1	1	0	0	0	2	7	58,0%	58,2%	85,1%	47,5%	41,7%	37,5%	40,0%	56,4%
Zoe	Hives	768	0	2	2	0	0	0	0	9	62,0%	54,8%	87,2%	39,7%	42,1%	55,6%	23,9%	44,7%
Ashleigh	Barty	-	11	0	11	1	0	1	77	19	60,5%	79,1%	92,7%	57,4%	83,8%	55,3%	40,9%	56,6%
Total			78	110	188	19	22	41	481	771								
AUSTRIA																		
Julia	Grabher	83	18	11	29	0	2	2	38	152	65,5%	62,8%	81,1%	44,3%	52,0%	51,4%	42,2%	57,1%
Sinja	Kraus	195	3	3	6	0	0	0	4	22	61,3%	58,9%	88,3%	44,2%	55,8%	48,0%	40,8%	56,1%
Total			21	14	35	0	2	2	42	174								

	Ranking	PARTIDOS JUGADOS			TIEBREAKS			Aces	Dobles Faltas	SERVICIOS				BREAK POINTS		DEVOLUCION		
		Ganados	Perdidos	Total	Ganados	Perdidos	Total			1 ^{ro} In	1 ^{ro} Gan.	2 ^{do} In	2 ^{do} Gan.	Salvados	Ganados	1 ^{ro}	2 ^{do}	
BIELORRUSIA																		
Aryna Sabalenka	5	33	22	55	9	5	14	261	446	60,5%	67,6%	80,6%	41,7%	52,6%	46,8%	36,7%	57,3%	
Victoria Azarenka	26	24	13	37	7	4	11	82	175	60,6%	66,1%	85,6%	43,8%	56,6%	44,3%	39,7%	58,1%	
Aliaksandra Sasnovich	30	27	19	46	9	6	15	103	164	68,1%	61,8%	87,5%	45,6%	56,0%	48,2%	37,7%	57,2%	
Yuliya Hatouka	271	0	1	1	0	0	0	6	9	58,0%	57,5%	76,3%	37,9%	53,3%	60,0%	37,5%	63,6%	
Iryna Shymanovich	316	0	1	1	0	0	0	1	0	39,0%	50,0%	100,0%	24,0%	14,3%	0%	13,3%	21,4%	
Total		84	56	140	25	15	40	453	794									
BELGICA																		
Elise Mertens	29	29	23	52	4	6	10	175	296	57,9%	68,3%	84,0%	44,6%	50,3%	46,5%	40,4%	55,3%	
Alison Van Uytvanck	55	15	15	30	4	7	11	76	77	57,0%	66,5%	92,0%	48,2%	62,7%	42,4%	37,1%	53,3%	
Maryna Zanevska	81	21	17	38	7	5	12	75	143	61,2%	62,6%	87,5%	43,9%	49,3%	49,8%	40,2%	56,8%	
Ysaline Bonaventure	96	5	6	11	2	1	3	25	55	59,2%	65,0%	85,8%	47,9%	50,0%	39,8%	34,4%	50,7%	
Greet Minnen	207	3	14	17	2	1	3	40	54	60,7%	62,3%	90,7%	41,5%	60,0%	40,1%	34,9%	54,3%	
Kirsten Flipkens	244	5	5	10	0	0	0	9	17	67,3%	59,3%	93,6%	50,8%	61,2%	56,6%	41,1%	54,7%	
Yanina Wickmayer	334	2	3	5	0	0	0	8	13	66,4%	65,0%	89,5%	34,5%	50,0%	44,2%	42,1%	52,4%	
Total		80	83	163	19	20	39	408	655									
BOSNIA Y HERZEGOVINA																		
Nefisa Berberovic	286	1	1	2	0	0	0	4	9	72,5%	70,8%	78,1%	26,5%	50,0%	42,9%	37,3%	52,0%	
Dea Herdzelas	328	0	2	2	0	1	1	3	13	48,5%	61,8%	85,1%	37,8%	52,2%	33,3%	40,0%	48,6%	
Total		1	3	4	0	1	1	7	22									
BRASIL																		
Beatriz Haddad Maia	15	41	22	63	12	4	16	175	250	65,3%	67,3%	87,2%	47,0%	62,3%	40,7%	35,4%	53,5%	
Laura Pigossi	120	13	17	30	2	3	5	8	56	74,0%	54,9%	91,3%	44,1%	50,0%	51,0%	37,1%	54,6%	
Carolina Alves	213	0	2	2	0	0	0	2	4	67,0%	52,2%	88,9%	21,9%	50,0%	25,0%	30,6%	48,7%	
Maria Fernanda Alves	-	0	2	2	0	0	0	1	3	65,0%	49,5%	94,0%	38,0%	23,5%	62,5%	37,9%	42,4%	
Total		54	43	97	14	7	21	186	313									
BULGARIA																		
Viktoriya Tomova	90	19	19	38	2	5	7	34	106	67,8%	57,9%	89,5%	45,7%	57,5%	48,9%	40,1%	53,7%	
Isabella Shinikova	320	1	4	5	0	0	0	3	22	59,4%	50,8%	84,2%	39,5%	38,1%	58,1%	39,4%	56,0%	
Julia Terziyska	467	1	2	3	0	0	0	2	16	63,3%	56,9%	82,4%	33,3%	34,8%	45,5%	48,0%	57,7%	
Total		21	25	46	2	5	7	39	144									

	Ranking	PARTIDOS JUGADOS			TIEBREAKS			Aces	Dobles Faltas	SERVICIOS				BREAK POINTS		DEVOLUCION		
		Ganados	Perdidos	Total	Ganados	Perdidos	Total			1 ^{ro} In	1 ^{ro} Gan.	2 ^{do} In	2 ^{do} Gan.	Salvados	Ganados	1 ^{ro}	2 ^{do}	
CANADA																		
Leylah	Fernandez	40	21	16	37	7	6	13	81	146	65,1%	64,4%	86,6%	48,5%	60,3%	45,7%	32,0%	57,1%
Bianca	Andreescu	45	20	13	33	6	3	9	68	91	63,0%	62,3%	90,9%	52,0%	57,1%	48,3%	35,0%	57,6%
Rebecca	Marino	65	18	18	36	6	6	12	249	108	59,0%	69,3%	92,0%	50,3%	57,1%	42,4%	32,5%	52,9%
Carol	Zhao	190	1	6	7	0	1	1	11	30	66,1%	54,7%	85,4%	35,5%	51,6%	40,4%	38,6%	48,6%
Katherine	Sebov	224	3	3	6	1	0	1	4	20	79,8%	56,7%	85,5%	41,0%	51,6%	43,6%	39,7%	53,6%
Eugenie	Bouchard	329	3	8	11	3	2	5	29	21	59,2%	62,8%	93,9%	50,0%	56,7%	47,4%	33,7%	51,4%
Marina	Stakusic	384	1	2	3	1	0	1	4	18	51,2%	58,1%	85,8%	46,8%	41,9%	36,1%	33,8%	62,6%
Cadence	Brace	434	2	2	4	0	1	1	1	10	63,0%	56,9%	90,5%	49,0%	53,3%	46,7%	37,7%	50,0%
Victoria	Mboko	492	0	1	1	0	0	0	0	7	46,0%	60,7%	82,5%	48,5%	33,3%	100,0%	14,8%	28,6%
Kaylah	Cross	718	0	1	1	0	0	0	0	6	51,0%	51,9%	81,3%	57,7%	50,0%	22,2%	25,0%	53,1%
Total			69	70	139	24	19	43	447	457								
CHILE																		
Daniela	Seguel	410	0	2	2	0	0	0	0	11	65,5%	43,1%	73,9%	32,3%	21,4%	23,1%	33,7%	43,6%
Fernanda	Labrana	801	0	1	1	0	0	0	1	5	69,0%	59,1%	80,0%	35,0%	33,3%	42,9%	28,1%	47,6%
Fernanda	Astete	907	0	1	1	0	0	0	1	2	85,0%	38,2%	75,0%	0,0%	25,0%	0,0%	16,0%	37,5%
Total			0	4	4	0	0	0	2	18								
CHINA																		
Shuai	Zhang	24	33	26	59	12	8	20	125	130	65,8%	64,0%	91,1%	47,5%	52,3%	42,4%	33,1%	55,4%
Qinwen	Zheng	27	27	17	44	10	5	15	280	257	51,3%	74,5%	86,9%	45,1%	61,1%	40,6%	36,0%	52,6%
Xiyu	Wang	50	18	12	30	9	3	12	102	161	63,4%	65,3%	84,5%	44,7%	56,3%	44,9%	36,5%	53,0%
Lin	Zhu	64	11	15	26	4	4	8	34	55	65,9%	59,4%	93,0%	44,2%	54,2%	51,9%	34,8%	57,1%
Yue	Yuan	78	3	6	9	2	1	3	17	15	63,2%	63,7%	92,8%	42,5%	53,5%	47,9%	30,1%	54,9%
Xinyu	Wang	86	7	19	26	1	3	4	66	93	56,3%	64,6%	90,3%	45,3%	57,5%	42,0%	32,4%	53,1%
Qiang	Wang	92	16	14	30	2	8	10	62	47	63,8%	62,2%	94,5%	47,3%	57,2%	48,5%	35,6%	55,2%
Xiaodi	You	289	2	4	6	1	0	1	9	12	59,5%	59,8%	92,0%	42,9%	43,2%	39,5%	36,5%	54,8%
Total			117	113	230	41	32	73	695	770								
CHINA TAIPEI																		
En-Shuo	Liang	395	0	1	1	0	0	0	1	1	67,0%	45,6%	96,6%	46,4%	33,3%	41,7%	35,6%	52,2%
Total			0	1	1	0	0	0	1	1								
COLOMBIA																		
Camila	Osorio	82	18	18	36	10	8	18	44	158	67,9%	60,1%	85,2%	42,6%	54,0%	41,7%	39,5%	55,0%
Maria	Herazo Gonzalez	397	0	1	1	0	0	0	1	5	52,0%	58,1%	85,3%	51,7%	60,0%	33,3%	31,6%	41,7%
Yuliana	Lizarazo	402	1	1	2	1	0	1	1	12	60,0%	53,8%	86,6%	46,4%	55,6%	42,9%	36,6%	69,8%
Emiliana	Arango	404	2	2	4	0	0	0	5	7	64,5%	62,7%	92,3%	50,0%	67,9%	37,5%	37,8%	56,5%
Yuliana	Monroy	692	0	1	1	0	0	0	0	1	81,0%	37,2%	90,9%	20,0%	50,0%	25,0%	32,3%	58,3%
Total			21	23	44	11	8	19	51	183								



	Ranking	PARTIDOS JUGADOS			TIEBREAKS			Aces	Dobles Faltas	SERVICIOS				BREAK POINTS		DEVOLUCION		
		Ganados	Perdidos	Total	Ganados	Perdidos	Total			1 ^{ro} In	1 ^{ro} Gan.	2 ^{do} In	2 ^{do} Gan.	Salvados	Ganados	1 ^{ro}	2 ^{do}	
CROACIA																		
Petra	Martic	39	27	18	45	10	5	15	190	150	59,9%	67,4%	89,5%	49,1%	54,9%	44,1%	36,0%	51,2%
Donna	Vekic	69	16	15	31	3	3	6	110	153	57,4%	67,7%	85,2%	47,1%	53,7%	51,5%	34,5%	53,7%
Ana	Konjuh	117	9	15	24	2	2	4	120	139	57,5%	67,0%	83,8%	41,0%	53,2%	38,6%	33,9%	51,7%
Tara	Wurth	186	2	2	4	0	0	0	3	9	68,5%	56,6%	92,3%	41,9%	48,6%	39,5%	42,6%	54,5%
Petra	Marcinko	188	4	2	6	0	0	0	5	25	64,2%	63,5%	86,0%	42,4%	38,6%	51,5%	44,8%	60,0%
Tena	Lukas	232	0	2	2	0	1	1	7	14	51,5%	67,1%	84,1%	37,3%	50,0%	50,0%	40,0%	51,7%
Jana	Fett	242	0	4	4	0	0	0	18	33	52,3%	62,7%	77,0%	36,4%	44,1%	31,3%	24,3%	47,3%
Antonia	Ruzic	288	1	2	3	1	0	1	0	11	67,0%	55,0%	87,7%	51,8%	60,6%	39,1%	39,8%	44,9%
Mariana	Drazic	771	0	1	1	0	0	0	0	4	52,0%	73,1%	85,7%	25,0%	28,6%	16,7%	27,8%	47,8%
Ayline	Samardzic	-	0	1	1	0	0	0	0	15	37,0%	42,9%	61,5%	12,5%	0,0%	33,3%	31,6%	42,3%
Total			59	62	121	16	11	27	453	553								
CHIPRE																		
Raluka	Serban	205	0	2	2	0	1	1	1	9	66,5%	52,4%	85,2%	50,0%	42,9%	55,6%	49,6%	40,4%
Total			0	2	2	0	1	1	1	9								
REPUBLICA CHECA																		
Petra	Kvitova	16	27	19	46	11	9	20	236	226	63,0%	69,1%	85,7%	46,5%	60,6%	47,8%	33,8%	53,3%
Barbora	Krejcikova	21	25	15	40	8	4	12	144	187	60,0%	69,7%	85,6%	46,8%	60,4%	44,1%	37,6%	54,7%
Marie	Bouzkova	25	30	14	44	8	5	13	75	93	66,5%	65,0%	92,0%	51,9%	59,8%	42,9%	39,5%	56,1%
Karolina	Pliskova	31	21	21	42	6	10	16	281	247	63,9%	67,0%	83,2%	41,8%	59,3%	46,8%	35,0%	51,9%
Katerina	Siniakova	47	20	20	40	5	3	8	60	190	65,1%	60,8%	84,0%	42,9%	53,2%	47,2%	38,5%	54,9%
Tereza	Martincova	73	16	26	42	7	13	20	84	131	71,4%	61,2%	88,0%	44,7%	51,2%	40,2%	32,5%	55,4%
Linda	Fruhvirtova	77	11	10	21	0	2	2	39	91	62,0%	64,5%	85,5%	41,2%	47,4%	49,4%	36,5%	54,7%
Linda	Noskova	91	7	5	12	3	1	4	34	43	64,0%	66,1%	87,0%	43,4%	54,8%	39,8%	36,3%	51,3%
Marketa	Vondrousova	98	11	5	16	2	2	4	49	91	54,4%	69,8%	85,7%	46,7%	62,5%	50,0%	37,6%	56,4%
Brenda	Fruhvirtova	128	2	4	6	0	1	1	4	14	67,3%	58,6%	89,3%	50,4%	64,3%	44,1%	27,4%	60,9%
Karolina	Muchova	153	10	10	20	5	2	7	46	59	62,9%	64,4%	90,1%	45,9%	58,0%	43,8%	37,0%	48,6%
Sara	Bejlek	179	1	3	4	0	0	0	0	13	70,2%	50,0%	85,7%	44,6%	50,0%	28,6%	38,5%	56,3%
Barbora	Palicova	200	0	1	1	0	0	0	1	8	68,0%	50,0%	75,0%	33,3%	45,5%	44,4%	40,7%	50,0%
Nikola	Bartunkova	268	0	1	1	0	0	0	0	5	58,0%	44,8%	80,8%	28,6%	14,3%	100,0%	31,3%	50,0%
Dominika	Salkova	318	1	1	2	0	0	0	1	6	46,0%	54,2%	90,3%	47,3%	42,9%	31,6%	44,6%	50,0%
Jesika	Maleckova	321	0	3	3	0	1	1	3	11	61,0%	54,3%	93,3%	41,5%	56,8%	36,1%	45,1%	47,8%
Lucie	Havlickova	387	1	1	2	1	1	2	5	8	67,5%	60,9%	83,5%	42,5%	52,9%	53,8%	42,0%	48,9%
Total			183	159	342	56	54	110	1062	1423								
DINAMARCA																		
Clara	Tauson	130	9	12	21	1	3	4	66	51	59,9%	66,2%	92,4%	48,5%	56,5%	43,4%	33,1%	53,7%
Sofia	Samavati	278	1	3	4	0	0	0	3	30	56,0%	50,3%	78,7%	40,2%	35,9%	76,2%	41,7%	53,2%
Johanne	Svensen	529	1	2	3	0	0	0	0	12	59,7%	49,0%	87,5%	39,4%	51,5%	44,0%	42,1%	55,6%
Rebecca	Munk Mortensen	1041	0	1	1	0	0	0	0	10	57,0%	39,1%	63,0%	11,8%	12,5%	50,0%	29,2%	46,2%
Total			11	18	29	1	3	4	69	103								






	Ranking	PARTIDOS JUGADOS			TIEBREAKS			Aces	Dobles Faltas	SERVICIOS				BREAK POINTS		DEVOLUCION		
		Ganados	Perdidos	Total	Ganados	Perdidos	Total			1 ^{ro} In	1 ^{ro} Gan.	2 ^{do} In	2 ^{do} Gan.	Salvados	Ganados	1 ^{ro}	2 ^{do}	
EGIPTO																		
Mayar	Sherif	52	29	16	45	11	4	15	101	65	71,1%	63,5%	93,4%	46,5%	61,5%	43,1%	38,9%	51,9%
Sandra	Samir	426	0	2	2	0	1	1	1	7	57,0%	59,7%	89,6%	37,9%	52,6%	33,3%	32,1%	46,2%
Total			29	18	47	11	5	16	102	72								
ESTONIA																		
Anett	Kontaveit	17	29	16	45	4	5	9	130	128	63,2%	66,2%	90,0%	47,5%	56,2%	45,9%	36,5%	55,5%
Kaia	Kanepi	32	27	17	44	8	7	15	205	176	55,3%	68,5%	89,6%	49,2%	52,8%	41,3%	33,7%	55,5%
Elena	Malygina	355	0	4	4	0	0	0	2	10	67,3%	45,9%	88,7%	36,3%	31,7%	50,0%	37,5%	59,0%
Maileen	Nuudi	583	3	2	5	0	0	0	4	8	59,0%	58,0%	92,9%	52,8%	50,0%	45,7%	42,7%	45,1%
Katriin	Saar	1211	0	1	1	0	0	0	1	4	73,0%	45,7%	76,5%	38,5%	50,0%	66,7%	22,7%	47,4%
Total			59	40	99	12	12	24	342	326								
FINLANDIA																		
Anastasia	Kulikova	274	0	1	1	0	1	1	3	6	59,0%	58,1%	83,3%	46,7%	62,5%	100,0%	18,4%	56,0%
Ella	Haavisto	1119	0	3	3	0	2	2	7	22	55,3%	58,8%	79,3%	28,6%	26,1%	36,8%	31,0%	47,2%
Venla	Ahti	-	0	2	2	0	0	0	2	5	55,0%	45,6%	90,2%	35,6%	52,0%	75,0%	32,7%	33,3%
Stella	Remander	-	0	1	1	0	0	0	0	4	44,0%	47,1%	84,6%	18,2%	45,5%	50,0%	33,3%	35,3%
Total			0	7	7	0	3	3	12	37								
FRANCIA																		
Caroline	Garcia	4	43	20	63	12	15	27	402	198	60,9%	71,4%	90,5%	49,4%	63,9%	43,3%	33,1%	50,7%
Alizé	Cornet	36	26	24	50	6	5	11	113	229	58,4%	66,0%	87,0%	45,3%	54,3%	46,9%	38,0%	55,4%
Diane	Parry	106	18	18	36	5	7	12	89	74	60,7%	63,2%	93,6%	48,2%	60,1%	48,1%	35,3%	56,0%
Leolia	Jeanjean	107	10	11	21	2	0	2	52	101	58,6%	62,4%	85,9%	45,4%	59,8%	53,1%	39,9%	50,6%
Kristina	Mladenovic	113	7	14	21	5	6	11	32	216	59,1%	60,5%	75,9%	36,5%	48,7%	45,0%	37,3%	55,0%
Oceane	Dodin	118	11	22	33	2	4	6	118	202	56,2%	66,0%	83,8%	38,1%	54,5%	42,1%	35,4%	55,5%
Clara	Burel	123	13	19	32	6	3	9	59	177	56,7%	60,4%	85,6%	40,3%	55,0%	49,0%	39,2%	53,5%
Harmony	Tan	144	12	25	37	3	5	8	56	114	56,5%	61,4%	91,1%	41,5%	52,1%	46,9%	36,8%	51,6%
Chloe	Paquet	163	5	15	20	1	2	3	45	83	58,3%	56,1%	87,4%	45,8%	49,2%	51,6%	35,6%	53,1%
Jessika	Ponchet	171	3	3	6	0	3	3	20	7	58,3%	69,8%	97,2%	41,2%	54,8%	50,0%	35,4%	52,7%
Selena	Janicijevic	184	0	1	1	0	0	0	2	3	55,0%	59,6%	92,9%	38,5%	53,3%	41,2%	37,9%	57,1%
Elsa	Jacquemot	208	6	7	13	1	2	3	45	84	60,6%	63,6%	82,7%	37,2%	59,4%	43,2%	41,6%	56,9%
Carole	Monnet	223	0	5	5	0	0	0	0	31	58,0%	56,0%	82,3%	47,4%	42,2%	45,5%	31,5%	47,4%
Tessah	Andrianjafitrimo	236	0	4	4	0	2	2	5	26	56,2%	57,7%	85,2%	39,9%	51,9%	40,0%	33,8%	60,0%
Audrey	Albie	272	0	1	1	0	0	0	5	5	58,0%	80,6%	81,5%	45,5%	50,0%	0,0%	19,4%	37,5%
Alice	Robbe	327	1	2	3	1	1	2	6	11	55,0%	61,3%	89,5%	42,1%	47,8%	21,2%	37,3%	42,1%
Fiona	Ferro	416	2	7	9	0	2	2	7	9	62,2%	50,5%	95,9%	45,5%	45,2%	50,0%	36,3%	56,1%
Marine	Partaud	422	0	1	1	0	0	0	0	4	63,0%	50,0%	82,6%	21,1%	53,8%	100,0%	21,7%	37,5%
Yasmine	Mansouri	518	0	1	1	0	0	0	3	7	60,0%	61,8%	76,7%	34,8%	57,1%	0%	21,2%	16,7%
Margaux	Rouvroy	557	0	1	1	0	0	0	4	10	61,0%	61,0%	72,2%	19,2%	33,3%	50,0%	33,3%	50,0%
Estelle	Cascino	593	0	1	1	0	0	0	0	5	73,0%	46,9%	70,6%	8,3%	25,0%	25,0%	25,0%	52,9%
Julie	Gervais	786	0	2	2	0	0	0	1	19	61,0%	52,1%	71,8%	37,0%	38,9%	44,4%	32,8%	43,8%
Delia	Gaillard	-	0	1	1	0	0	0	0	0	45,0%	15,4%	100,0%	18,8%	0,0%	0%	13,3%	26,7%
Total			157	205	362	44	57	101	1064	1615								

	Ranking	PARTIDOS JUGADOS			TIEBREAKS			Aces	Dobles Faltas	SERVICIOS				BREAK POINTS		DEVOLUCION		
		Ganados	Perdidos	Total	Ganados	Perdidos	Total			1 ^o In	1 ^o Gan.	2 ^o In	2 ^o Gan.	Salvados	Ganados	1 ^o	2 ^o	
GEORGIA																		
Ekaterine	Gorgodze	221	4	13	17	2	0	2	7	37	72,6%	54,6%	89,4%	40,3%	55,1%	43,9%	39,1%	49,4%
Mariam	Bolkvadze	342	0	7	7	0	0	0	4	49	60,0%	54,7%	76,0%	29,2%	47,0%	42,9%	33,3%	40,8%
Zoziya	Kardava	892	0	2	2	0	0	0	0	9	72,0%	42,4%	72,8%	28,0%	42,9%	80,0%	27,8%	43,3%
Nino	Natsvlishvili	1134	0	2	2	0	0	0	0	5	57,0%	50,0%	92,0%	37,0%	52,2%	50,0%	28,2%	52,9%
Tamari	Gagoshidze	-	0	2	2	0	0	0	0	11	64,5%	37,9%	77,9%	22,2%	34,8%	42,9%	32,8%	58,1%
Total			4	26	30	2	0	2	11	111								
ALEMANIA																		
Jule	Niemeier	67	19	14	33	3	6	9	168	211	57,3%	66,8%	84,2%	45,7%	60,2%	46,5%	39,8%	51,3%
Tatjana	Maria	70	21	13	34	4	5	9	147	112	53,7%	71,2%	91,6%	48,8%	54,1%	43,3%	37,4%	50,1%
Tamara	Korpatsch	74	13	13	26	6	6	12	36	125	58,2%	60,3%	87,5%	44,9%	50,4%	46,5%	40,7%	53,8%
Angelique	Kerber	102	13	11	24	4	2	6	34	82	66,3%	60,6%	88,9%	47,6%	60,9%	43,8%	38,3%	53,6%
Eva	Lys	126	5	5	10	0	0	0	4	30	68,4%	55,1%	87,4%	46,3%	45,5%	43,6%	39,6%	58,3%
Andrea	Petkovic	139	8	12	20	3	1	4	54	69	65,3%	62,3%	87,3%	43,9%	53,8%	41,9%	32,0%	53,9%
Anna-Lena	Friedsam	145	12	7	19	5	2	7	61	56	67,9%	63,3%	90,1%	47,9%	59,8%	47,6%	35,6%	52,8%
Laura	Siegemund	175	3	9	12	1	2	3	8	50	69,1%	55,7%	84,0%	40,9%	53,8%	39,5%	32,3%	46,2%
Katharina	Hobgarski	193	0	1	1	0	0	0	0	3	57,0%	54,8%	88,5%	43,5%	20,0%	20,0%	25,0%	41,2%
Nastasja	Schunk	212	2	8	10	1	3	4	11	29	68,6%	60,1%	88,7%	49,2%	60,4%	34,1%	32,2%	48,5%
Lena	Papadakis	251	1	2	3	0	0	0	2	8	69,7%	62,3%	87,7%	47,9%	45,0%	54,5%	29,4%	55,1%
Sabine	Lisicki	400	2	2	4	1	1	2	24	24	55,5%	73,2%	84,5%	44,3%	61,5%	20,0%	25,7%	54,4%
Yana	Morderger	473	0	1	1	0	0	0	0	5	54,0%	21,7%	80,0%	20,0%	11,1%	50,0%	36,4%	66,7%
Ella	Seidel	573	0	1	1	0	0	0	1	5	62,0%	52,9%	80,8%	42,9%	55,6%	0%	23,3%	31,3%
Total			99	99	198	28	28	56	550	809								
GRAN BRETAÑA																		
Emma	Raducanu	75	17	19	36	4	4	8	99	120	67,7%	61,5%	87,8%	45,8%	55,3%	49,1%	37,7%	57,3%
Harriet	Dart	97	18	18	36	5	3	8	66	129	54,0%	61,5%	89,6%	45,7%	51,2%	42,8%	37,5%	55,0%
Jodie	Burrage	132	5	5	10	3	3	6	32	37	58,7%	70,9%	89,9%	42,0%	50,7%	39,0%	34,3%	47,8%
Katie	Boulter	135	9	10	19	4	1	5	54	82	59,8%	68,8%	87,1%	41,6%	55,2%	44,0%	31,1%	54,3%
Heather	Watson	137	12	15	27	4	8	12	81	72	60,9%	63,8%	92,0%	45,3%	55,1%	46,2%	36,3%	52,3%
Katie	Swan	147	4	3	7	1	0	1	18	33	65,3%	68,6%	79,0%	41,8%	59,6%	55,6%	39,1%	53,1%
Sonay	Kartal	199	0	2	2	0	0	0	0	4	70,5%	52,8%	90,1%	40,5%	35,3%	70,0%	33,3%	51,6%
Yuriko	Miyazaki	214	1	4	5	1	2	3	8	19	64,2%	58,9%	90,1%	48,8%	61,8%	38,2%	29,9%	47,3%
Eden	Silva	307	0	1	1	0	0	0	0	5	58,0%	65,9%	85,7%	50,0%	81,8%	0,0%	20,0%	40,0%
Total			66	77	143	22	21	43	358	501								
FRECIA																		
Maria	Sakkari	6	40	23	63	7	10	17	256	234	58,6%	68,4%	89,9%	48,9%	62,8%	42,7%	34,8%	56,2%
Despina	Papamichail	160	5	10	15	2	0	2	10	29	63,3%	55,5%	92,7%	40,9%	41,0%	43,4%	35,8%	53,9%
Valentini	Grammatikopoulou	197	5	2	7	0	0	0	11	15	68,3%	59,9%	91,6%	51,0%	62,7%	50,0%	45,6%	51,7%
Michaela	Laki	611	1	1	2	0	0	0	1	9	62,0%	55,4%	83,0%	36,4%	47,1%	72,7%	32,8%	63,8%
Total			51	36	87	9	10	19	278	287								

	Ranking	PARTIDOS JUGADOS			TIEBREAKS			Aces	Dobles Faltas	SERVICIOS				BREAK POINTS		DEVOLUCION		
		Ganados	Perdidos	Total	Ganados	Perdidos	Total			1 ^{ro} In	1 ^{ro} Gan.	2 ^{do} In	2 ^{do} Gan.	Salvados	Ganados	1 ^{ro}	2 ^{do}	
HUNGRIA																		
Anna	Bondar	79	29	24	53	3	6	9	184	125	59,4%	65,5%	92,8%	46,7%	57,1%	45,8%	36,0%	54,3%
Dalma	Galfi	84	14	17	31	1	9	10	99	67	64,1%	62,3%	91,8%	45,4%	50,4%	48,4%	38,2%	52,1%
Panna	Udvardy	88	24	19	43	7	6	13	87	130	61,0%	62,3%	90,3%	46,4%	52,1%	46,2%	41,7%	55,0%
Reka Luca	Jani	110	12	14	26	2	5	7	14	85	75,1%	52,0%	86,1%	41,4%	50,4%	46,6%	43,1%	58,1%
Natalia	Szabanin	245	1	2	3	0	0	0	7	10	59,3%	64,8%	91,0%	51,7%	56,5%	45,0%	37,5%	42,9%
Timea	Babos	349	0	4	4	0	0	0	4	14	62,7%	56,5%	87,9%	39,0%	61,7%	30,0%	31,0%	44,8%
Fanny	Stollar	457	0	3	3	0	1	1	11	8	57,7%	54,4%	91,1%	47,0%	50,0%	33,3%	37,4%	43,7%
Rebeka	Stolmar	582	0	1	1	0	0	0	0	3	58,0%	55,6%	89,7%	26,9%	58,3%	0%	18,2%	28,6%
Total			80	84	164	13	27	40	406	442								
INDIA																		
Karman	Thandi	228	1	1	2	0	1	1	6	7	56,5%	63,9%	91,3%	52,7%	62,5%	40,0%	36,8%	47,1%
Ankita	Raina	295	1	2	3	0	0	0	1	7	74,7%	50,0%	85,3%	42,6%	33,3%	36,4%	37,0%	50,6%
Total			2	3	5	0	1	1	7	14								
INDONESIA																		
Aldila	Sutjiadi	601	0	1	1	0	0	0	0	3	60,0%	60,0%	90,0%	40,7%	66,7%	20,0%	33,3%	40,0%
Total			0	1	1	0	0	0	0	3								
ISRAEL																		
Lina	Glushko	260	0	3	3	0	1	1	7	9	61,0%	59,4%	90,2%	40,9%	42,3%	33,3%	36,4%	43,4%
Nicole	Khirin	448	2	1	3	1	1	2	10	13	57,3%	69,0%	89,8%	34,4%	42,1%	52,8%	46,6%	66,3%
Shavit	Kimchi	551	1	0	1	1	0	1	1	1	64,0%	62,2%	95,5%	57,1%	0,0%	60,0%	42,6%	67,7%
Total			3	4	7	2	2	4	18	23								
ITALIA																		
Martina	Trevisan	28	20	17	37	3	3	6	20	126	66,7%	58,6%	88,1%	42,2%	51,9%	52,5%	42,0%	57,1%
Lucia	Bronzetti	58	17	21	38	2	5	7	77	89	61,8%	60,6%	92,5%	46,1%	48,9%	47,3%	39,1%	53,0%
Jasmine	Paolini	63	24	23	47	3	6	9	42	122	67,3%	59,5%	91,1%	47,1%	54,8%	45,3%	37,0%	54,9%
Elisabetta	Cocciaretto	66	19	18	37	7	4	11	32	87	68,0%	59,6%	90,6%	47,5%	52,0%	42,3%	42,1%	54,0%
Camila	Giorgi	68	16	16	32	3	5	8	80	226	54,8%	67,0%	83,0%	45,2%	51,8%	48,3%	37,0%	54,9%
Sara	Errani	105	17	14	31	5	4	9	2	70	77,7%	54,8%	88,6%	42,0%	51,5%	47,6%	42,5%	57,9%
Lucrezia	Stefanini	143	3	6	9	1	2	3	5	32	72,7%	56,6%	84,1%	39,5%	51,9%	51,1%	35,0%	54,2%
Camilla	Rosatello	230	2	1	3	3	0	3	6	9	58,0%	66,9%	91,2%	45,7%	65,4%	40,0%	36,9%	48,2%
Nuria	Brancaccio	267	4	2	6	0	0	0	4	4	73,2%	56,8%	96,6%	44,8%	59,7%	56,6%	44,6%	56,3%
Matilde	Paoletti	298	4	4	8	1	0	1	6	23	69,7%	61,4%	89,9%	47,0%	63,3%	45,3%	36,5%	56,8%
Lisa	Pigato	390	0	2	2	0	0	0	0	7	69,5%	50,0%	83,1%	51,5%	47,1%	33,3%	22,9%	56,4%
Cristiana	Ferrando	459	0	2	2	0	0	0	7	9	58,0%	60,2%	88,7%	45,8%	47,1%	36,4%	21,1%	53,1%
Federica	Di Sarra	568	1	1	2	1	0	1	5	17	61,0%	69,1%	77,5%	44,3%	56,3%	44,4%	39,8%	54,0%
Melania	Delai	596	0	1	1	0	1	1	1	6	65,0%	54,5%	80,0%	41,7%	63,6%	8,3%	30,4%	51,7%
Vittoria	Paganetti	-	0	1	1	0	0	0	0	4	63,0%	52,5%	85,7%	25,0%	50,0%	37,5%	36,5%	54,5%
Total			127	129	256	29	30	59	287	831								

	Ranking	PARTIDOS JUGADOS			TIEBREAKS			Aces	Dobles Faltas	SERVICIOS				BREAK POINTS		DEVOLUCION		
		Ganados	Perdidos	Total	Ganados	Perdidos	Total			1 ^o In	1 ^o Gan.	2 ^o In	2 ^o Gan.	Salvados	Ganados	1 ^o	2 ^o	
JAPON																		
Naomi	Osaka	42	14	9	23	0	3	3	144	52	51,7%	76,0%	94,2%	46,6%	66,2%	41,5%	35,3%	51,6%
Moyuka	Uchijima	104	3	6	9	2	2	4	11	22	62,2%	61,1%	90,9%	42,9%	51,3%	47,3%	34,3%	45,2%
Nao	Hibino	141	6	8	14	2	4	6	32	30	70,9%	59,0%	91,5%	48,0%	57,3%	50,0%	35,9%	59,4%
Misaki	Doi	176	6	16	22	3	0	3	24	79	61,3%	61,4%	89,5%	39,4%	59,1%	45,7%	31,9%	52,7%
Mai	Hontama	206	2	6	8	0	0	0	0	16	74,1%	55,4%	87,9%	42,1%	41,3%	39,0%	43,9%	49,0%
Yuki	Naito	211	2	3	5	1	0	1	12	16	63,8%	58,1%	88,6%	52,7%	53,2%	36,2%	35,1%	57,8%
Himeno	Sakatsume	281	0	1	1	0	1	1	0	2	65,0%	65,1%	92,0%	60,9%	33,3%	25,0%	20,0%	61,5%
Kyoka	Okamura	302	0	1	1	0	0	0	0	3	60,0%	61,1%	88,9%	54,2%	40,0%	20,0%	26,5%	52,6%
Rina	Saigo	419	0	1	1	0	0	0	0	0	60,0%	51,9%	100,0%	16,7%	54,5%	0,0%	19,4%	52,9%
Ena	Shibahara	505	0	1	1	0	0	0	2	5	52,0%	50,0%	87,5%	62,9%	70,0%	100,0%	21,2%	50,0%
Eri	Hozumi	608	0	3	3	0	0	0	2	4	67,3%	45,4%	91,9%	25,5%	22,7%	57,1%	27,7%	44,2%
Kurumi	Nara	-	0	1	1	0	0	0	0	2	73,0%	60,5%	88,9%	31,3%	42,9%	0%	15,4%	43,5%
Total			33	56	89	8	10	18	227	231								
KAZAJISTAN																		
Elena	Rybakina	22	40	21	61	13	10	23	404	165	55,8%	72,0%	92,7%	51,9%	61,6%	41,1%	34,8%	53,9%
Yulia	Putintseva	51	22	19	41	3	2	5	37	98	69,1%	61,5%	90,8%	44,6%	59,0%	45,0%	40,2%	51,7%
Anna	Danilina	510	0	1	1	0	0	0	0	3	66,0%	42,5%	87,5%	57,1%	50,0%	20,0%	29,3%	66,7%
Zarina	Diyas	1038	0	1	1	1	1	2	0	1	70,0%	56,2%	96,9%	67,7%	66,7%	20,0%	27,1%	43,5%
Total			62	42	104	17	13	30	441	267								
LETONIA																		
Jelena	Ostapenko	18	31	19	50	5	6	11	164	227	58,5%	65,1%	87,5%	45,8%	53,7%	48,5%	35,7%	58,6%
Darja	Semenistaja	262	0	1	1	0	0	0	0	1	48,0%	36,4%	96,0%	29,2%	22,2%	100,0%	28,0%	66,7%
Daniela	Vismane	269	0	2	2	1	0	1	0	3	74,5%	58,4%	91,1%	48,7%	42,9%	20,0%	21,4%	37,5%
Anastasija	Sevastova	682	1	2	3	0	0	0	8	8	64,3%	62,9%	91,0%	39,2%	38,9%	38,1%	35,3%	51,5%
Total			32	24	56	6	6	12	172	239								
LITUANIA																		
Justina	Mikulskyte	275	3	1	4	1	0	1	5	10	59,8%	61,1%	84,0%	50,0%	52,6%	46,4%	42,5%	68,5%
Andre	Lukosiute	793	3	0	3	1	1	2	3	21	60,0%	62,4%	81,5%	50,0%	52,2%	61,1%	39,8%	76,9%
Total			6	1	7	2	1	3	8	31								
LUXEMBURGO																		
Mandy	Minella	-	2	3	5	1	0	1	10	7	49,6%	66,8%	74,9%	55,1%	42,9%	46,2%	28,9%	50,7%
Marie	Weckerle	-	1	2	3	1	0	1	3	25	60,0%	55,9%	77,2%	31,8%	56,1%	64,7%	35,9%	60,9%
Total			3	5	8	2	0	2	13	32								
MEXICO																		
Fernanda	Contreras Gomez	164	2	6	8	2	2	4	25	21	58,9%	60,4%	90,7%	39,3%	45,0%	40,0%	28,7%	50,3%
Marcela	Zacarias	209	1	5	6	0	2	2	2	10	74,8%	55,2%	93,8%	42,6%	55,4%	49,0%	35,6%	54,7%
Renata	Zarazua	370	1	7	8	0	2	2	7	24	66,9%	59,6%	89,6%	46,6%	44,1%	45,0%	30,9%	41,0%
Giulana	Olmos	730	0	1	1	0	0	0	3	1	73,0%	53,5%	94,1%	31,3%	37,5%	20,0%	13,3%	65,0%
Total			4	19	23	2	6	8	37	56								
MONTENEGRO																		
Danka	Kovinic	57	21	17	38	2	8	10	118	179	53,2%	66,3%	88,5%	43,9%	54,2%	49,8%	38,0%	53,4%
Total			21	17	38	2	8	10	118	179								

	Ranking	PARTIDOS JUGADOS			TIEBREAKS			Aces	Dobles Faltas	SERVICIOS				BREAK POINTS		DEVOLUCION		
		Ganados	Perdidos	Total	Ganados	Perdidos	Total			1 ^o In	1 ^o Gan.	2 ^o In	2 ^o Gan.	Salvados	Ganados	1 ^o	2 ^o	
RUSIA																		
Daria	Kasatkina	8	41	22	63	4	8	12	93	238	68,4%	61,8%	85,9%	40,7%	55,9%	50,0%	42,7%	59,5%
Veronika	Kudermetova	9	39	20	59	8	12	20	291	148	61,3%	68,4%	91,9%	49,9%	59,2%	44,0%	34,8%	54,5%
Ekaterina	Alexandrova	19	33	18	51	9	8	17	240	299	57,1%	70,7%	84,5%	46,1%	54,0%	50,3%	38,2%	56,7%
Liudmila	Samsonova	20	29	16	45	9	6	15	254	146	56,4%	71,7%	90,6%	53,3%	64,0%	44,2%	36,1%	52,2%
Anastasia	Potapova	43	26	21	47	3	7	10	67	197	62,3%	63,2%	87,6%	43,5%	53,2%	48,3%	41,0%	57,6%
Anna	Kalinskaya	60	19	16	35	6	1	7	48	165	60,7%	64,6%	86,1%	46,5%	56,9%	41,4%	32,6%	57,2%
Anna	Blinkova	80	13	12	25	3	7	10	67	109	62,2%	62,3%	86,6%	42,5%	50,2%	48,8%	39,4%	54,8%
Kamilla	Rakhimova	93	11	17	28	6	2	8	43	98	60,0%	62,8%	90,1%	43,8%	51,8%	41,5%	36,0%	52,5%
Varvara	Gracheva	95	17	28	45	5	5	10	74	127	61,9%	57,7%	91,3%	46,5%	57,4%	48,9%	37,5%	52,2%
Diana	Shnaider	109	9	2	11	1	1	2	12	16	60,3%	66,2%	95,5%	48,4%	58,6%	48,5%	41,7%	57,4%
Vitalia	Diatchenko	116	2	5	7	1	1	2	18	40	59,3%	61,2%	84,6%	37,0%	32,7%	33,3%	36,6%	50,3%
Erika	Andreeva	125	4	7	11	2	2	4	20	31	57,8%	62,5%	91,9%	49,1%	49,4%	44,4%	34,9%	58,0%
Elina	Avanesyan	154	6	11	17	0	3	3	15	38	70,6%	56,8%	90,7%	44,5%	46,1%	54,7%	41,1%	51,2%
Anastasia	Zakharova	183	1	5	6	0	2	2	7	30	54,8%	63,4%	85,8%	42,7%	54,0%	42,9%	32,7%	47,9%
Oksana	Selekhmeteva	187	3	7	10	0	4	4	5	48	67,9%	52,5%	84,7%	38,6%	52,8%	42,2%	40,0%	57,6%
Darya	Astakhova	198	6	5	11	0	1	1	12	46	62,1%	59,6%	87,0%	43,8%	54,3%	47,1%	43,2%	54,5%
Anastasia	Gasanova	218	6	10	16	0	3	3	20	134	63,3%	58,4%	78,5%	39,9%	50,3%	50,0%	37,4%	57,7%
Anastasia	Tikhonova	227	1	3	4	1	0	1	3	36	49,8%	57,5%	80,1%	42,2%	40,5%	53,1%	35,6%	62,3%
Ekaterina	Reyngold	233	0	1	1	0	0	0	0	1	66,0%	56,0%	92,9%	15,4%	37,5%	33,3%	38,5%	46,2%
Irina	Khromacheva	237	1	1	2	0	0	0	4	6	60,5%	50,0%	82,9%	56,7%	37,5%	60,0%	47,5%	53,8%
Ekaterina	Makarova	263	1	1	2	0	0	0	0	7	63,0%	54,9%	86,9%	45,8%	30,8%	35,7%	33,0%	55,6%
Marina	Melnikova	273	0	1	1	0	0	0	1	2	73,0%	48,9%	89,5%	41,2%	64,3%	0,0%	32,4%	35,7%
Vera	Zvonareva	280	3	8	11	0	0	0	15	39	66,5%	60,7%	88,2%	47,2%	59,8%	37,2%	33,9%	49,7%
Mirra	Andreeva	300	0	1	1	1	0	1	0	2	67,0%	55,3%	95,0%	47,4%	56,3%	30,0%	34,4%	54,1%
Natalia	Vikhlyantseva	303	0	2	2	0	0	0	3	10	59,0%	48,2%	78,6%	41,0%	21,4%	31,3%	36,8%	51,4%
Maria	Timofeeva	331	0	1	1	0	0	0	0	6	59,0%	48,3%	76,9%	25,0%	14,3%	33,3%	37,2%	63,6%
Mariia	Tkacheva	336	0	1	1	0	0	0	1	3	77,0%	61,7%	82,4%	28,6%	72,7%	0,0%	40,8%	27,6%
Anastasia	Pavlyuchenkova	368	2	3	5	0	0	0	8	20	76,0%	62,1%	82,1%	37,5%	47,1%	56,1%	42,7%	55,5%
Evgeniya	Rodina	444	2	2	4	0	0	0	1	11	76,8%	53,4%	84,1%	42,4%	55,3%	50,0%	39,3%	64,0%
Varvara	Flink	690	0	3	3	1	0	1	7	21	64,0%	57,9%	78,3%	48,2%	46,2%	33,3%	26,8%	55,7%
Angelina	Gabueva	814	0	1	1	0	0	0	0	2	56,0%	50,0%	92,6%	44,0%	44,4%	50,0%	40,5%	40,0%
Alena	Fomina-Klotz	-	0	1	1	0	1	1	0	1	79,0%	52,5%	94,1%	43,8%	55,6%	40,0%	25,6%	60,9%
Total			275	252	527	60	74	134	1329	2077								
SERBIA																		
Aleksandra	Krunic	111	13	13	26	1	5	6	41	67	61,0%	60,3%	91,1%	49,9%	52,8%	50,2%	36,5%	58,3%
Olga	Danilovic	157	9	9	18	3	1	4	52	78	61,4%	60,9%	85,7%	47,6%	51,1%	43,3%	38,0%	53,7%
Natalija	Stevanovic	201	1	2	3	1	0	1	2	6	66,3%	61,5%	91,9%	33,8%	39,1%	47,6%	39,4%	58,7%
Lola	Radivojevic	356	1	1	2	1	0	1	2	16	65,0%	51,8%	80,2%	41,7%	41,7%	37,9%	50,4%	52,8%
Dejana	Radanovic	944	0	2	2	0	0	0	0	7	73,0%	48,1%	81,0%	40,0%	54,5%	33,3%	40,9%	39,6%
Total			24	27	51	6	6	12	97	174								

	Ranking	PARTIDOS JUGADOS			TIEBREAKS			Aces	Dobles Faltas	SERVICIOS				BREAK POINTS		DEVOLUCION		
		Ganados	Perdidos	Total	Ganados	Perdidos	Total			1 ^{ro} In	1 ^{ro} Gan.	2 ^{do} In	2 ^{do} Gan.	Salvados	Ganados	1 ^{ro}	2 ^{do}	
ESLOVAQUIA																		
Anna Karolina	 Schmiedlova	99	18	26	44	6	3	9	82	152	57,0%	60,0%	89,9%	43,8%	49,2%	43,7%	38,0%	54,6%
Viktoria	Kuzmova	155	2	6	8	1	4	5	32	27	59,1%	68,4%	90,3%	45,5%	58,2%	44,1%	30,7%	44,8%
Kristina	Kucova	270	5	9	14	0	4	4	10	48	66,9%	59,1%	87,6%	40,4%	52,1%	42,5%	36,3%	56,6%
Rebecca	Sramkova	317	0	1	1	0	0	0	0	0	64,0%	37,0%	100,0%	46,7%	16,7%	0,0%	25,7%	44,4%
Total			25	42	67	7	11	18	124	227								
ESLOVENIA																		
Tamara	 Zidasek	85	17	23	40	7	6	13	46	146	63,9%	61,4%	88,6%	43,8%	51,5%	44,6%	38,7%	51,9%
Kaja	Juvan	89	17	14	31	5	10	15	71	73	59,7%	63,0%	92,5%	50,1%	52,0%	47,9%	37,3%	57,7%
Dalila	Jakupovic	248	1	3	4	0	0	0	2	6	61,0%	49,6%	93,9%	47,2%	42,3%	45,5%	39,6%	47,0%
Polona	Hercog	414	0	1	1	0	0	0	0	2	68,0%	47,4%	81,8%	33,3%	40,0%	50,0%	41,4%	50,0%
Pia	Lovic	508	1	1	2	0	0	0	0	4	64,5%	50,9%	88,5%	48,3%	46,2%	53,8%	40,6%	62,2%
Ziva	Falkner	526	1	0	1	0	0	0	1	2	56,0%	76,0%	90,9%	40,0%	33,3%	41,2%	57,1%	76,2%
Total			37	42	79	12	16	28	120	233								
COREA DEL SUR																		
Su Jeong	 Jang	142	8	8	16	1	2	3	15	28	77,2%	60,3%	91,2%	51,3%	65,0%	42,1%	39,5%	53,8%
Na-Lae	Han	152	1	1	2	0	0	0	0	8	74,5%	57,7%	75,0%	50,0%	50,0%	60,0%	39,5%	43,6%
Sohyun	Park	442	0	1	1	0	0	0	0	0	62,0%	51,6%	100,0%	53,8%	58,8%	45,5%	23,1%	65,0%
Dayeon	Back	609	0	1	1	0	0	0	0	2	62,0%	41,7%	88,2%	40,0%	16,7%	0,0%	16,7%	63,6%
Boyoung	Jeong	619	0	1	1	0	1	1	1	7	62,0%	54,9%	86,0%	39,5%	53,3%	88,9%	34,8%	60,0%
Total			9	12	21	1	3	4	16	45								
ESPAÑA																		
Paula	 Badosa	13	32	22	54	14	4	18	202	205	61,2%	65,7%	87,7%	46,2%	56,6%	43,7%	37,0%	56,4%
Garbine	Muguruza	56	12	17	29	5	3	8	84	83	62,7%	65,8%	89,3%	45,3%	56,6%	44,1%	32,8%	52,8%
Sara	Sorribes Tormo	62	24	18	42	4	5	9	21	136	71,3%	57,6%	86,4%	46,2%	52,0%	45,9%	43,2%	57,9%
Nuria	Parrizas diaz	72	23	28	51	9	7	16	28	89	73,1%	56,8%	92,7%	44,5%	54,3%	42,6%	37,7%	56,7%
Cristina	Bucsa	108	8	12	20	2	1	3	9	61	67,5%	54,8%	88,3%	41,4%	57,8%	45,1%	38,3%	57,5%
Marina	Bassols Ribera	121	0	3	3	0	0	0	0	14	66,0%	56,1%	87,6%	50,0%	51,5%	36,0%	34,5%	46,7%
Rebeka	Masarova	131	11	11	22	3	2	5	96	110	62,4%	65,4%	86,1%	47,4%	59,3%	45,5%	40,6%	47,7%
Aliona	Bolsova	140	1	2	3	1	0	1	8	8	72,3%	58,6%	89,1%	44,1%	46,4%	45,2%	41,6%	64,0%
Leyre	Romero Gormaz	168	1	1	2	1	0	1	1	17	55,5%	55,9%	82,5%	37,8%	53,3%	46,9%	45,1%	66,7%
Rosa	Vicens Mas	220	1	2	3	1	0	1	3	13	63,0%	59,7%	87,3%	46,2%	34,8%	35,5%	40,0%	38,9%
Angela	Fita Boluda	276	0	1	1	0	0	0	3	5	64,0%	59,6%	86,5%	40,6%	57,1%	33,3%	41,5%	51,4%
Andrea	Lazaro Garcia	279	0	4	4	0	1	1	2	30	57,5%	58,1%	81,2%	41,8%	46,2%	46,4%	33,0%	50,4%
Irene	Burillo Escorihuela	284	0	3	3	0	1	1	0	10	67,0%	48,2%	86,8%	38,2%	50,0%	34,6%	38,5%	40,8%
Yvonne	Cavalle-Reimers	290	0	2	2	0	0	0	0	2	72,5%	45,5%	95,2%	57,1%	51,9%	47,1%	39,0%	49,2%
Total			113	126	239	40	24	64	457	783								
SUECIA																		
Rebecca	 Peterson	136	11	16	27	2	1	3	49	106	64,0%	61,0%	86,2%	43,1%	49,8%	44,7%	36,4%	55,2%
Mirjam	Bjorklund	159	6	8	14	1	3	4	16	23	72,5%	56,5%	92,6%	47,6%	54,5%	44,4%	35,1%	56,2%
Caijsa	Hennemann	285	3	3	6	1	0	1	1	11	66,8%	52,7%	91,0%	50,4%	50,0%	60,5%	38,4%	61,0%
Kajsa	Rinaldo Persson	460	1	1	2	0	0	0	1	9	62,5%	56,5%	74,6%	27,6%	50,0%	57,1%	40,0%	45,0%
Jacqueline	Cabaj Awad	500	1	4	5	0	0	0	1	30	62,0%	54,0%	79,0%	33,6%	46,2%	61,3%	40,2%	54,6%
Lisa	Zaar	512	0	1	1	0	0	0	0	1	83,0%	37,1%	87,5%	42,9%	33,3%	50,0%	31,0%	22,2%
Julita	Saner	832	0	1	1	0	0	0	0	4	67,0%	42,9%	84,0%	23,8%	58,8%	66,7%	24,0%	60,0%
Total			22	34	56	4	4	8	68	184								

	Ranking	PARTIDOS JUGADOS			TIEBREAKS			Aces	Dobles Faltas	SERVICIOS				BREAK POINTS		DEVOLUCION			
		Ganados	Perdidos	Total	Ganados	Perdidos	Total			1 ^{ro} In	1 ^{ro} Gan.	2 ^{do} In	2 ^{do} Gan.	Salvados	Ganados	1 ^{ro}	2 ^{do}		
SUIZA																			
Belinda		Bencic	12	42	18	60	9	9	18	203	254	63,2%	70,3%	87,1%	47,9%	62,8%	44,6%	34,7%	57,0%
Lulu		Sun	28	2	4	6	2	1	3	9	22	60,5%	58,8%	86,8%	41,4%	46,9%	41,5%	36,0%	53,8%
Jil		Teichmann	35	21	21	42	7	10	17	103	164	60,3%	63,1%	88,6%	45,3%	56,4%	45,5%	37,8%	54,2%
Viktorija		Golubic	76	24	23	47	8	6	14	17	116	67,9%	57,9%	90,9%	44,1%	52,5%	47,5%	39,0%	55,8%
Ylena		In-Albon	119	2	8	10	1	2	3	9	25	65,2%	58,6%	91,6%	44,6%	53,8%	38,8%	38,1%	49,0%
Simona		Waltert	122	5	5	10	1	3	4	6	49	62,9%	61,0%	87,8%	46,9%	56,3%	40,5%	40,8%	56,0%
Joanne		Zuger	185	3	4	7	1	1	2	7	42	64,7%	60,9%	78,6%	39,1%	42,3%	40,4%	35,6%	55,3%
Stefanie		Voegelé	243	1	7	8	0	1	1	12	28	52,8%	54,8%	89,4%	36,3%	44,7%	47,6%	31,0%	53,4%
Susan		Bandecchi	246	2	2	4	0	1	1	7	19	63,5%	63,0%	85,4%	48,1%	45,8%	37,8%	38,2%	52,5%
		Total		102	92	194	29	34	63	373	719								
TAILANDIA																			
Peangtarn		Plipuech	343	0	1	1	0	0	0	0	0	64,0%	34,8%	100,0%	23,1%	14,3%	0,0%	44,4%	16,7%
		Total		0	1	1	0	0	0	0	0								
TUNEZ																			
Ons		Jabeur	2	47	17	64	10	6	16	227	142	57,1%	68,5%	93,8%	48,0%	54,6%	50,0%	40,4%	55,9%
		Total		47	17	64	10	6	16	227	142								
TURQUIA																			
Ipek		Oz	178	8	9	17	1	2	3	11	28	70,5%	57,0%	92,9%	48,6%	49,0%	48,4%	41,4%	53,8%
Pemra		Ozgen	283	1	3	4	0	0	0	2	3	78,5%	49,2%	95,6%	53,8%	51,3%	48,1%	39,2%	48,1%
Ayla		Aksu	602	0	1	1	0	0	0	0	4	62,0%	50,0%	84,6%	50,0%	54,5%	42,9%	40,0%	38,1%
		Total		9	13	22	1	2	3	13	35								
UCRANIA																			
Anhelina		Kalinina	53	20	19	39	2	2	4	61	159	62,8%	61,5%	86,5%	44,4%	56,3%	43,0%	35,2%	54,8%
Marta		Kostyuk	71	16	19	35	5	4	9	119	191	60,4%	64,7%	84,5%	42,6%	52,2%	41,2%	36,4%	55,5%
Kateryna		Baindl	100	16	12	28	4	4	8	37	74	74,5%	56,8%	88,4%	48,0%	60,1%	43,2%	39,1%	57,6%
Dayana		Yastremska	101	13	20	33	7	5	12	121	170	57,8%	65,0%	86,1%	45,5%	55,3%	46,9%	31,6%	51,3%
Lesia		Tsurenko	138	10	10	20	2	3	5	8	65	64,3%	55,0%	88,9%	45,9%	48,6%	47,3%	39,1%	58,2%
Daria		Snigur	146	1	4	5	0	1	1	3	13	71,8%	57,1%	87,0%	34,4%	45,5%	36,6%	34,0%	49,2%
Elina		Svitolina	239	5	8	13	3	4	7	37	40	60,6%	63,2%	91,2%	43,1%	55,1%	48,7%	37,8%	52,1%
Katarina		Zavatska	310	4	4	8	1	0	1	6	39	67,9%	59,0%	83,7%	41,5%	54,4%	42,5%	36,6%	62,4%
Kateryna		Volodko	322	0	1	1	0	0	0	1	16	56,0%	64,7%	62,8%	25,9%	44,4%	42,9%	27,5%	60,0%
Nadiia		Kichenok	691	0	1	1	0	0	0	2	9	51,0%	76,9%	84,7%	30,0%	50,0%	30,0%	33,8%	51,4%
		Total		85	98	183	24	23	47	395	776								

