

# ESTADISTICAS GENERALES POR PAISES - TEMPORADA 202& - ATP

Fecha del Informe: 0&-Dec-202&

## ESTADÍSTICAS GENERALES POR PAISES - TEMPORADA 2022 - ATP

### INDICE

Estadísticas Generales por Países - Temporada 2022 - ATP .....	3
Argentina, Australia .....	4
Austria, Barbados, Bielorrusia, Bélgica, Bolivia, Bosnia y Herzegovina .....	5
Brasil, Bulgaria, Canadá, Chile, China .....	6
China Taipei, Colombia, Croacia, República Checa, Dinamarca, República Dominicana .....	7
Ecuador, Egipto, El Salvador, Estonia, Finlandia .....	8
Francia, Georgia .....	9
Alemania, Gran Bretaña, Grecia, Hong Kong .....	10
Hungría, India, Indonesia, Irlanda, Israel .....	11
Italia, Jamaica, Japón .....	12
Kazajistán, Corea del Sur, Letonia, Líbano, Lituania, México .....	13
Moldova, Mónaco, Marruecos, Países Bajos, Nueva Zelanda, Noruega, Pakistán .....	14
Paraguay, Perú, Polonia, Portugal, Rumania, Rusia .....	15
Serbia, Eslovaquia, Eslovenia, Sud África .....	16
España, Suecia, Suiza, Tailandia .....	17
Túnez, Turquía, Ucrania .....	18
Estados Unidos .....	19
Uruguay, Uzbekistán .....	20

## ESTADÍSTICAS GENERALES POR PAISES TEMPORADA 2022 - ATP

Año XII, Artículo<sup>1</sup> No. 132

02 de diciembre, 2022

Por **Rubén A. Báez**<sup>2</sup>

tennis-stats@tennistop10.com

En este reporte se exponen estadísticas más relevantes del desempeño por países de la temporada 2022 de la ITF y la ATP en las mismas. Es un resumen de las estadísticas mundiales del tenis de la temporada 2022.

El período del análisis abarca desde el 01.01.2022 al 30.11.2022.

Las siguientes categorías de torneos, que corresponden a la temporada 2022, han sido incluidas para la determinación de las Estadísticas Generales por Países. Los torneos se han desarrollado en las superficies de asfalto, arcilla y césped.

- **Grand Slams: Australian Open, Roland Garrós, Wimbledon, US Open.**
- **Copa Davis.**
- **ATP 250, 500.**
- **ATP Masters 1000.**
- **Next Gen ATP Finals.**
- **Nitto ATP Finals.**
- **Laver Cup** (Torneo de competición no oficial y sin puntos para el **Ranking ATP**).

---

<sup>1</sup> Informe de elaboración propia en base a datos de Websites Oficiales de:

[www.AusOpen.com](http://www.AusOpen.com)

[www.RolandGarros.com](http://www.RolandGarros.com)

[www.Wimbledon.com](http://www.Wimbledon.com)

[www.USopen.org](http://www.USopen.org)

[www.ATPtour.com](http://www.ATPtour.com)

[www.DavisCup.com](http://www.DavisCup.com)

<sup>2</sup> Entrenador Nacional de Tenis (Asociación Argentina de Tenis), Licenciado en Administración, Contador Público Nacional, Posgrados en Finanzas y Mercado de Capitales, Master of Business Administration (IAE Business School, Universidad Austral, Buenos Aires, Argentina).

	Ranking	PARTIDOS JUGADOS			TIEBREAKS			Aces	Dobles Faltas	SERVICIOS				BREAK POINTS		DEVOLUCION		
		Ganados	Perdidos	Total	Ganados	Perdidos	Total			1º In	1º Gan.	2º In	2º Gan.	Salvados	Ganados	1º	2º	
<b>ARGENTINA</b>																		
Diego	<b>Schwartzman</b>	25	31	26	57	10	13	23	67	219	67,5%	62,9%	88,0%	48,1%	59,4%	42,9%	35,4%	54,0%
Francisco	<b>Cerundolo</b>	30	23	23	46	7	8	15	131	140	62,1%	67,2%	91,0%	50,7%	62,3%	40,1%	32,1%	52,5%
Sebastian	<b>Baez</b>	43	26	30	56	6	13	19	93	113	72,0%	63,6%	91,5%	52,7%	58,3%	38,8%	32,1%	50,9%
Pedro	<b>Cachin</b>	56	5	6	11	4	3	7	109	28	65,4%	71,7%	94,3%	48,0%	62,4%	37,1%	27,5%	49,1%
Federico	<b>Coria</b>	75	15	18	33	2	5	7	87	82	66,4%	64,3%	91,5%	49,6%	52,2%	40,8%	32,8%	50,6%
Tomas	<b>Etcheverry</b>	79	3	14	17	2	3	5	68	44	67,1%	63,2%	91,1%	48,9%	58,3%	36,6%	24,8%	44,2%
Facundo	<b>Bagnis</b>	89	7	15	22	2	5	7	121	51	62,1%	66,3%	92,9%	50,0%	61,4%	41,6%	28,8%	48,7%
Federico	<b>Delbonis</b>	126	10	22	32	2	7	9	103	99	65,4%	66,0%	89,4%	47,7%	56,6%	39,5%	28,5%	47,3%
Camilo	<b>Ugo Carabelli</b>	128	1	1	2	1	0	1	7	6	68,5%	57,5%	91,8%	51,9%	40,9%	42,1%	35,3%	45,6%
Juan Pablo	<b>Ficovich</b>	139	1	1	2	1	0	1	4	1	73,5%	63,7%	96,2%	50,0%	60,0%	75,0%	26,5%	43,6%
Juan Manuel	<b>Cerundolo</b>	155	3	5	8	1	0	1	10	20	65,3%	61,3%	90,3%	48,2%	56,7%	44,7%	27,7%	49,7%
Facundo	<b>Mena</b>	179	0	1	1	0	1	1	3	2	54,0%	78,9%	94,3%	48,5%	71,4%	16,7%	36,2%	36,4%
Nicolas	<b>Kicker</b>	181	0	1	1	0	0	0	1	3	72,0%	65,4%	90,9%	43,3%	60,0%	42,9%	31,7%	48,8%
Santiago	<b>Rodriguez Taberna</b>	183	0	1	1	0	1	1	9	7	62,0%	71,3%	89,9%	38,7%	58,8%	77,8%	30,6%	46,7%
Renzo	<b>Olivo</b>	186	0	1	1	0	0	0	0	5	61,0%	56,7%	79,2%	36,8%	33,3%	0%	17,4%	23,5%
Marco	<b>Trungelliti</b>	226	0	2	2	0	0	0	16	6	62,5%	71,2%	93,1%	43,6%	52,9%	35,7%	22,5%	52,4%
Hernan	<b>Casanova</b>	245	0	1	1	0	0	0	1	2	61,0%	64,3%	93,1%	44,4%	70,0%	0,0%	6,5%	57,9%
Juan Ignacio	<b>Londero</b>	252	4	5	9	1	1	2	29	22	62,1%	68,4%	92,1%	45,8%	53,1%	64,5%	29,9%	47,8%
Gonzalo	<b>Villanueva</b>	296	0	1	1	0	1	1	3	3	63,0%	63,6%	89,7%	53,8%	33,3%	12,5%	12,8%	48,6%
Juan Martín	<b>Del Potro</b>	-	0	1	1	0	0	0	1	0	70,0%	51,3%	100,0%	41,2%	58,3%	100,0%	20,0%	41,7%
<b>Total</b>			<b>129</b>	<b>175</b>	<b>304</b>	<b>39</b>	<b>61</b>	<b>100</b>	<b>863</b>	<b>853</b>								
<b>AUSTRALIA</b>																		
Nick	<b>Kyrgios</b>	22	37	10	47	16	13	29	750	155	67,7%	78,8%	89,7%	56,1%	76,1%	42,0%	27,1%	47,7%
Alex	<b>De Minaur</b>	24	46	26	72	16	12	28	252	152	59,2%	69,4%	92,9%	53,0%	63,1%	42,5%	33,2%	52,4%
Christopher	<b>O'Connell</b>	78	6	12	18	8	6	14	150	46	63,4%	70,7%	92,4%	49,3%	61,5%	29,0%	26,5%	47,1%
Jordan	<b>Thompson</b>	83	11	17	28	3	5	8	206	50	64,1%	71,3%	94,1%	47,1%	58,4%	37,3%	27,6%	44,5%
Thanasi	<b>Kokkinakis</b>	94	17	17	34	12	11	23	374	82	63,5%	76,6%	93,3%	48,4%	63,6%	34,4%	26,6%	44,1%
Jason	<b>Kubler</b>	110	11	9	20	7	4	11	115	75	62,6%	70,1%	89,4%	52,7%	61,5%	38,2%	27,7%	47,1%
Alexei	<b>Popyrin</b>	122	5	17	22	6	9	15	195	88	60,6%	73,0%	90,7%	47,0%	63,3%	26,1%	24,1%	46,2%
Aleksandar	<b>Vukic</b>	140	6	5	11	5	2	7	92	16	58,5%	75,0%	96,0%	57,5%	66,2%	31,3%	23,8%	48,6%
John	<b>Millman</b>	149	9	17	26	7	11	18	94	39	62,8%	65,9%	95,6%	57,2%	60,1%	33,8%	25,5%	47,1%
James	<b>Duckworth</b>	159	7	16	23	4	9	13	174	58	54,7%	72,3%	94,5%	50,4%	56,8%	41,6%	21,8%	49,9%
Rinky	<b>Hijikata</b>	168	1	3	4	0	0	0	17	10	55,5%	68,3%	92,3%	46,4%	56,0%	55,6%	28,1%	37,2%
Max	<b>Purcell</b>	224	2	5	7	0	2	2	56	11	60,6%	67,6%	95,2%	43,2%	59,4%	31,1%	26,6%	47,9%
Alex	<b>Bolt</b>	687	0	3	3	0	0	0	20	10	62,7%	68,0%	87,7%	45,3%	50,0%	13,3%	29,3%	41,7%
Matthew	<b>Ebden</b>	743	1	0	1	2	0	2	13	3	58,0%	75,5%	92,1%	68,6%	50,0%	100,0%	16,7%	45,8%
<b>Total</b>			<b>159</b>	<b>157</b>	<b>316</b>	<b>86</b>	<b>84</b>	<b>170</b>	<b>2508</b>	<b>795</b>								



	Ranking	PARTIDOS JUGADOS			TIEBREAKS			Aces	Dobles Faltas	SERVICIOS				BREAK POINTS		DEVOLUCION		
		Ganados	Perdidos	Total	Ganados	Perdidos	Total			1º In	1º Gan.	2º In	2º Gan.	Salvados	Ganados	1º	2º	
<b>AUSTRIA</b>																		
Dominic	<b>Thiem</b>	106	18	16	34	14	4	18	146	76	63,3%	68,8%	93,3%	53,2%	56,3%	38,4%	29,3%	47,8%
Jurij	<b>Rodionov</b>	120	4	5	9	3	1	4	53	28	62,2%	74,3%	90,6%	50,0%	67,3%	33,3%	30,3%	46,4%
Filip	<b>Misolic</b>	147	5	2	7	4	0	4	22	20	54,9%	70,3%	91,5%	51,6%	63,3%	35,8%	34,9%	47,5%
Dennis	<b>Novak</b>	184	2	5	7	1	1	2	42	13	66,1%	68,4%	93,4%	51,4%	50,0%	29,2%	28,4%	49,2%
Sebastian	<b>Ofner</b>	195	1	2	3	0	0	0	12	9	55,3%	71,8%	92,8%	41,5%	63,9%	36,8%	25,8%	46,1%
Gerald	<b>Melzer</b>	380	0	1	1	0	0	0	2	3	56,0%	65,0%	84,2%	37,5%	50,0%	50,0%	16,7%	62,5%
Reinis	<b>Kupfers</b>	-	0	1	1	0	0	0	0	2	43,0%	66,7%	93,3%	28,6%	0,0%	66,7%	21,7%	44,4%
<b>Total</b>			<b>30</b>	<b>32</b>	<b>62</b>	<b>22</b>	<b>6</b>	<b>28</b>	<b>277</b>	<b>151</b>								
<b>BARBADOS</b>																		
Darian	<b>King</b>	1175	2	1	3	1	0	1	6	6	64,7%	59,9%	91,6%	50,6%	68,2%	35,0%	31,3%	53,0%
Matthew	<b>Foster-Estwick</b>	-	0	2	2	0	0	0	3	16	61,0%	52,2%	72,4%	35,7%	47,4%	50,0%	17,0%	37,5%
Kaipo	<b>Marshall</b>	-	0	1	1	0	0	0	1	3	63,0%	46,9%	86,4%	31,6%	58,3%	0%	16,0%	30,0%
<b>Total</b>			<b>2</b>	<b>4</b>	<b>6</b>	<b>1</b>	<b>0</b>	<b>1</b>	<b>10</b>	<b>25</b>								
<b>BIELORUSIA</b>																		
Ilya	<b>Ivashka</b>	73	21	21	42	7	11	18	189	110	63,6%	70,2%	93,0%	49,6%	60,6%	42,1%	28,6%	48,1%
Egor	<b>Gerasimov</b>	279	4	8	12	1	2	3	63	36	64,6%	70,0%	91,0%	45,5%	52,3%	36,7%	28,3%	49,9%
<b>Total</b>			<b>25</b>	<b>29</b>	<b>54</b>	<b>8</b>	<b>13</b>	<b>21</b>	<b>252</b>	<b>146</b>								
<b>BELGICA</b>																		
David	<b>Goffin</b>	53	27	26	53	11	11	22	237	175	56,9%	70,7%	91,4%	49,2%	59,7%	39,1%	31,9%	49,8%
Zizou	<b>Bergs</b>	132	1	6	7	0	2	2	35	8	71,1%	68,2%	95,9%	51,3%	61,0%	38,6%	31,2%	48,5%
Michael	<b>Geerts</b>	263	0	2	2	0	0	0	8	3	58,0%	64,9%	93,1%	39,0%	30,0%	0,0%	11,3%	42,9%
Gilles Arnaud	<b>Bailly</b>	1125	0	1	1	0	1	1	2	6	62,0%	64,7%	89,8%	45,3%	72,2%	100,0%	19,2%	58,3%
<b>Total</b>			<b>28</b>	<b>35</b>	<b>63</b>	<b>11</b>	<b>14</b>	<b>25</b>	<b>282</b>	<b>192</b>								
<b>BOLIVIA</b>																		
Hugo	<b>Dellien</b>	119	5	11	16	1	4	5	26	23	73,4%	63,2%	94,0%	53,3%	55,7%	37,4%	30,0%	49,5%
Murkel	<b>Dellien</b>	325	0	3	3	0	1	1	8	5	67,7%	62,9%	92,7%	36,4%	46,4%	39,1%	26,8%	52,2%
Federico	<b>Zeballos</b>	751	0	1	1	0	0	0	0	0	100,0%	40,0%	0,0%	#DIV/0!	50,0%	100,0%	35,1%	100,0%
<b>Total</b>			<b>5</b>	<b>15</b>	<b>20</b>	<b>1</b>	<b>5</b>	<b>6</b>	<b>34</b>	<b>28</b>								
<b>BOSNIA Y HERZEGOVINA</b>																		
Damir	<b>Dzumhur</b>	191	5	4	9	1	2	3	22	23	62,2%	63,5%	91,8%	46,7%	38,3%	51,3%	37,7%	56,8%
Nerman	<b>Fatic</b>	239	1	0	1	0	0	0	15	0	71,0%	78,6%	100,0%	70,6%	100,0%	40,0%	33,3%	41,2%
Mirza	<b>Basic</b>	384	1	3	4	0	0	0	16	6	58,2%	66,1%	95,8%	54,7%	41,7%	35,5%	28,6%	41,7%
Andrej	<b>Nedic</b>	1239	0	1	1	0	0	0	1	2	54,0%	75,8%	93,3%	46,4%	25,0%	100,0%	28,3%	37,5%
<b>Total</b>			<b>7</b>	<b>8</b>	<b>15</b>	<b>1</b>	<b>2</b>	<b>3</b>	<b>54</b>	<b>31</b>								

	Ranking	PARTIDOS JUGADOS			TIEBREAKS			Aces	Dobles Faltas	SERVICIOS				BREAK POINTS		DEVOLUCION	
		Ganados	Perdidos	Total	Ganados	Perdidos	Total			1º In	1º Gan.	2º In	2º Gan.	Salvados	Ganados	1º	2º
<b>BRASIL</b>																	
Thiago	71	15	21	36	6	10	16	228	55	65,3%	72,5%	94,9%	53,6%	62,0%	40,4%	24,3%	48,4%
Felipe	154	0	2	2	0	0	0	1	1	58,0%	52,9%	97,1%	29,7%	37,5%	50,0%	27,3%	26,7%
Matheus	207	1	1	2	0	0	0	3	2	76,0%	57,8%	92,8%	38,5%	42,9%	45,5%	27,0%	64,2%
Daniel	259	0	1	1	0	1	1	3	6	48,0%	60,5%	87,5%	54,8%	66,7%	20,0%	18,2%	40,6%
Thiago	373	1	2	3	0	0	0	14	5	64,3%	63,1%	93,9%	48,7%	54,5%	25,0%	24,6%	51,4%
<b>Total</b>		<b>17</b>	<b>27</b>	<b>44</b>	<b>6</b>	<b>11</b>	<b>17</b>	<b>249</b>	<b>69</b>								
<b>BULGARIA</b>																	
Grigor	28	26	22	48	10	12	22	267	141	63,1%	75,0%	90,9%	51,3%	60,5%	38,9%	30,0%	49,6%
Dimitar	198	2	1	3	1	1	2	9	6	61,0%	74,3%	92,2%	56,3%	66,7%	45,5%	31,5%	60,4%
Alexandar	303	3	1	4	1	1	2	23	6	64,2%	72,8%	93,1%	53,0%	50,0%	50,0%	35,3%	50,5%
Petr	819	0	1	1	1	2	3	6	1	66,0%	72,1%	97,0%	43,8%	60,0%	28,6%	25,9%	51,3%
<b>Total</b>		<b>31</b>	<b>25</b>	<b>56</b>	<b>13</b>	<b>16</b>	<b>29</b>	<b>305</b>	<b>154</b>								
<b>CANADA</b>																	
Felix	6	60	27	87	32	24	56	962	285	64,9%	77,3%	90,1%	51,1%	68,2%	37,6%	31,2%	47,5%
Denis	18	34	25	59	18	21	39	513	342	62,4%	76,5%	85,1%	52,7%	61,3%	37,6%	27,8%	47,7%
Vasek	100	5	4	9	3	2	5	94	26	63,3%	77,7%	87,8%	49,4%	64,1%	37,5%	28,9%	46,6%
Alexis	210	0	2	2	0	1	1	9	10	67,5%	67,4%	86,0%	42,2%	38,5%	38,5%	27,5%	52,7%
Gabriel	230	0	1	1	0	0	0	1	3	61,0%	56,0%	84,2%	50,0%	42,9%	0,0%	16,7%	43,8%
Steven	348	0	3	3	0	0	0	3	3	65,7%	57,9%	95,3%	45,2%	66,7%	33,3%	18,9%	39,0%
Brayden	909	0	1	1	0	0	0	1	4	63,0%	62,1%	81,0%	41,2%	50,0%	0,0%	20,0%	60,0%
<b>Total</b>		<b>99</b>	<b>63</b>	<b>162</b>	<b>53</b>	<b>48</b>	<b>101</b>	<b>1583</b>	<b>673</b>								
<b>CHILE</b>																	
Cristian	84	19	23	42	5	8	13	117	142	62,0%	65,8%	90,5%	47,4%	58,7%	40,1%	31,8%	49,7%
Alejandro	102	17	17	34	4	7	11	192	110	63,9%	68,6%	90,5%	46,8%	55,5%	41,5%	34,1%	51,5%
Nicolas	141	5	9	14	5	7	12	165	27	65,3%	80,3%	93,4%	49,9%	64,5%	28,1%	25,1%	37,2%
Marcelo Tomas	232	0	1	1	0	1	1	5	1	74,0%	60,3%	96,0%	37,5%	58,3%	0,0%	12,8%	30,4%
Gonzalo	270	0	1	1	0	0	0	1	2	59,0%	79,3%	90,9%	45,0%	33,3%	0,0%	23,3%	23,1%
Diego	924	1	0	1	2	0	2	1	1	62,0%	84,2%	95,8%	60,9%	50,0%	33,3%	21,4%	55,9%
<b>Total</b>		<b>42</b>	<b>51</b>	<b>93</b>	<b>16</b>	<b>23</b>	<b>39</b>	<b>481</b>	<b>283</b>								
<b>CHINA</b>																	
Zhizhen	101	5	4	9	4	3	7	56	12	64,0%	73,0%	95,8%	56,3%	61,9%	27,6%	29,4%	47,4%
Yibing	118	2	1	3	1	1	2	21	13	63,0%	67,3%	93,5%	55,6%	64,3%	32,4%	34,6%	46,6%
Juncheng	193	0	3	3	1	0	1	5	11	67,7%	61,8%	87,3%	43,2%	60,0%	37,5%	28,1%	52,1%
Bu	313	0	1	1	0	1	1	2	1	59,0%	72,5%	97,3%	47,2%	20,0%	80,0%	17,3%	58,5%
Rigele	565	1	0	1	1	0	1	0	1	26,0%	100,0%	95,2%	60,0%	0%	33,3%	40,0%	50,0%
<b>Total</b>		<b>8</b>	<b>9</b>	<b>17</b>	<b>7</b>	<b>5</b>	<b>12</b>	<b>84</b>	<b>38</b>								

	Ranking	PARTIDOS JUGADOS			TIEBREAKS			Aces	Dobles Faltas	SERVICIOS				BREAK POINTS		DEVOLUCION		
		Ganados	Perdidos	Total	Ganados	Perdidos	Total			1º In	1º Gan.	2º In	2º Gan.	Salvados	Ganados	1º	2º	
<b>CHINA TAIPEI</b>																		
Chun Hsin	<b>Tseng</b>	86	3	11	14	2	5	7	28	56	57,7%	64,8%	90,1%	47,7%	53,1%	26,0%	24,4%	49,9%
Tung-Lin	<b>Wu</b>	189	2	2	4	0	1	1	16	3	73,8%	71,3%	97,7%	69,2%	55,6%	41,4%	38,3%	113,3%
Jason	<b>Jung</b>	392	0	1	1	0	1	1	2	6	65,0%	64,8%	86,4%	47,4%	55,6%	66,7%	37,5%	53,6%
<b>Total</b>			<b>5</b>	<b>14</b>	<b>19</b>	<b>2</b>	<b>7</b>	<b>9</b>	<b>46</b>	<b>65</b>								
<b>COLOMBIA</b>																		
Daniel Elahi	<b>Galan</b>	67	13	12	25	4	2	6	97	35	64,4%	67,3%	95,5%	49,3%	58,6%	43,5%	31,2%	50,4%
Nicolas	<b>Mejia</b>	262	1	2	3	1	1	2	14	18	55,7%	72,3%	87,8%	40,3%	58,6%	58,8%	21,1%	56,1%
Nicolas	<b>Barrientos</b>	451	1	1	2	0	0	0	7	12	54,5%	63,7%	88,2%	44,7%	61,9%	47,4%	31,8%	56,7%
Alejandro	<b>Gonzalez</b>	816	0	1	1	0	0	0	0	2	58,0%	40,0%	90,0%	33,3%	50,0%	0%	13,6%	47,4%
<b>Total</b>			<b>15</b>	<b>16</b>	<b>31</b>	<b>5</b>	<b>3</b>	<b>8</b>	<b>118</b>	<b>67</b>								
<b>CROACIA</b>																		
Marin	<b>Cilic</b>	17	32	21	53	12	11	23	616	195	59,9%	78,3%	91,2%	50,7%	66,2%	38,3%	30,7%	49,8%
Borna	<b>Coric</b>	26	20	13	33	13	4	17	226	60	62,3%	73,9%	94,4%	53,9%	62,0%	31,9%	26,6%	48,7%
Borna	<b>Gojo</b>	144	3	5	8	3	6	9	88	49	65,4%	71,0%	85,5%	45,0%	70,0%	27,9%	29,4%	45,2%
Duje	<b>Ajukovic</b>	368	0	1	1	0	1	1	3	3	41,0%	48,3%	93,2%	43,9%	25,0%	36,4%	35,9%	54,2%
Mili	<b>Poljicak</b>	517	0	1	1	0	0	0	3	4	53,0%	64,6%	93,5%	37,9%	75,0%	23,1%	43,2%	37,1%
Dino	<b>Prizmic</b>	695	0	1	1	0	0	0	0	2	54,0%	48,1%	92,0%	34,8%	37,5%	60,0%	41,2%	61,5%
<b>Total</b>			<b>55</b>	<b>42</b>	<b>97</b>	<b>28</b>	<b>22</b>	<b>50</b>	<b>936</b>	<b>313</b>								
<b>REPUBLICA CHECA</b>																		
Jiri	<b>Lehecka</b>	80	13	19	32	8	9	17	157	80	65,8%	67,6%	92,1%	51,0%	60,4%	39,5%	27,9%	45,9%
Tomas	<b>Machac</b>	98	4	5	9	1	3	4	48	26	61,4%	66,3%	92,0%	55,0%	64,6%	36,4%	26,4%	54,6%
Jiri	<b>Vesely</b>	112	9	11	20	8	6	14	217	119	63,7%	77,1%	83,8%	48,1%	65,2%	29,8%	24,5%	45,8%
Vit	<b>Kopriva</b>	152	2	4	6	0	0	0	9	18	59,7%	62,5%	88,4%	46,6%	44,7%	48,4%	32,7%	51,6%
Lukas	<b>Rosol</b>	217	0	2	2	1	1	2	12	7	72,0%	71,6%	90,5%	37,9%	47,4%	50,0%	22,2%	47,3%
Zdenek	<b>Kolar</b>	249	1	2	3	1	2	3	15	19	66,3%	70,1%	87,5%	42,7%	61,3%	53,3%	26,8%	40,1%
<b>Total</b>			<b>29</b>	<b>43</b>	<b>72</b>	<b>19</b>	<b>21</b>	<b>40</b>	<b>458</b>	<b>269</b>								
<b>DINAMARCA</b>																		
Holger	<b>Rune</b>	11	39	24	63	15	12	27	278	218	64,8%	72,2%	89,7%	53,1%	64,6%	40,9%	29,7%	50,5%
Mikael	<b>Torpegaard</b>	664	0	1	1	0	0	0	6	7	61,0%	70,5%	80,0%	35,7%	55,6%	33,3%	34,6%	39,4%
Johannes	<b>Ingildsen</b>	712	1	1	2	1	1	2	8	11	51,5%	75,3%	86,3%	53,7%	50,0%	71,4%	25,9%	55,6%
Elmer	<b>Moller</b>	719	1	1	2	0	1	1	7	8	64,5%	68,6%	88,9%	55,3%	57,1%	66,7%	39,3%	53,1%
Christian	<b>Sigsgaard</b>	780	0	2	2	0	0	0	5	11	64,5%	58,1%	79,2%	46,9%	63,6%	18,2%	32,3%	37,0%
<b>Total</b>			<b>41</b>	<b>29</b>	<b>70</b>	<b>16</b>	<b>14</b>	<b>30</b>	<b>304</b>	<b>255</b>								
<b>REPUBLICA DOMINICANA</b>																		
Nick	<b>Hardt</b>	205	1	1	2	0	0	0	5	6	64,5%	65,8%	86,3%	56,4%	72,7%	45,5%	37,7%	45,8%
Peter	<b>Bertran</b>	575	1	1	2	0	0	0	4	7	56,5%	60,3%	89,1%	50,0%	53,3%	100,0%	31,7%	37,2%
<b>Total</b>			<b>2</b>	<b>2</b>	<b>4</b>	<b>0</b>	<b>0</b>	<b>0</b>	<b>9</b>	<b>13</b>								

	Ranking	PARTIDOS JUGADOS			TIEBREAKS			Aces	Dobles Faltas	SERVICIOS				BREAK POINTS		DEVOLUCION		
		Ganados	Perdidos	Total	Ganados	Perdidos	Total			1º In	1º Gan.	2º In	2º Gan.	Salvados	Ganados	1º	2º	
<b>ECUADOR</b>																		
Emilio	<b>Gomez</b>	107	2	5	7	1	1	2	23	14	61,9%	65,8%	93,6%	51,0%	55,2%	27,1%	30,3%	48,0%
Roberto	<b>Quiroz</b>	308	0	3	3	0	0	0	9	6	63,0%	60,5%	93,4%	43,7%	42,9%	37,5%	24,8%	38,1%
Antonio Cayetano	<b>March</b>	791	0	1	1	0	0	0	0	2	50,0%	57,1%	91,3%	28,6%	50,0%	0%	4,8%	33,3%
<b>Total</b>			<b>2</b>	<b>9</b>	<b>11</b>	<b>1</b>	<b>1</b>	<b>2</b>	<b>32</b>	<b>22</b>								
<b>EGIPTO</b>																		
Amr	<b>Elsayed</b>	641	0	1	1	0	0	0	1	7	45,0%	48,0%	81,1%	40,0%	50,0%	100,0%	11,1%	52,4%
Mohamed	<b>Safwat</b>	665	1	1	2	0	0	0	6	6	56,5%	70,6%	89,8%	34,6%	50,0%	80,0%	28,3%	45,0%
Michael	<b>Bassem Sobhy</b>	1644	0	1	1	0	0	0	1	4	46,0%	61,3%	90,2%	48,6%	33,3%	40,0%	27,1%	54,5%
<b>Total</b>			<b>1</b>	<b>3</b>	<b>4</b>	<b>0</b>	<b>0</b>	<b>0</b>	<b>8</b>	<b>17</b>								
<b>EL SALVADOR</b>																		
Marcelo	<b>Arevalo</b>	-	2	0	2	1	0	1	6	3	65,5%	63,9%	94,8%	64,8%	76,5%	47,1%	41,8%	50,8%
Cesar	<b>Cruz</b>	-	0	2	2	0	0	0	1	5	50,0%	56,0%	91,0%	34,0%	16,7%	50,0%	25,5%	35,6%
<b>Total</b>			<b>2</b>	<b>2</b>	<b>4</b>	<b>1</b>	<b>0</b>	<b>1</b>	<b>7</b>	<b>8</b>								
<b>ESTONIA</b>																		
Mark	<b>Lajal</b>	464	0	2	2	0	0	0	0	4	60,5%	61,1%	89,4%	51,5%	40,0%	55,6%	34,0%	54,5%
Kristjan	<b>Tamm</b>	786	0	1	1	1	0	1	13	5	61,0%	71,7%	88,6%	46,2%	40,0%	20,0%	18,0%	38,0%
<b>Total</b>			<b>0</b>	<b>3</b>	<b>3</b>	<b>1</b>	<b>0</b>	<b>1</b>	<b>13</b>	<b>9</b>								
<b>FINLANDIA</b>																		
Emil	<b>Ruusuvuori</b>	40	35	29	64	12	7	19	230	190	66,9%	69,6%	89,5%	51,2%	59,3%	39,5%	32,3%	51,6%
Otto	<b>Virtanen</b>	178	1	2	3	0	0	0	22	6	58,3%	72,0%	92,9%	49,4%	61,1%	38,5%	24,3%	50,8%
Eero	<b>Vasa</b>	1066	1	0	1	0	0	0	5	2	63,0%	81,8%	90,5%	63,2%	100,0%	42,9%	46,7%	56,5%
<b>Total</b>			<b>37</b>	<b>31</b>	<b>68</b>	<b>12</b>	<b>7</b>	<b>19</b>	<b>257</b>	<b>198</b>								









	Ranking	PARTIDOS JUGADOS			TIEBREAKS			Aces	Dobles Faltas	SERVICIOS				BREAK POINTS		DEVOLUCION		
		Ganados	Perdidos	Total	Ganados	Perdidos	Total			1º In	1º Gan.	2º In	2º Gan.	Salvados	Ganados	1º	2º	
<b>FRANCIA</b>																		
Arthur	Rinderknech	44	22	19	41	13	11	24	392	72	65,5%	74,9%	94,4%	48,6%	66,0%	34,3%	24,0%	45,3%
Adrian	Mannarino	46	28	26	54	11	11	22	291	114	60,5%	71,1%	93,7%	54,7%	59,7%	35,7%	27,8%	50,8%
Corentin	Moutet	51	14	11	25	7	4	11	60	59	67,3%	66,9%	92,1%	51,3%	60,6%	39,9%	30,3%	52,5%
Gael	Monfils	52	13	8	21	7	0	7	156	73	60,5%	75,1%	89,0%	51,9%	61,2%	40,8%	33,5%	50,6%
Benjamin	Bonzi	60	21	25	46	8	13	21	271	108	60,8%	72,7%	93,6%	53,1%	63,5%	38,2%	27,7%	51,3%
Quentin	Halys	64	3	11	14	3	7	10	176	57	59,1%	78,6%	90,3%	47,5%	62,9%	32,6%	24,9%	47,0%
Constant	Lestienne	65	7	4	11	4	1	5	38	32	60,3%	71,3%	91,3%	48,0%	55,4%	34,3%	31,2%	45,6%
Richard	Gasquet	68	26	19	45	11	12	23	224	159	58,4%	71,3%	89,6%	51,5%	59,7%	38,7%	29,0%	50,8%
Ugo	Humbert	85	10	20	30	6	11	17	163	78	63,4%	68,0%	92,7%	50,5%	58,3%	36,9%	28,1%	46,5%
Gregoire	Barrere	90	2	3	5	1	1	2	24	12	62,6%	75,7%	93,5%	49,0%	54,3%	52,4%	26,7%	43,9%
Hugo	Gaston	111	10	18	28	5	7	12	86	75	56,0%	66,3%	93,7%	48,0%	64,4%	40,2%	30,7%	50,5%
Geoffrey	Blancaneaux	135	0	3	3	0	0	0	19	4	65,3%	67,5%	95,1%	36,3%	41,7%	36,8%	25,5%	46,0%
Hugo	Grenier	142	2	6	8	2	5	7	65	33	67,4%	72,2%	89,3%	44,2%	55,2%	37,7%	25,3%	45,8%
Gilles	Simon	143	7	8	15	3	1	4	44	33	60,3%	66,0%	93,8%	48,1%	54,8%	42,4%	29,2%	50,9%
Manuel	Guinard	148	4	5	9	0	2	2	35	28	62,9%	64,2%	91,3%	45,6%	67,3%	39,7%	31,2%	53,4%
Enzo	Couacaud	175	0	2	2	1	2	3	30	10	61,0%	71,9%	92,4%	60,5%	61,9%	54,5%	22,2%	39,4%
Luca	Van Assche	176	0	1	1	0	1	1	7	2	59,0%	61,9%	95,6%	46,5%	66,7%	25,0%	31,3%	48,3%
Benoit	Paire	182	4	22	26	4	4	8	193	202	50,9%	73,2%	85,5%	40,4%	55,5%	34,7%	28,8%	46,1%
Evan	Furness	212	0	1	1	0	1	1	2	6	54,0%	71,6%	91,4%	43,8%	50,0%	83,3%	21,7%	63,6%
Arthur	Fils	248	0	1	1	1	1	2	10	6	58,0%	72,7%	88,7%	40,4%	73,3%	33,3%	29,0%	41,3%
Pierre-Hugues	Herbert	307	2	3	5	2	0	2	26	16	60,0%	72,9%	90,3%	48,6%	56,3%	39,1%	30,1%	42,2%
Lucas	Pouille	389	3	6	9	1	1	2	45	41	55,3%	71,7%	90,5%	47,0%	62,8%	36,9%	30,3%	48,3%
Jo-Wilfried	Tsonga	-	2	7	9	2	5	7	61	24	57,4%	76,3%	91,8%	47,4%	67,8%	26,3%	24,8%	37,9%
<b>Total</b>			<b>180</b>	<b>229</b>	<b>409</b>	<b>92</b>	<b>101</b>	<b>193</b>	<b>2418</b>	<b>1244</b>								
<b>GEORGIA</b>																		
Nikoloz	Basilashvili	91	14	29	43	9	8	17	144	164	56,3%	68,8%	89,3%	46,3%	53,2%	36,6%	24,8%	49,1%
Aleksandre	Metreveli	611	0	3	3	1	0	1	6	10	53,7%	58,3%	90,3%	46,3%	45,8%	100,0%	20,0%	32,7%
Aleksandre	Bakshi	782	0	1	1	0	0	0	0	6	67,0%	48,6%	73,9%	29,4%	50,0%	50,0%	21,7%	44,4%
<b>Total</b>			<b>14</b>	<b>33</b>	<b>47</b>	<b>10</b>	<b>8</b>	<b>18</b>	<b>150</b>	<b>180</b>								

	Ranking	PARTIDOS JUGADOS			TIEBREAKS			Aces	Dobles Faltas	SERVICIOS				BREAK POINTS		DEVOLUCION		
		Ganados	Perdidos	Total	Ganados	Perdidos	Total			1º In	1º Gan.	2º In	2º Gan.	Salvados	Ganados	1º	2º	
<b>ALEMANIA</b>																		
Alexander	Zverev	12	29	10	39	12	3	15	282	144	70,5%	74,0%	86,1%	48,1%	61,5%	45,5%	33,2%	50,2%
Oscar	Otte	76	19	26	45	12	14	26	359	183	56,9%	75,6%	89,5%	48,7%	67,2%	38,3%	27,1%	47,2%
Daniel	Altmaier	95	5	21	26	3	8	11	178	69	61,2%	68,7%	92,5%	45,7%	60,4%	33,1%	25,9%	45,0%
Yannick	Hanfmann	131	7	7	14	0	4	4	55	17	64,8%	70,5%	94,4%	52,1%	69,2%	39,4%	29,5%	47,1%
Jan-Lennard	Struff	151	8	13	21	4	8	12	204	80	57,7%	75,1%	89,9%	51,3%	65,0%	35,6%	25,2%	49,7%
Maximilian	Marterer	163	1	3	4	0	2	2	25	10	59,8%	69,5%	94,1%	48,6%	57,9%	37,5%	14,0%	40,4%
Dominik	Koepfer	202	3	9	12	3	2	5	38	47	66,8%	63,5%	89,6%	52,8%	59,2%	41,7%	25,5%	51,6%
Cedrik-Marcel	Stebe	206	1	1	2	1	2	3	22	6	61,5%	81,7%	91,5%	45,8%	62,5%	37,5%	21,8%	55,4%
Peter	Gojowczyk	236	3	14	17	1	4	5	66	76	52,6%	65,7%	89,1%	46,0%	54,0%	36,9%	24,7%	46,6%
Henri	Squire	361	0	1	1	0	0	0	3	0	55,0%	90,9%	100,0%	44,4%	0,0%	0%	20,0%	33,3%
Philipp	Kohlschreiber	421	1	3	4	1	1	2	17	11	66,2%	69,8%	90,7%	44,0%	54,3%	29,2%	31,2%	40,3%
Max Hans	Rehberg	428	0	2	2	0	0	0	1	8	61,0%	65,1%	87,4%	38,6%	44,4%	33,3%	32,7%	58,8%
Marko	Topo	457	0	1	1	0	0	0	1	2	55,0%	76,3%	93,9%	45,2%	62,5%	0,0%	15,8%	33,3%
Nicola	Kuhn	506	0	2	2	1	1	2	5	10	66,0%	66,7%	89,0%	52,1%	70,8%	33,3%	23,9%	38,8%
<b>Total</b>			<b>77</b>	<b>113</b>	<b>190</b>	<b>38</b>	<b>49</b>	<b>87</b>	<b>1256</b>	<b>663</b>								
<b>GRAN BRETAÑA</b>																		
Cameron	Norrie	14	49	26	75	17	12	29	340	148	65,5%	71,1%	93,2%	50,8%	62,0%	43,9%	30,7%	52,4%
Daniel	Evans	27	30	27	57	11	11	22	242	139	172,9%	71,5%	92,5%	51,5%	59,8%	40,9%	30,2%	51,1%
Jack	Draper	42	19	14	33	7	11	18	271	102	59,2%	75,6%	90,9%	50,9%	71,4%	40,6%	27,9%	52,3%
Andy	Murray	49	26	19	45	10	9	19	296	126	59,7%	74,1%	91,9%	49,5%	58,2%	39,3%	28,7%	54,6%
Ryan	Peniston	153	5	4	9	4	1	5	48	27	64,8%	69,8%	90,9%	50,0%	60,3%	36,1%	28,2%	51,8%
Liam	Broady	167	5	7	12	1	1	2	55	28	62,3%	67,0%	94,7%	51,0%	57,8%	38,8%	26,0%	45,3%
Paul	Jubb	222	0	2	2	1	1	2	8	13	60,0%	70,9%	88,6%	49,5%	28,6%	18,5%	27,5%	45,7%
Jay	Clarke	242	0	3	3	0	2	2	18	9	56,0%	63,8%	92,5%	50,9%	61,5%	40,0%	23,0%	34,7%
Alastair	Gray	272	1	1	2	1	1	2	11	8	63,5%	74,6%	90,1%	45,3%	47,4%	50,0%	28,1%	50,7%
Kyle	Edmund	583	2	3	5	1	1	2	36	17	1023,8%	73,4%	91,4%	40,0%	59,0%	50,0%	21,1%	50,0%
<b>Total</b>			<b>137</b>	<b>106</b>	<b>243</b>	<b>53</b>	<b>50</b>	<b>103</b>	<b>1325</b>	<b>617</b>								
<b>GRECIA</b>																		
Stefanos	Tsitsipas	4	61	24	85	29	18	47	631	178	63,3%	76,5%	93,7%	55,5%	66,2%	41,7%	28,6%	50,1%
Michail	Pervolarakis	469	2	4	6	0	1	1	14	15	57,0%	71,4%	92,3%	46,6%	40,0%	45,5%	26,4%	47,6%
Pedros	Tsitsipas	1247	1	1	2	0	0	0	7	4	59,0%	64,5%	94,0%	56,9%	56,3%	46,2%	24,5%	50,8%
Aristotelis	Thanos	1454	1	1	2	0	0	0	2	6	62,0%	65,3%	88,1%	45,5%	61,5%	12,5%	33,0%	48,6%
<b>Total</b>			<b>65</b>	<b>30</b>	<b>95</b>	<b>29</b>	<b>19</b>	<b>48</b>	<b>654</b>	<b>203</b>								
<b>HONG KONG</b>																		
Chak Lam Coleman	Wong	748	1	1	2	1	0	1	7	2	68,5%	57,3%	95,5%	42,2%	26,7%	44,4%	30,6%	46,7%
Hong Kit	Wong	1264	0	1	1	0	0	0	1	2	55,0%	50,0%	93,5%	44,8%	58,3%	50,0%	21,4%	25,0%
<b>Total</b>			<b>1</b>	<b>2</b>	<b>3</b>	<b>1</b>	<b>0</b>	<b>1</b>	<b>8</b>	<b>4</b>								

	Ranking	PARTIDOS JUGADOS			TIEBREAKS			Aces	Dobles Faltas	SERVICIOS				BREAK POINTS		DEVOLUCION	
		Ganados	Perdidos	Total	Ganados	Perdidos	Total			1º In	1º Gan.	2º In	2º Gan.	Salvados	Ganados	1º	2º
<b>HUNGRIA</b>																	
Marton																	
Zsombor																	
Attila																	
<b>Total</b>		<b>17</b>	<b>23</b>	<b>40</b>	<b>6</b>	<b>12</b>	<b>18</b>	<b>146</b>	<b>144</b>								
<b>INDIA</b>																	
Prajnesh																	
Ramkumar																	
Sumit																	
Yuki																	
Arjun																	
<b>Total</b>		<b>5</b>	<b>8</b>	<b>13</b>	<b>2</b>	<b>6</b>	<b>8</b>	<b>61</b>	<b>40</b>								
<b>INDONESIA</b>																	
M. Rifki																	
Tegar Abdi																	
Justin																	
Lucky Candra																	
<b>Total</b>		<b>0</b>	<b>4</b>	<b>4</b>	<b>0</b>	<b>0</b>	<b>0</b>	<b>1</b>	<b>6</b>								
<b>IRLANDA</b>																	
Simon																	
Osgar																	
<b>Total</b>		<b>2</b>	<b>2</b>	<b>4</b>	<b>0</b>	<b>1</b>	<b>1</b>	<b>12</b>	<b>10</b>								
<b>ISRAEL</b>																	
Edan																	
Daniel																	
Yshai																	
<b>Total</b>		<b>3</b>	<b>6</b>	<b>9</b>	<b>0</b>	<b>0</b>	<b>0</b>	<b>12</b>	<b>19</b>								

	Ranking	PARTIDOS JUGADOS			TIEBREAKS			Aces	Dobles Faltas	SERVICIOS				BREAK POINTS		DEVOLUCION		
		Ganados	Perdidos	Total	Ganados	Perdidos	Total			1º In	1º Gan.	2º In	2º Gan.	Salvados	Ganados	1º	2º	
<b>ITALIA</b>																		
Jannik	Sinner	15	47	16	63	16	7	23	393	175	58,2%	74,4%	93,2%	52,9%	62,8%	41,6%	32,6%	52,6%
Matteo	Berrettini	16	32	12	44	17	10	27	534	88	64,7%	78,3%	93,4%	51,7%	69,1%	37,6%	29,0%	44,8%
Lorenzo	Musetti	23	34	29	63	14	18	32	230	127	65,1%	69,5%	93,4%	54,0%	58,1%	45,3%	29,8%	49,8%
Lorenzo	Sonego	45	26	29	55	17	13	30	340	100	68,0%	71,4%	94,1%	50,2%	64,3%	42,0%	30,6%	45,3%
Fabio	Fognini	55	19	23	42	6	8	14	140	191	59,1%	66,4%	88,4%	49,3%	59,2%	38,7%	28,8%	50,6%
Marco	Cecchinato	105	4	7	11	1	2	3	25	22	66,1%	63,9%	93,2%	46,1%	62,4%	34,1%	26,9%	52,0%
Francesco	Passaro	121	2	5	7	5	3	8	27	19	66,0%	63,0%	90,0%	51,2%	53,1%	39,1%	25,2%	48,3%
Luca	Nardi	130	1	4	5	2	3	5	15	15	59,6%	65,1%	90,7%	52,2%	63,2%	25,9%	26,3%	46,5%
Matteo	Arnaldi	134	0	4	4	2	7	9	23	12	66,3%	71,2%	89,6%	49,5%	57,1%	23,1%	23,9%	46,8%
Franco	Agamenone	138	3	2	5	1	1	2	6	13	65,8%	63,1%	91,3%	50,3%	54,3%	44,0%	35,1%	54,7%
Giulio	Zeppieri	165	3	4	7	0	0	0	38	13	62,1%	70,9%	95,0%	50,7%	64,7%	27,7%	26,3%	44,9%
Flavio	Cobolli	170	0	3	3	0	0	0	5	4	65,3%	56,1%	94,0%	42,3%	42,3%	36,4%	31,5%	45,1%
Francesco	Maestrelli	200	0	1	1	0	0	0	9	1	72,0%	66,0%	95,0%	47,4%	50,0%	25,0%	29,5%	33,3%
Gianluca	Mager	214	2	4	6	0	1	1	57	24	60,0%	76,4%	89,6%	47,2%	54,3%	42,1%	21,0%	37,3%
Andrea	Vavassori	215	0	1	1	0	0	0	7	10	53,0%	75,0%	82,5%	44,7%	60,0%	25,0%	13,2%	31,8%
Alessandro	Giannessi	267	0	1	1	2	1	3	10	9	67,0%	63,9%	88,9%	56,9%	76,7%	31,3%	30,3%	50,7%
Salvatore	Caruso	294	0	1	1	0	0	0	3	5	49,0%	61,0%	89,4%	28,6%	46,7%	66,7%	28,3%	42,3%
Stefano	Travaglia	312	3	6	9	2	4	6	51	23	58,7%	68,0%	93,4%	50,8%	53,4%	35,9%	26,0%	44,7%
Thomas	Fabbiano	317	0	1	1	0	1	1	0	2	70,0%	61,7%	90,9%	40,0%	42,9%	66,7%	25,6%	45,5%
Gian Marco	Moroni	344	0	2	2	0	0	0	7	8	69,0%	62,4%	86,5%	49,0%	55,6%	44,4%	24,7%	46,6%
Andreas	Seppi	356	2	5	7	1	2	3	35	15	57,7%	69,2%	94,3%	46,7%	61,9%	41,0%	23,9%	46,9%
Federico	Gaio	429	0	1	1	0	1	1	4	2	46,0%	78,8%	95,1%	38,5%	70,0%	25,0%	26,0%	54,5%
<b>Total</b>			<b>178</b>	<b>161</b>	<b>339</b>	<b>86</b>	<b>82</b>	<b>168</b>	<b>1959</b>	<b>878</b>								
<b>JAMAICA</b>																		
Blaise	Bicknell	763	1	1	2	0	0	0	2	7	65,5%	68,9%	88,3%	43,4%	77,8%	44,4%	32,6%	45,8%
Rowland	Phillips	1326	1	1	2	0	0	0	4	4	59,0%	72,4%	94,8%	53,4%	53,8%	35,0%	38,5%	42,7%
<b>Total</b>			<b>2</b>	<b>2</b>	<b>4</b>	<b>0</b>	<b>0</b>	<b>0</b>	<b>6</b>	<b>11</b>								
<b>JAPON</b>																		
Yoshihito	Nishioka	36	19	17	36	9	7	16	81	38	66,8%	64,2%	96,2%	55,3%	61,1%	41,6%	26,0%	54,0%
Taro	Daniel	92	13	19	32	7	5	12	181	53	61,7%	71,2%	95,2%	46,7%	56,8%	40,8%	30,2%	49,9%
Yosuke	Watanuki	145	3	4	7	0	2	2	47	26	47,6%	77,2%	89,7%	53,7%	56,7%	55,6%	31,6%	41,9%
Kaichi	Uchida	160	1	3	4	1	2	3	18	11	53,2%	69,3%	91,7%	53,7%	65,4%	23,5%	21,6%	53,3%
Rio	Noguchi	211	1	1	2	1	0	1	1	5	70,0%	69,0%	90,6%	44,2%	53,8%	33,3%	17,9%	50,0%
Sho	Shimabukuro	269	1	2	3	2	2	4	13	7	64,0%	70,6%	94,1%	43,3%	69,6%	36,8%	30,8%	45,9%
Hiroki	Moriya	275	1	2	3	0	0	0	4	4	70,0%	62,0%	94,0%	50,0%	66,7%	39,1%	33,1%	50,0%
Shintaro	Mochizuki	319	0	4	4	0	2	2	3	14	56,3%	59,6%	87,6%	42,9%	56,3%	37,5%	24,8%	50,0%
Yasutaka	Uchiyama	321	0	1	1	0	0	0	7	0	63,0%	79,3%	100,0%	58,8%	66,7%	0,0%	26,8%	30,4%
Yuta	Shimizu	407	0	1	1	0	0	0	1	3	50,0%	51,7%	90,6%	41,4%	28,6%	20,0%	22,9%	60,0%
<b>Total</b>			<b>39</b>	<b>54</b>	<b>93</b>	<b>20</b>	<b>20</b>	<b>40</b>	<b>356</b>	<b>161</b>								

	Ranking	PARTIDOS JUGADOS			TIEBREAKS			Aces	Dobles Faltas	SERVICIOS				BREAK POINTS		DEVOLUCION		
		Ganados	Perdidos	Total	Ganados	Perdidos	Total			1º In	1º Gan.	2º In	2º Gan.	Salvados	Ganados	1º	2º	
<b>KAZAJISTAN</b>																		
Alexander	<b>Bublik</b>	37	33	27	60	13	14	27	763	383	60,2%	78,5%	84,0%	43,8%	62,5%	40,6%	30,2%	45,9%
Timofey	<b>Skatov</b>	146	0	1	1	0	0	0	0	3	74,0%	56,5%	91,4%	56,3%	68,8%	33,3%	30,9%	41,9%
Mikhail	<b>Kukushkin</b>	192	2	9	11	0	2	2	25	10	64,5%	61,6%	96,7%	55,1%	61,4%	32,7%	24,2%	41,7%
Beibit	<b>Zhukayev</b>	311	0	1	1	0	0	0	3	3	59,0%	45,5%	88,5%	34,8%	57,1%	100,0%	9,5%	56,3%
Dmitry	<b>Popko</b>	330	0	1	1	0	0	0	3	1	54,0%	60,0%	96,8%	50,0%	50,0%	33,3%	21,9%	39,1%
	<b>Total</b>		<b>35</b>	<b>39</b>	<b>74</b>	<b>13</b>	<b>16</b>	<b>29</b>	<b>794</b>	<b>400</b>								
<b>COREA DEL SUR</b>																		
Soonwoo	<b>Kwon</b>	82	20	24	44	9	5	14	212	129	60,2%	69,7%	92,2%	49,7%	59,4%	39,9%	26,9%	51,3%
Seong-Chan	<b>Hong</b>	254	0	4	4	0	1	1	13	8	63,2%	59,5%	92,6%	34,8%	60,5%	29,4%	27,1%	39,3%
Yunseong	<b>Chung</b>	336	0	1	1	1	1	2	6	0	67,0%	69,1%	100,0%	47,1%	50,0%	33,3%	19,0%	42,4%
Ji Sung	<b>Nam</b>	479	0	2	2	0	1	1	11	5	57,0%	78,1%	90,5%	49,0%	60,0%	0,0%	11,3%	28,9%
	<b>Total</b>		<b>20</b>	<b>31</b>	<b>51</b>	<b>10</b>	<b>8</b>	<b>18</b>	<b>242</b>	<b>142</b>								
<b>LETONIA</b>																		
Ernests	<b>Gulbis</b>	310	2	0	2	0	0	0	21	6	59,0%	73,9%	91,6%	59,4%	66,7%	66,7%	22,2%	53,8%
Robert	<b>Strombachs</b>	515	2	0	2	1	0	1	8	6	61,0%	70,5%	94,2%	59,0%	37,5%	47,1%	37,7%	52,8%
Karlis	<b>Ozolins</b>	1218	1	1	2	0	0	0	10	8	55,5%	71,4%	87,5%	60,7%	60,0%	30,8%	31,3%	48,9%
Daniels	<b>Tens</b>	-	0	1	1	0	0	0	0	1	61,0%	48,4%	95,2%	40,0%	37,5%	100,0%	40,7%	27,3%
	<b>Total</b>		<b>5</b>	<b>2</b>	<b>7</b>	<b>1</b>	<b>0</b>	<b>1</b>	<b>39</b>	<b>21</b>								
<b>LIBANO</b>																		
Benjamin	<b>Hassan</b>	302	2	2	4	0	2	2	15	10	56,0%	75,2%	91,6%	53,4%	85,0%	42,1%	27,5%	44,8%
Hady	<b>Habib</b>	419	2	1	3	0	1	1	31	11	65,0%	72,3%	88,0%	49,0%	73,1%	42,9%	27,5%	44,8%
	<b>Total</b>		<b>4</b>	<b>3</b>	<b>7</b>	<b>0</b>	<b>3</b>	<b>3</b>	<b>46</b>	<b>21</b>								
<b>LITUANIA</b>																		
Ricardas	<b>Berankis</b>	171	11	10	21	4	3	7	70	56	60,0%	71,5%	92,0%	50,5%	51,3%	41,2%	27,0%	50,1%
Edas	<b>Butvilas</b>	1052	0	2	2	0	1	1	10	5	56,5%	70,5%	93,1%	50,8%	44,4%	50,0%	20,5%	46,3%
Laurynas	<b>Grigelis</b>	-	0	1	1	0	1	1	16	5	58,0%	84,4%	86,8%	66,7%	33,3%	25,0%	20,3%	43,2%
Ainius	<b>Sabaliauskas</b>	-	1	0	1	0	0	0	6	1	69,0%	72,9%	95,7%	45,5%	60,0%	66,7%	38,7%	51,4%
	<b>Total</b>		<b>12</b>	<b>13</b>	<b>25</b>	<b>4</b>	<b>5</b>	<b>9</b>	<b>102</b>	<b>67</b>								
<b>MEXICO</b>																		
Juan Alejandro	<b>Hernandez</b>	595	1	2	3	0	0	0	5	8	60,3%	54,1%	89,4%	40,8%	36,0%	45,0%	24,6%	64,7%
Luis	<b>Alvarez</b>	1214	1	0	1	0	0	0	1	0	87,0%	71,7%	100,0%	62,5%	0,0%	75,0%	24,2%	53,6%
Rodrigo	<b>Pacheco Mendez</b>	1333	0	1	1	0	0	0	0	3	72,0%	48,5%	81,3%	38,5%	0,0%	0,0%	20,8%	46,7%
Gerardo	<b>Lopez Villasenor</b>	s/r	0	1	1	0	0	0	0	0	68,0%	66,7%	100,0%	58,8%	60,0%	0,0%	21,4%	29,4%
Alan	<b>Rubio Fierros</b>	s/r	0	1	1	0	0	0	0	2	56,0%	51,9%	91,3%	28,6%	16,7%	0%	10,0%	26,7%
	<b>Total</b>		<b>2</b>	<b>5</b>	<b>7</b>	<b>0</b>	<b>0</b>	<b>0</b>	<b>6</b>	<b>13</b>								

	Ranking	PARTIDOS JUGADOS			TIEBREAKS			Aces	Dobles Faltas	SERVICIOS				BREAK POINTS		DEVOLUCION		
		Ganados	Perdidos	Total	Ganados	Perdidos	Total			1º In	1º Gan.	2º In	2º Gan.	Salvados	Ganados	1º	2º	
<b>MOLDOVIA</b>																		
Radu	Albot	104	9	10	19	7	6	13	65	58	63,6%	70,3%	91,6%	49,7%	63,8%	38,6%	27,5%	51,4%
<b>Total</b>			<b>9</b>	<b>10</b>	<b>19</b>	<b>7</b>	<b>6</b>	<b>13</b>	<b>65</b>	<b>58</b>								
<b>MONACO</b>																		
Valentin	Vacherot	285	1	1	2	1	0	1	15	4	64,5%	77,6%	92,4%	71,7%	50,0%	27,3%	25,3%	45,6%
Lucas	Catarina	587	0	2	2	1	1	2	2	7	60,5%	61,6%	89,4%	41,7%	42,1%	30,0%	28,3%	48,1%
Hugo	Nys	1155	0	1	1	1	0	1	7	3	43,0%	61,5%	94,4%	47,1%	53,8%	33,3%	26,2%	50,0%
<b>Total</b>			<b>1</b>	<b>4</b>	<b>5</b>	<b>3</b>	<b>1</b>	<b>4</b>	<b>24</b>	<b>14</b>								
<b>MARRUECOS</b>																		
Elliot	Benchetrit	412	0	1	1	0	0	0	3	5	61,0%	73,5%	81,5%	36,4%	50,0%	0,0%	22,2%	44,4%
<b>Total</b>			<b>0</b>	<b>1</b>	<b>1</b>	<b>0</b>	<b>0</b>	<b>0</b>	<b>3</b>	<b>5</b>								
<b>PAISES BAJOS</b>																		
Botic	Van de Zandschulp	35	38	29	67	19	9	28	435	264	63,0%	71,8%	89,0%	48,2%	61,7%	42,9%	31,6%	50,3%
Tallon	Griekspoor	96	17	25	42	13	12	25	285	129	62,8%	72,8%	92,1%	51,3%	63,3%	29,8%	25,5%	49,3%
Tim	Van Rijthoven	114	8	7	15	8	9	17	204	59	64,1%	78,9%	91,4%	53,8%	62,8%	37,4%	25,3%	40,4%
Gijs	Brouwer	158	3	2	5	1	0	1	17	10	67,2%	73,9%	92,6%	47,5%	65,4%	38,9%	32,4%	45,9%
Robin	Haase	261	1	1	2	0	0	0	9	5	56,5%	76,9%	90,8%	38,8%	78,6%	80,0%	22,2%	55,9%
Jesper	De Jong	287	0	2	2	0	1	1	12	7	65,0%	63,4%	88,0%	50,0%	73,7%	22,2%	24,2%	44,1%
<b>Total</b>			<b>67</b>	<b>66</b>	<b>133</b>	<b>41</b>	<b>31</b>	<b>72</b>	<b>962</b>	<b>474</b>								
<b>NUEVA ZELANDA</b>																		
Jose Rubin	Statham	520	2	0	2	1	0	1	6	6	57,5%	75,0%	90,0%	64,2%	80,0%	40,0%	30,9%	71,1%
Ajeet	Rai	546	0	2	2	0	0	0	7	6	62,5%	60,2%	88,6%	45,8%	46,2%	50,0%	18,8%	32,3%
Kiranpal	Pannu	650	0	2	2	0	0	0	2	3	59,5%	50,0%	94,2%	45,0%	50,0%	0,0%	16,1%	40,6%
Isaac	Becroft	1049	0	1	1	0	0	0	1	3	68,0%	51,2%	86,4%	31,6%	44,4%	0%	14,3%	23,1%
<b>Total</b>			<b>2</b>	<b>5</b>	<b>7</b>	<b>1</b>	<b>0</b>	<b>1</b>	<b>16</b>	<b>18</b>								
<b>NORUEGA</b>																		
Casper	Ruud	3	51	23	74	26	13	39	431	151	64,9%	74,7%	93,6%	55,3%	62,6%	37,7%	29,2%	50,4%
Viktor	Durasovic	342	1	5	6	1	0	1	39	15	58,5%	68,8%	92,0%	42,9%	55,8%	45,5%	15,8%	44,5%
Lukas	Hellum Lilleengen	1353	0	1	1	0	0	0	0	6	56,0%	60,5%	83,3%	33,3%	55,6%	0,0%	26,3%	38,5%
<b>Total</b>			<b>52</b>	<b>29</b>	<b>81</b>	<b>27</b>	<b>13</b>	<b>40</b>	<b>470</b>	<b>172</b>								
<b>PAKISTAN</b>																		
Aisam-Ul-Haq	Qureshi	-	1	0	1	1	0	1	6	5	58,0%	84,2%	84,4%	63,0%	0%	25,0%	25,6%	45,9%
Aqeel	Khan	-	1	1	2	2	1	3	16	14	55,5%	78,8%	87,8%	51,6%	66,7%	57,1%	17,8%	37,2%
Muzammil	Murtaza	-	0	2	2	0	1	1	2	2	65,0%	57,8%	95,8%	41,3%	60,0%	0%	11,5%	33,3%
Muhammad	Shoab	-	0	2	2	1	0	1	11	9	54,0%	60,4%	90,2%	44,8%	65,4%	60,0%	22,9%	43,4%
<b>Total</b>			<b>2</b>	<b>5</b>	<b>7</b>	<b>4</b>	<b>2</b>	<b>6</b>	<b>35</b>	<b>30</b>								

	Ranking	PARTIDOS JUGADOS			TIEBREAKS			Aces	Dobles Faltas	SERVICIOS				BREAK POINTS		DEVOLUCION		
		Ganados	Perdidos	Total	Ganados	Perdidos	Total			1º In	1º Gan.	2º In	2º Gan.	Salvados	Ganados	1º	2º	
<b>PARAGUAY</b>																		
Adolfo Daniel	Vallejo	835	1	1	2	2	1	3	2	8	53,0%	67,9%	90,5%	46,2%	53,3%	50,0%	27,3%	51,7%
Hernando Jose	Escurre Isnardi	1447	0	1	1	0	1	1	5	2	53,0%	77,4%	93,1%	40,7%	40,0%	0,0%	24,2%	19,0%
<b>Total</b>			<b>1</b>	<b>2</b>	<b>3</b>	<b>2</b>	<b>2</b>	<b>4</b>	<b>7</b>	<b>10</b>								
<b>PERU</b>																		
Juan Pablo	Varillas	108	8	6	14	5	0	5	51	18	57,8%	69,9%	95,4%	55,0%	56,8%	45,6%	27,2%	52,6%
Nicolas	Alvarez	324	0	2	2	0	0	0	1	1	69,5%	46,9%	97,2%	57,1%	38,5%	16,7%	26,6%	39,0%
Conner	Huertas Del Pino2	567	0	1	1	0	0	0	3	2	67,0%	66,7%	88,9%	37,5%	40,0%	0,0%	15,6%	26,7%
<b>Total</b>			<b>8</b>	<b>9</b>	<b>17</b>	<b>5</b>	<b>0</b>	<b>5</b>	<b>55</b>	<b>21</b>								
<b>POLONIA</b>																		
Hubert	Hurkacz	10	41	21	62	22	26	48	827	101	64,0%	78,2%	94,9%	55,3%	70,1%	38,0%	27,0%	47,7%
Kamil	Majchrzak	77	17	15	32	6	8	14	167	57	61,0%	71,9%	94,7%	52,0%	63,5%	44,6%	26,5%	54,9%
Kacper	Zuk	247	0	2	2	0	0	0	2	3	64,5%	57,9%	94,2%	52,8%	55,6%	40,0%	28,6%	45,9%
Olaf	Pieczkowski	804	2	0	2	0	0	0	7	5	55,5%	80,0%	90,0%	65,1%	66,7%	36,4%	45,2%	46,5%
Jan	Zielinski	-	0	2	2	0	0	0	2	4	63,0%	55,1%	91,8%	40,0%	61,9%	0%	18,5%	33,3%
<b>Total</b>			<b>60</b>	<b>40</b>	<b>100</b>	<b>28</b>	<b>34</b>	<b>62</b>	<b>1005</b>	<b>170</b>								
<b>PORTUGAL</b>																		
Joao	Sousa	81	16	20	36	6	12	18	127	83	62,2%	68,5%	93,6%	51,2%	57,5%	38,0%	31,2%	49,8%
Nuno	Borges	93	6	6	12	5	6	11	67	31	66,1%	70,8%	92,6%	54,8%	62,7%	34,1%	26,9%	51,1%
Gastao	Elias	216	1	0	1	0	0	0	7	2	50,0%	90,5%	91,3%	66,7%	0%	30,8%	50,0%	50,0%
Pedro	Sousa	528	0	1	1	0	0	0	1	5	65,0%	67,9%	84,8%	17,9%	61,5%	22,2%	29,3%	57,1%
<b>Total</b>			<b>23</b>	<b>27</b>	<b>50</b>	<b>11</b>	<b>18</b>	<b>29</b>	<b>202</b>	<b>121</b>								
<b>RUMANIA</b>																		
Nicholas David	Ionel	227	1	1	2	0	1	1	4	0	68,0%	62,4%	100,0%	60,8%	62,5%	30,0%	26,7%	44,8%
Marius	Copil	383	0	4	4	1	0	1	23	17	54,3%	71,5%	88,5%	46,2%	60,0%	0,0%	23,5%	28,8%
Gabi Adrian	Boitan	817	0	1	1	0	0	0	1	4	50,0%	70,0%	83,3%	25,0%	20,0%	0,0%	19,4%	38,5%
<b>Total</b>			<b>1</b>	<b>6</b>	<b>7</b>	<b>1</b>	<b>1</b>	<b>2</b>	<b>28</b>	<b>21</b>								
<b>RUSIA</b>																		
Daniil	Medvedev	7	45	19	64	17	12	29	565	244	64,3%	76,4%	88,0%	51,2%	67,8%	42,3%	31,7%	53,9%
Andrey	Rublev	8	51	20	71	15	10	25	550	147	62,0%	76,5%	93,7%	51,3%	63,6%	39,4%	29,9%	51,5%
Karen	Khachanov	20	36	24	60	13	16	29	467	152	64,1%	73,2%	92,7%	51,4%	64,2%	40,7%	28,2%	49,0%
Aslan	Karatsev	59	17	30	47	9	13	22	217	233	59,2%	68,6%	87,6%	48,7%	59,8%	39,0%	30,3%	49,2%
Roman	Safiullin	88	9	6	15	4	8	12	118	49	62,6%	75,1%	90,1%	51,9%	69,2%	32,2%	26,8%	51,7%
Pavel	Kotov	99	2	4	6	0	2	2	15	18	58,0%	63,0%	77,2%	46,7%	53,3%	42,9%	31,5%	44,3%
Alexander	Shevchenko	157	0	3	3	0	1	1	8	7	59,0%	55,2%	92,9%	46,0%	60,0%	36,4%	24,3%	49,2%
Ivan	Gakhov	257	0	1	1	1	0	1	6	5	57,0%	72,6%	90,2%	50,0%	62,5%	0,0%	26,8%	43,2%
Alexey	Vatutin	283	0	1	1	0	1	1	1	1	68,0%	56,4%	94,7%	33,3%	0,0%	100,0%	25,0%	33,3%
Andrey	Kuznetsov	446	0	1	1	0	0	0	5	6	55,0%	60,6%	90,0%	40,7%	20,0%	46,2%	43,1%	44,4%
<b>Total</b>			<b>160</b>	<b>109</b>	<b>269</b>	<b>59</b>	<b>63</b>	<b>122</b>	<b>1952</b>	<b>862</b>								

	Ranking	PARTIDOS JUGADOS			TIEBREAKS			Aces	Dobles Faltas	SERVICIOS				BREAK POINTS		DEVOLUCION		
		Ganados	Perdidos	Total	Ganados	Perdidos	Total			1º In	1º Gan.	2º In	2º Gan.	Salvados	Ganados	1º	2º	
<b>SERBIA</b>																		
Novak	Djokovic	5	42	7	49	19	5	24	290	92	66,2%	77,1%	94,0%	56,2%	63,9%	42,4%	33,0%	56,0%
Miomir	Kecmanovic	29	38	26	64	14	14	28	233	92	63,2%	69,0%	95,6%	54,8%	62,4%	42,1%	30,4%	52,9%
Filip	Krajinovic	54	19	17	36	10	9	19	139	73	63,7%	68,6%	93,7%	52,2%	61,1%	47,5%	26,6%	50,3%
Laslo	Djere	70	21	25	46	9	21	30	285	171	61,5%	72,6%	90,5%	49,4%	63,5%	40,9%	27,0%	46,9%
Dusan	Lajovic	103	11	23	34	6	8	14	116	52	67,6%	65,8%	94,3%	51,0%	57,2%	37,4%	28,4%	48,7%
Nikola	Milojevic	233	1	2	3	1	0	1	7	9	64,3%	64,2%	90,6%	52,2%	51,9%	45,0%	23,7%	53,5%
Hamad	Medjedovic	253	0	2	2	0	0	0	5	5	67,5%	63,5%	89,3%	45,9%	20,0%	80,0%	24,0%	46,2%
Marko	Topo	-	0	1	1	0	0	0	2	5	47,0%	72,7%	83,3%	28,0%	42,9%	0,0%	25,0%	16,7%
<b>Total</b>			<b>132</b>	<b>103</b>	<b>235</b>	<b>59</b>	<b>57</b>	<b>116</b>	<b>1077</b>	<b>499</b>								
<b>ESLOVAQUIA</b>																		
Alex	Molcan	50	26	20	46	12	10	22	164	95	65,3%	67,5%	92,9%	53,3%	59,2%	40,2%	30,9%	50,2%
Norbert	Gombos	116	1	9	10	2	3	5	38	33	63,9%	68,5%	91,3%	49,6%	60,9%	25,9%	26,9%	40,5%
Lukas	Klein	136	0	1	1	1	0	1	12	6	68,0%	68,4%	88,5%	63,0%	45,5%	28,6%	27,7%	52,5%
Jozef	Kovalik	137	1	3	4	1	0	1	9	8	70,0%	59,6%	94,2%	48,5%	61,4%	29,0%	25,0%	54,0%
Andrej	Martin	333	0	1	1	0	0	0	1	1	64,0%	64,1%	95,7%	50,0%	0,0%	0,0%	28,6%	30,8%
Filip	Horansky	346	1	1	2	1	0	1	4	2	72,5%	62,9%	94,7%	64,9%	28,6%	40,0%	29,5%	37,5%
<b>Total</b>			<b>29</b>	<b>35</b>	<b>64</b>	<b>17</b>	<b>13</b>	<b>30</b>	<b>228</b>	<b>145</b>								
<b>ESLOVENIA</b>																		
Aljaz	Bedene	347	4	10	14	2	5	7	122	68	54,3%	73,9%	89,9%	47,9%	63,2%	41,3%	29,7%	42,2%
Bor	Artnak	693	1	1	2	0	0	0	3	5	68,0%	62,4%	91,4%	53,2%	72,7%	36,4%	28,8%	50,0%
Sebastian	Dominko	936	0	1	1	0	2	2	11	7	55,0%	78,6%	82,9%	44,1%	66,7%	50,0%	15,8%	39,1%
Blaz	Rola	1119	0	1	1	0	0	0	8	0	67,0%	54,4%	100,0%	71,4%	50,0%	50,0%	22,8%	48,1%
Matic	Kriznik	-	1	0	1	0	0	0	0	0	53,0%	50,0%	100,0%	33,3%	33,3%	100,0%	50,0%	33,3%
<b>Total</b>			<b>6</b>	<b>13</b>	<b>19</b>	<b>2</b>	<b>7</b>	<b>9</b>	<b>144</b>	<b>80</b>								
<b>SUD AFRICA</b>																		
Lloyd	Harris	240	7	14	21	3	4	7	176	24	64,7%	72,0%	96,0%	47,8%	62,2%	36,0%	25,0%	44,1%
Philip	Henning	1291	0	1	1	0	0	0	0	1	63,0%	36,0%	93,8%	40,0%	28,6%	0%	14,3%	50,0%
Kevin	Anderson	-	1	5	6	2	4	6	92	17	64,8%	78,8%	91,3%	54,9%	66,7%	40,0%	17,8%	38,1%
Ruan	Roelofse	-	0	1	1	0	0	0	4	4	59,0%	63,4%	87,5%	32,1%	75,0%	25,0%	28,2%	33,3%
Lleyton	Cronje	-	0	1	1	0	0	0	2	7	47,0%	63,0%	81,6%	25,8%	54,5%	100,0%	19,2%	38,5%
<b>Total</b>			<b>8</b>	<b>22</b>	<b>30</b>	<b>5</b>	<b>8</b>	<b>13</b>	<b>274</b>	<b>53</b>								



	Ranking	PARTIDOS JUGADOS			TIEBREAKS			Aces	Dobles Faltas	SERVICIOS				BREAK POINTS		DEVOLUCION		
		Ganados	Perdidos	Total	Ganados	Perdidos	Total			1º In	1º Gan.	2º In	2º Gan.	Salvados	Ganados	1º	2º	
<b>ESPAÑA</b>																		
Carlos	Alcaraz	1	57	13	70	22	15	37	265	175	65,8%	71,8%	92,1%	55,5%	65,0%	40,1%	33,6%	53,3%
Rafael	Nadal	2	39	8	47	13	5	18	225	168	65,0%	72,7%	90,4%	55,0%	62,3%	37,0%	34,4%	53,9%
Pablo	Carreno Busta	13	37	25	62	14	12	26	249	115	66,7%	70,3%	94,6%	56,5%	62,2%	38,2%	29,6%	52,2%
Roberto	Bautista Agut	21	39	20	59	15	13	28	163	91	66,3%	71,8%	94,5%	54,3%	61,4%	39,6%	30,3%	55,7%
Alejandro	Davidovich Fokina	31	21	26	47	9	15	24	147	132	66,7%	65,6%	91,5%	52,5%	54,3%	40,3%	31,8%	50,0%
Albert	Ramos-Vinolas	39	25	27	52	11	12	23	130	95	64,9%	66,2%	94,0%	51,1%	61,5%	41,4%	30,7%	51,0%
Jaume	Munar	58	19	24	43	4	10	14	166	157	62,7%	68,0%	89,7%	48,3%	58,1%	36,4%	33,7%	49,6%
Pedro	Martinez	62	20	25	45	8	11	19	96	162	64,9%	64,3%	89,3%	52,2%	58,4%	35,1%	31,1%	50,7%
Bernabe	Zapata Miralles	72	10	16	26	1	5	6	55	54	63,5%	62,3%	92,1%	49,0%	55,5%	50,9%	32,2%	49,7%
Roberto	Carballes Baena	74	11	17	28	6	6	12	56	82	62,0%	65,4%	91,5%	52,7%	62,7%	52,4%	28,8%	48,4%
Pablo	Andujar	123	9	13	22	3	3	6	27	97	65,0%	62,8%	87,2%	46,0%	55,8%	41,6%	32,9%	50,2%
Fernando	Verdasco	125	5	11	16	5	5	10	68	46	63,4%	66,7%	91,5%	49,3%	60,1%	36,9%	30,7%	45,7%
Carlos	Taberner	169	5	11	16	1	2	3	27	70	62,6%	66,0%	86,6%	44,5%	68,7%	48,2%	28,8%	48,0%
Nicolas	Alvarez Varona	238	1	2	3	0	2	2	17	17	64,0%	69,2%	84,7%	32,1%	53,8%	52,6%	32,4%	56,5%
Carlos	Gimeno Valero	447	1	0	1	0	0	0	0	1	80,0%	51,5%	88,9%	37,5%	33,3%	0%	7,7%	33,3%
Feliciano	Lopez	828	0	11	11	2	2	4	103	62	51,5%	74,3%	86,3%	39,2%	59,0%	27,8%	24,9%	39,9%
Tommy	Robredo	1040	0	1	1	0	0	0	0	1	64,0%	44,8%	94,1%	37,5%	0,0%	0,0%	20,7%	47,4%
Martin	Landaluce	-	0	1	1	0	0	0	1	4	56,0%	57,1%	87,5%	39,3%	66,7%	0%	14,8%	37,5%
<b>Total</b>			<b>299</b>	<b>251</b>	<b>550</b>	<b>114</b>	<b>118</b>	<b>232</b>	<b>1795</b>	<b>1529</b>								
<b>SUECIA</b>																		
Mikael	Ymer	69	23	19	42	4	9	13	93	128	68,4%	65,5%	91,0%	50,7%	58,7%	42,9%	33,9%	52,8%
Elias	Ymer	129	12	8	20	6	4	10	119	67	60,6%	73,2%	90,9%	51,8%	65,9%	43,4%	29,9%	49,6%
Dragos Nicolae	Madaras	309	0	3	3	0	0	0	5	10	62,3%	56,3%	87,5%	54,5%	37,5%	41,7%	16,7%	32,8%
Leo	Borg	514	0	1	1	0	0	0	3	3	64,0%	50,8%	91,9%	58,8%	50,0%	60,0%	29,8%	36,4%
<b>Total</b>			<b>35</b>	<b>31</b>	<b>66</b>	<b>10</b>	<b>13</b>	<b>23</b>	<b>220</b>	<b>208</b>								
<b>SUIZA</b>																		
Marc-Andrea	Huesler	57	11	12	23	9	7	16	197	47	60,7%	75,9%	94,9%	54,7%	60,2%	40,6%	22,8%	47,0%
Dominic	Stricker	117	7	6	13	11	6	17	129	32	60,1%	78,0%	93,6%	51,1%	59,0%	31,8%	24,7%	47,6%
Stan	Wawrinka	150	8	14	22	5	8	13	168	39	55,6%	74,3%	95,6%	52,8%	66,9%	36,7%	25,7%	45,3%
Leandro	Riedi	161	0	1	1	0	1	1	3	7	60,0%	68,9%	87,7%	48,0%	50,0%	40,0%	35,5%	44,4%
Alexander	Ritschard	172	2	3	5	0	1	1	20	19	62,0%	68,4%	91,9%	49,1%	56,8%	26,8%	32,9%	48,7%
Henri	Laaksonen	174	5	15	20	4	3	7	102	52	56,9%	66,1%	93,5%	47,6%	58,6%	31,2%	24,7%	47,4%
Antoine	Bellier	188	4	2	6	2	1	3	49	33	64,8%	78,4%	82,9%	42,6%	75,7%	37,5%	26,9%	48,3%
Johan	Nikles	358	1	1	2	1	0	1	1	0	66,0%	61,3%	100,0%	53,3%	55,0%	40,0%	30,2%	52,3%
<b>Total</b>			<b>38</b>	<b>54</b>	<b>92</b>	<b>32</b>	<b>27</b>	<b>59</b>	<b>669</b>	<b>229</b>								
<b>TAILANDIA</b>																		
Kasidit	Samrej	598	2	2	4	0	1	1	31	9	71,0%	72,4%	92,9%	52,7%	45,5%	50,0%	40,9%	45,8%
Yuttana	Charoenphon	964	2	1	3	1	0	1	8	11	52,7%	70,0%	88,8%	48,3%	37,5%	69,2%	25,5%	60,3%
<b>Total</b>			<b>4</b>	<b>3</b>	<b>7</b>	<b>1</b>	<b>1</b>	<b>2</b>	<b>39</b>	<b>20</b>								

	Ranking	PARTIDOS JUGADOS			TIEBREAKS			Aces	Dobles Faltas	SERVICIOS				BREAK POINTS		DEVOLUCION		
		Ganados	Perdidos	Total	Ganados	Perdidos	Total			1º In	1º Gan.	2º In	2º Gan.	Salvados	Ganados	1º	2º	
<b>TUNEZ</b>																		
Skander	Mansouri	266	0	2	2	0	0	0	6	6	60,0%	68,8%	87,6%	41,9%	45,5%	33,3%	14,3%	35,5%
Aziz	Dougaz	282	0	1	1	0	1	1	7	6	58,0%	72,5%	82,9%	37,9%	50,0%	0,0%	22,0%	31,6%
Moez	Echargui	374	0	1	1	0	0	0	3	4	63,0%	48,3%	89,5%	20,6%	26,7%	50,0%	43,1%	70,0%
Malek	Jaziri	437	2	4	6	2	1	3	19	13	53,2%	66,2%	95,1%	49,6%	56,1%	61,5%	30,0%	43,7%
<b>Total</b>			<b>2</b>	<b>8</b>	<b>10</b>	<b>2</b>	<b>2</b>	<b>4</b>	<b>35</b>	<b>29</b>								
<b>TURQUIA</b>																		
Altug	Celikbilek	225	3	2	5	0	1	1	39	17	61,4%	78,0%	90,4%	48,9%	61,9%	56,0%	30,7%	49,6%
Cem	Ilkel	357	1	4	5	3	0	3	22	18	59,6%	67,9%	88,2%	47,8%	41,9%	28,6%	26,8%	44,3%
Yanki	Erel	487	0	1	1	0	0	0	6	8	56,0%	73,8%	80,5%	39,4%	66,7%	12,5%	36,7%	41,9%
<b>Total</b>			<b>4</b>	<b>7</b>	<b>11</b>	<b>3</b>	<b>1</b>	<b>4</b>	<b>67</b>	<b>43</b>								
<b>UCRANIA</b>																		
Oleksii	Krutykh	190	1	0	1	0	0	0	2	0	49,0%	78,9%	100,0%	70,0%	100,0%	41,7%	48,9%	61,9%
Vitaliy	Sachko	280	0	1	1	0	1	1	6	6	61,0%	66,7%	84,6%	51,5%	71,4%	33,3%	12,2%	56,7%
Illya	Marchenko	415	1	0	1	0	0	0	4	1	60,0%	87,5%	94,1%	56,3%	50,0%	62,5%	53,6%	60,0%
Vladyslav	Orlov	420	0	1	1	0	0	0	1	0	65,0%	71,0%	100,0%	58,8%	75,0%	71,4%	46,2%	65,0%
Viacheslav	Bielinskyi	617	0	1	1	0	0	0	0	2	56,0%	80,0%	93,3%	39,3%	66,7%	38,5%	41,3%	69,6%
Illya	Beloborodko	837	0	1	1	0	0	0	2	3	54,0%	54,8%	89,7%	34,6%	25,0%	60,0%	30,8%	42,9%
<b>Total</b>			<b>2</b>	<b>4</b>	<b>6</b>	<b>0</b>	<b>1</b>	<b>1</b>	<b>15</b>	<b>12</b>								

	Ranking	PARTIDOS JUGADOS			TIEBREAKS			Aces	Dobles Faltas	SERVICIOS				BREAK POINTS		DEVOLUCION	
		Ganados	Perdidos	Total	Ganados	Perdidos	Total			1º In	1º Gan.	2º In	2º Gan.	Salvados	Ganados	1º	2º
<b>ESTADOS UNIDOS</b>																	
Taylor	9	46	21	67	25	20	45	684	141	61,4%	76,6%	94,1%	52,9%	61,2%	39,0%	29,9%	52,2%
Frances	19	35	25	60	30	15	45	498	142	57,8%	73,7%	94,5%	52,0%	63,9%	37,3%	26,3%	51,0%
Maxime	32	27	27	54	21	30	51	768	442	61,8%	77,7%	80,6%	54,4%	74,6%	39,4%	24,4%	42,4%
Tommy	33	38	27	65	15	15	30	263	160	62,1%	70,8%	92,7%	51,2%	62,0%	39,2%	31,3%	50,2%
Sebastian	34	34	22	56	13	12	25	337	137	62,8%	70,6%	92,8%	50,2%	59,5%	41,3%	32,3%	50,5%
Reilly	38	21	15	36	17	17	34	573	76	64,9%	79,4%	93,6%	57,8%	64,8%	38,3%	21,5%	42,3%
John	41	23	17	40	29	20	49	893	109	68,4%	80,7%	92,1%	53,5%	70,2%	29,1%	21,1%	38,9%
Brandon	47	35	23	58	31	11	42	431	91	64,9%	74,9%	95,1%	53,5%	62,2%	38,3%	27,4%	49,3%
Jenson	48	24	22	46	6	4	10	127	62	65,6%	66,3%	94,7%	52,5%	58,7%	43,2%	32,2%	49,8%
Marcos	61	18	28	46	10	9	19	232	69	60,3%	70,4%	95,3%	51,4%	56,0%	39,5%	26,9%	46,0%
Mackenzie	63	26	27	53	12	13	25	284	107	65,1%	69,0%	93,9%	50,9%	61,3%	42,7%	29,6%	50,9%
J.J.	66	15	13	28	5	5	10	186	87	59,5%	71,4%	90,7%	48,5%	58,9%	39,3%	29,5%	49,5%
Ben	97	3	3	6	2	4	6	60	29	57,2%	79,0%	87,4%	54,3%	71,0%	37,9%	25,5%	43,4%
Denis	109	6	16	22	3	12	15	107	55	62,2%	68,5%	92,9%	51,0%	54,6%	40,8%	24,2%	48,9%
Steve	113	16	17	33	11	12	23	321	124	56,5%	77,1%	90,3%	52,6%	64,4%	31,3%	22,9%	47,4%
Michael	115	1	3	4	0	1	1	15	14	71,5%	64,7%	88,8%	45,9%	59,5%	28,6%	34,6%	47,6%
Christopher	124	4	6	10	2	5	7	115	37	68,9%	75,6%	87,9%	48,3%	72,9%	45,2%	22,4%	42,0%
Jack	133	7	11	18	5	6	11	106	67	64,6%	70,3%	89,7%	51,1%	59,1%	41,7%	26,4%	48,3%
Aleksandar	162	3	1	4	1	1	2	41	8	61,5%	80,2%	94,1%	43,0%	59,0%	42,9%	27,6%	48,7%
Emilio	180	1	4	5	2	0	2	33	25	57,8%	67,8%	88,3%	39,1%	52,9%	31,8%	26,7%	39,9%
Stefan	201	3	8	11	0	1	1	19	54	71,6%	61,3%	84,2%	42,3%	61,3%	32,0%	28,5%	48,2%
Mitchell	218	4	6	10	1	2	3	35	17	66,0%	71,8%	93,6%	51,7%	62,7%	41,5%	27,2%	43,3%
Brandon	220	1	2	3	1	4	5	34	8	63,7%	68,9%	95,0%	51,0%	66,7%	46,9%	29,9%	50,6%
Ernesto	229	0	2	2	0	1	1	5	9	66,0%	65,2%	84,5%	48,3%	52,6%	18,8%	18,8%	56,2%
Tennys	271	0	3	3	0	0	0	9	13	54,3%	73,5%	86,8%	41,2%	50,0%	11,1%	17,7%	47,8%
Zachary	300	0	1	1	0	1	1	0	0	72,0%	60,0%	100,0%	56,0%	42,9%	42,9%	27,1%	41,7%
Bjorn	316	0	2	2	0	1	1	7	1	67,0%	70,8%	98,6%	41,1%	62,5%	0,0%	20,8%	42,4%
Sam	328	4	10	14	2	7	9	174	66	58,4%	78,5%	88,7%	44,8%	60,0%	24,3%	24,0%	40,9%
Christian	345	1	2	3	2	0	2	9	4	70,0%	64,9%	94,2%	60,4%	50,0%	25,0%	24,8%	48,6%
Nick	453	0	1	1	0	0	0	1	1	60,0%	67,6%	96,2%	56,0%	0,0%	0%	15,6%	31,6%
Andres	578	1	1	2	0	0	0	7	1	62,0%	78,3%	97,4%	50,0%	50,0%	44,4%	29,1%	38,3%
William	703	0	1	1	0	0	0	7	2	59,0%	79,4%	92,3%	54,2%	50,0%	14,3%	32,8%	45,8%
Learner	860	0	1	1	0	0	0	5	4	67,0%	66,2%	90,2%	37,8%	50,0%	25,0%	23,8%	45,0%
Bradley	872	0	1	1	0	0	0	6	3	52,0%	58,3%	91,7%	54,5%	50,0%	0%	10,7%	35,3%
Caleb	-	0	1	1	0	0	0	1	3	67,0%	50,0%	82,4%	14,3%	37,5%	0%	12,5%	38,5%
<b>Total</b>		<b>397</b>	<b>370</b>	<b>767</b>	<b>246</b>	<b>229</b>	<b>475</b>	<b>6393</b>	<b>2168</b>								

	Ranking	PARTIDOS JUGADOS			TIEBREAKS			Aces	Dobles Faltas	SERVICIOS				BREAK POINTS		DEVOLUCION		
		Ganados	Perdidos	Total	Ganados	Perdidos	Total			1 <sup>o</sup> In	1 <sup>o</sup> Gan.	2 <sup>o</sup> In	2 <sup>o</sup> Gan.	Salvados	Ganados	1 <sup>o</sup>	2 <sup>o</sup>	
<b>URUGUAY</b>																		
Pablo Cuevas	260	4	8	12	2	4	6	31	29	63,7%	67,3%	91,7%	50,9%	55,7%	45,6%	28,9%	49,4%	
Martin Cuevas	458	1	0	1	1	0	1	7	8	56,0%	82,7%	83,7%	41,5%	20,0%	80,0%	27,5%	52,8%	
Ignacio Carou	630	0	3	3	0	1	1	2	12	66,3%	64,8%	80,8%	34,0%	73,3%	0%	20,9%	34,5%	
<b>Total</b>		<b>5</b>	<b>11</b>	<b>16</b>	<b>3</b>	<b>5</b>	<b>8</b>	<b>40</b>	<b>49</b>									
<b>UZBEKISTAN</b>																		
Sergey Fomin	364	2	2	4	3	2	5	10	6	55,5%	66,4%	93,9%	56,2%	57,9%	30,8%	29,0%	52,2%	
Denis Istomin	481	1	2	3	1	2	3	8	9	65,3%	69,2%	90,0%	43,1%	59,1%	26,7%	22,8%	48,6%	
Sanjar Fayziev	1217	1	1	2	0	1	1	15	2	58,5%	66,4%	97,4%	50,6%	57,1%	58,3%	23,9%	52,4%	
<b>Total</b>		<b>4</b>	<b>5</b>	<b>9</b>	<b>4</b>	<b>5</b>	<b>9</b>	<b>33</b>	<b>17</b>									