

## ESTADISTICAS GENERALES POR PAISES - TEMPORADA 202%- ATP

Fecha del Informe: %\$-Dec-202%

## ESTADÍSTICAS GENERALES POR PAISES - TEMPORADA 2021 - ATP

### INDICE

Estadísticas Generales por Países - Temporada 2021 - ATP .....	3
Argentina, Australia .....	4
Austria, Barbados , Bielorrusia, Bélgica, Bolivia, Bosnia y Herzegovina .....	5
Brasil, Bulgaria, Canadá, Chile, China, Chinese Taipei, Colombia .....	6
Croacia, República Checa, Dinamarca, República Dominicana, Ecuador, Egipto, Estonia .....	7
Finlandia, Francia, Georgia .....	8
Alemania, Gran Bretaña, Grecia, Hungría .....	9
India, Indonesia, Israel, Italia .....	10
Japón, Kazajstán, Corea del Sur, Letonia, Libano, Lituania, Mexico, Moldavia .....	11
Mónaco, Marruecos, Países Bajos, Nueva Zelanda, Noruega, Paquistán, Paraguay, Perú .....	12
Polonia, Portugal, Qatar, Rumania, Rusia .....	13
Serbia, Eslovaquia, Eslovenia, Sud Africa .....	14
España, Suecia, Suiza, Tailandia, Túnez .....	15
Turquía, Ucrania, Estados Unidos .....	16
Uruguay, Uzbekistán, Venezuela, Zimbabwe .....	17

## ESTADÍSTICAS GENERALES POR PAISES TEMPORADA 2021 - ATP

Año XI, Artículo<sup>1</sup> No. 129

10 de diciembre, 2021

Por Rubén A. Báez<sup>2</sup>

tennis-stats@tennistop10.com

En este reporte se exponen estadísticas más relevantes del desempeño por países de la temporada 2021 de la ITF y la ATP en las mismas categorías que se analizaron para los tenistas en el informe: *2021-Season\_Top100-ATP\_Spanish.pdf* (Artículo Nro. 127). Es un resumen de las estadísticas mundiales del tenis de la temporada 2021.

El período del análisis abarca desde el 01.01.2021 al 05.12.2021.

Las siguientes categorías de torneos, que corresponden a la temporada 2021, han sido incluidas para la determinación de las Estadísticas Generales por Países. Los torneos se han desarrollado en las superficies de asfalto, arcilla y césped.

- **Grand Slams: Australian Open, Roland Garrós, Wimbledon, US Open.**
- **Copa Davis.**
- **ATP 250, 500.**
- **ATP Masters 1000.**
- **Next Gen ATP Finals.**
- **Nitto ATP Finals.**
- **Laver Cup** (Torneo de competición no oficial y sin puntos para el **Ranking ATP**).

---

<sup>1</sup> Informe de elaboración propia en base a datos de Websites Oficiales de:

[www.AusOpen.com](http://www.AusOpen.com)

[www.RolandGarros.com](http://www.RolandGarros.com)



[www.Wimbledon.com](http://www.Wimbledon.com)







[www.USopen.org](http://www.USopen.org)








[www.ATPtour.com](http://www.ATPtour.com)








[www.DavisCup.com](http://www.DavisCup.com)




<sup>2</sup> Entrenador Nacional de Tenis (Asociación Argentina de Tenis), Licenciado en Administración, Contador Público Nacional, Posgrados en Finanzas y Mercado de Capitales, Master of Business Administration (IAE Business School, Universidad Austral, Buenos Aires, Argentina).

	Ranking	PARTIDOS JUGADOS			TIEBREAKS			Aces	Dobles Faltas	SERVICIOS				BREAK POINTS		DEVOLUCION		
		Ganados	Perdidos	Total	Ganados	Perdidos	Total			1 <sup>o</sup> In	1 <sup>o</sup> Gan.	2 <sup>do</sup> In	2 <sup>do</sup> Gan.	Salvados	Ganados	1 <sup>o</sup>	2 <sup>do</sup>	
<b>ARGENTINA</b>																		
Diego	<b>Schwartzman</b>	13	38	23	61	7	5	12	93	173	63,2%	67,8%	90,7%	50,6%	57,9%	44,8%	35,7%	54,4%
Federico	<b>Delbonis</b>	44	23	24	47	7	12	19	139	156	62,9%	67,1%	89,9%	48,3%	59,8%	40,3%	31,4%	52,7%
Federico	<b>Coria</b>	63	16	18	34	4	3	7	83	97	64,4%	62,8%	90,7%	50,7%	57,9%	43,1%	31,5%	51,7%
Guido	<b>Pella</b>	74	9	17	26	4	5	9	113	66	66,3%	63,5%	91,0%	44,9%	58,4%	41,1%	29,2%	52,4%
Facundo	<b>Bagnis</b>	76	11	12	23	5	5	10	125	72	60,6%	70,3%	91,8%	49,7%	64,6%	39,6%	30,9%	49,6%
Juan Manuel	<b>Cerundolo</b>	90	6	6	12	2	3	5	10	17	72,2%	60,9%	92,8%	52,9%	57,3%	40,0%	35,3%	47,4%
Sebastian	<b>Baez</b>	99	3	3	6	2	2	4	3	3	77,0%	65,1%	96,4%	52,0%	61,1%	33,3%	35,6%	43,0%
Francisco	<b>Cerundolo</b>	127	5	8	13	2	4	6	28	38	66,6%	63,6%	90,3%	48,7%	64,6%	37,8%	35,6%	46,1%
Tomas	<b>Etcheverry</b>	130	1	2	3	1	1	2	10	3	72,7%	67,9%	96,4%	47,6%	57,9%	30,4%	29,9%	55,9%
Juan Ignacio	<b>Londero</b>	140	0	11	11	1	3	4	25	35	64,5%	57,7%	91,2%	48,4%	47,3%	36,6%	29,1%	47,4%
Renzo	<b>Olivo</b>	189	0	2	2	0	1	1	0	7	64,5%	55,4%	88,4%	47,3%	44,4%	36,0%	38,1%	57,8%
Marco	<b>Trungelliti</b>	197	1	2	3	0	2	2	39	23	61,3%	73,4%	88,3%	45,5%	48,1%	41,9%	29,6%	46,5%
Nicolas	<b>Kicker</b>	230	0	1	1	0	0	0	0	0	67,0%	57,5%	100,0%	30,0%	50,0%	33,3%	15,8%	75,0%
Thiago	<b>Tirante</b>	238	0	1	1	0	0	0	4	2	62,0%	67,4%	93,3%	64,3%	60,0%	33,3%	20,8%	41,9%
Andrea	<b>Collarini</b>	259	0	1	1	0	0	0	0	2	72,0%	50,0%	86,7%	38,5%	37,5%	100,0%	33,3%	47,4%
Leonardo	<b>Mayer</b>	304	0	1	1	0	0	0	0	6	51,0%	76,7%	82,9%	37,9%	50,0%	0%	14,3%	38,1%
Facundo	<b>Diaz Acosta</b>	336	0	1	1	0	1	1	0	7	45,0%	60,0%	84,1%	48,6%	20,0%	42,9%	37,3%	64,7%
<b>Total</b>			<b>113</b>	<b>133</b>	<b>246</b>	<b>35</b>	<b>47</b>	<b>82</b>	<b>672</b>	<b>707</b>								
<b>AUSTRALIA</b>																		
Alex	<b>De Minaur</b>	34	25	25	50	9	10	19	152	110	60,8%	68,3%	94,0%	52,3%	61,3%	42,1%	31,7%	49,7%
James	<b>Duckworth</b>	49	22	19	41	10	10	20	296	74	57,8%	73,0%	95,4%	52,1%	66,0%	40,2%	26,3%	51,1%
Alexei	<b>Popyrin</b>	61	23	21	44	24	12	36	414	167	59,8%	74,7%	90,0%	52,7%	65,2%	34,8%	26,5%	46,7%
John	<b>Millman</b>	72	23	27	50	12	7	19	126	75	62,5%	66,5%	95,2%	50,1%	58,3%	42,5%	30,3%	50,4%
Jordan	<b>Thompson</b>	75	21	21	42	14	8	22	310	83	58,4%	72,4%	95,1%	50,2%	60,2%	33,8%	27,9%	49,1%
Nick	<b>Kyrgios</b>	93	7	8	15	5	1	6	234	38	67,1%	77,1%	91,9%	51,7%	58,1%	29,9%	23,6%	44,0%
Alex	<b>Bolt</b>	136	6	6	12	1	4	5	63	32	60,7%	68,6%	92,9%	50,3%	57,0%	43,5%	27,9%	48,1%
Aleksandar	<b>Vukic</b>	156	2	4	6	1	3	4	44	8	56,5%	76,2%	96,2%	51,3%	54,5%	40,0%	27,0%	44,1%
Thanasi	<b>Kokkinakis</b>	171	2	4	6	3	3	6	90	24	61,3%	78,0%	90,7%	51,5%	68,4%	34,8%	25,2%	50,6%
Christopher	<b>O'Connell</b>	175	4	9	13	7	6	13	107	15	62,8%	74,5%	97,1%	51,4%	61,3%	38,2%	24,6%	46,4%
Max	<b>Purcell</b>	176	6	5	11	2	1	3	70	23	58,4%	72,6%	94,9%	46,4%	55,8%	38,8%	28,1%	49,1%
Marc	<b>Polmans</b>	194	2	6	8	1	2	3	29	26	68,1%	66,1%	91,2%	48,4%	54,9%	37,5%	32,5%	45,1%
Jason	<b>Kubler</b>	204	1	1	2	0	1	1	7	10	65,0%	68,9%	85,0%	46,4%	64,3%	50,0%	31,0%	41,4%
Matthew	<b>Ebden</b>	233	6	5	11	4	1	5	47	36	62,4%	71,9%	90,2%	49,3%	63,2%	47,7%	28,7%	49,0%
Bernard	<b>Tomic</b>	254	1	1	2	0	0	0	16	8	59,0%	67,7%	89,9%	38,0%	61,1%	28,6%	21,2%	50,8%
Andrew	<b>Harris</b>	377	1	1	2	0	0	0	7	5	70,5%	68,9%	89,2%	42,2%	38,5%	35,3%	25,8%	47,5%
John-Patrick	<b>Smith</b>	389	0	2	2	0	0	0	9	1	74,5%	66,7%	98,0%	41,7%	33,3%	23,1%	32,7%	43,9%
Harry	<b>Bourchier</b>	459	1	1	2	0	1	1	9	3	67,0%	69,7%	93,6%	63,6%	81,8%	100,0%	20,8%	44,1%
Dane	<b>Sweeny</b>	493	1	1	2	1	0	1	3	13	61,0%	64,0%	79,1%	39,2%	50,0%	33,3%	30,1%	44,2%
Li	<b>Tu</b>	521	0	2	2	1	2	3	31	5	63,5%	73,1%	94,0%	65,3%	40,0%	42,9%	20,4%	39,4%
Tristan	<b>Schookate</b>	615	0	1	1	0	0	0	2	8	58,0%	66,7%	77,8%	46,4%	33,3%	40,0%	34,8%	42,3%
Luke	<b>Saville</b>	637	0	1	1	0	0	0	4	3	67,0%	61,1%	83,3%	66,7%	40,0%	0%	7,4%	21,4%
Thomas	<b>Fancutt</b>	654	0	1	1	0	0	0	5	1	58,0%	67,6%	96,2%	60,0%	66,7%	0%	17,9%	37,5%
Blake	<b>Mott</b>	843	0	1	1	0	0	0	7	1	73,0%	64,6%	94,7%	27,8%	33,3%	33,3%	12,0%	48,1%
<b>Total</b>			<b>154</b>	<b>173</b>	<b>327</b>	<b>95</b>	<b>72</b>	<b>167</b>	<b>2082</b>	<b>769</b>								





	Ranking	PARTIDOS JUGADOS			TIEBREAKS			Aces	Dobles Faltas	SERVICIOS				BREAK POINTS		DEVOLUCION		
		Ganados	Perdidos	Total	Ganados	Perdidos	Total			1 <sup>o</sup> In	1 <sup>o</sup> Gan.	2 <sup>do</sup> In	2 <sup>do</sup> Gan.	Salvados	Ganados	1 <sup>o</sup>	2 <sup>do</sup>	
<b>AUSTRIA</b>																		
Dominic	<b>Thiem</b>	15	9	9	18	4	3	7	80	41	63,4%	72,5%	92,7%	51,4%	64,8%	40,5%	29,4%	51,9%
Dennis	<b>Novak</b>	117	5	14	19	4	6	10	74	38	65,4%	66,7%	92,3%	46,3%	49,6%	35,8%	23,2%	46,0%
Jurij	<b>Rodionov</b>	135	4	4	8	1	0	1	54	25	61,9%	68,8%	86,6%	50,8%	61,4%	42,9%	24,4%	46,7%
Sebastian	<b>Ofner</b>	192	2	3	5	1	2	3	43	13	57,0%	78,0%	92,0%	52,9%	78,6%	47,1%	15,9%	45,2%
Gerald	<b>Melzer</b>	290	0	1	1	0	1	1	3	2	72,0%	71,1%	93,1%	63,0%	66,7%	50,0%	24,0%	55,6%
Alexander	<b>Erler</b>	340	1	1	2	0	0	0	2	10	56,0%	61,8%	87,2%	48,5%	68,2%	62,5%	35,0%	43,3%
Lukas	<b>Neumayer</b>	659	0	1	1	1	0	1	1	4	62,0%	71,0%	91,3%	50,0%	50,0%	30,0%	21,7%	54,4%
<b>Total</b>			<b>21</b>	<b>33</b>	<b>54</b>	<b>11</b>	<b>12</b>	<b>23</b>	<b>257</b>	<b>133</b>								
<b>BARBADOS</b>																		
Darian	<b>King</b>	379	2	0	2	0	0	0	3	3	62,0%	78,0%	90,7%	86,2%	66,7%	64,3%	34,0%	61,3%
Kaipo	<b>Marshall</b>	-	0	1	1	0	0	0	1	10	55,0%	70,7%	70,6%	54,2%	50,0%	0,0%	25,0%	43,5%
<b>Total</b>			<b>2</b>	<b>1</b>	<b>3</b>	<b>0</b>	<b>0</b>	<b>0</b>	<b>4</b>	<b>13</b>								
<b>BIELORRUSIA</b>																		
Ilya	<b>Ivashka</b>	48	31	16	47	14	8	22	338	118	61,4%	73,4%	92,7%	54,4%	63,6%	39,9%	29,5%	53,0%
Egor	<b>Gerasimov</b>	113	15	25	40	6	12	18	256	169	64,0%	68,8%	87,4%	43,6%	60,5%	35,4%	28,2%	49,2%
Erik	<b>Arutunian</b>	1220	0	2	2	0	0	0	3	5	63,0%	46,4%	87,6%	38,9%	38,9%	25,0%	24,2%	40,0%
Daniil	<b>Ostapenkov</b>	2050	1	1	2	0	0	0	3	9	53,5%	60,6%	86,8%	46,3%	50,0%	77,8%	31,4%	58,8%
<b>Total</b>			<b>47</b>	<b>44</b>	<b>91</b>	<b>20</b>	<b>20</b>	<b>40</b>	<b>600</b>	<b>301</b>								
<b>BELGICA</b>																		
David	<b>Goffin</b>	39	14	15	29	2	7	9	143	102	58,3%	70,0%	90,4%	46,8%	58,1%	41,7%	32,3%	51,8%
Zizou	<b>Bergs</b>	188	1	3	4	1	1	2	13	14	67,2%	66,8%	89,4%	43,9%	62,9%	50,0%	28,0%	40,0%
Kimmer	<b>Coppejans</b>	207	0	2	2	1	0	1	22	5	59,5%	65,5%	94,5%	50,0%	57,1%	23,1%	26,0%	41,8%
Ruben	<b>Bemelmans</b>	211	1	1	2	1	0	1	6	9	48,5%	64,5%	85,7%	57,1%	57,9%	77,8%	31,9%	62,9%
Michael	<b>Geerts</b>	334	1	0	1	0	0	0	7	2	57,0%	81,6%	93,1%	70,4%	66,7%	26,7%	38,9%	45,8%
<b>Total</b>			<b>17</b>	<b>21</b>	<b>38</b>	<b>5</b>	<b>8</b>	<b>13</b>	<b>191</b>	<b>132</b>								
<b>BOLIVIA</b>																		
Hugo	<b>Dellien</b>	119	2	6	8	0	0	0	20	16	76,1%	62,3%	90,3%	44,2%	63,0%	40,5%	26,4%	40,0%
Murkel	<b>Dellien</b>	918	1	1	2	0	1	1	4	10	62,5%	65,9%	80,3%	48,8%	27,3%	30,8%	35,6%	48,5%
<b>Total</b>			<b>3</b>	<b>7</b>	<b>10</b>	<b>0</b>	<b>1</b>	<b>1</b>	<b>24</b>	<b>26</b>								
<b>BOSNIA Y HERZEGOVINA</b>																		
Damir	<b>Dzumhur</b>	158	4	6	10	3	2	5	11	22	71,6%	66,3%	90,6%	50,0%	58,1%	43,8%	30,6%	43,5%
Mirza	<b>Basic</b>	234	0	1	1	0	1	1	0	1	68,0%	56,3%	97,0%	50,0%	66,7%	33,3%	26,4%	63,3%
Nerman	<b>Fatic</b>	308	0	1	1	0	1	1	2	1	70,0%	54,9%	95,5%	57,1%	50,0%	40,0%	39,3%	50,0%
<b>Total</b>			<b>4</b>	<b>8</b>	<b>12</b>	<b>3</b>	<b>4</b>	<b>7</b>	<b>13</b>	<b>24</b>								





	Ranking	PARTIDOS JUGADOS			TIEBREAKS			Aces	Dobles Faltas	SERVICIOS				BREAK POINTS		DEVOLUCION		
		Ganados	Perdidos	Total	Ganados	Perdidos	Total			1 <sup>o</sup> In	1 <sup>o</sup> Gan.	2 <sup>do</sup> In	2 <sup>do</sup> Gan.	Salvados	Ganados	1 <sup>o</sup>	2 <sup>do</sup>	
<b>BRASIL</b> 																		
Thiago Monteiro	89	12	17	29	6	6	12	169	67	67,8%	71,3%	92,6%	50,2%	67,1%	36,4%	27,9%	47,3%	
Thiago Seyboth Wild	131	1	6	7	0	2	2	27	23	57,6%	65,6%	90,5%	48,8%	52,2%	35,3%	27,5%	48,2%	
Felipe Meligeni Rodrigues	208	1	0	1	0	0	0	1	1	72,0%	71,8%	93,3%	57,1%	80,0%	50,0%	50,0%	43,8%	
Joao Menezes	245	0	2	2	1	1	2	9	7	69,0%	61,2%	86,9%	51,6%	59,1%	71,4%	25,0%	39,3%	
Matheus Pucinelli de Almeida	286	1	0	1	0	0	0	0	0	62,0%	69,2%	100,0%	68,8%	100,0%	66,7%	70,4%	58,3%	
Orlando Luz	300	1	0	1	0	0	0	2	2	68,0%	84,6%	88,9%	62,5%	100,0%	66,7%	13,3%	51,7%	
Thomaz Bellucci	446	1	0	1	0	0	0	2	1	57,0%	73,7%	96,7%	55,2%	88,9%	66,7%	40,5%	55,6%	
<b>Total</b>		<b>17</b>	<b>25</b>	<b>42</b>	<b>7</b>	<b>9</b>	<b>16</b>	<b>210</b>	<b>101</b>									
<b>BULGARIA</b> 																		
Grigor Dimitrov	28	24	18	42	6	12	18	209	145	63,6%	73,5%	89,1%	50,8%	62,7%	41,1%	30,9%	51,1%	
Dimitar Kuzmanov	184	2	2	4	1	1	2	10	17	61,3%	69,0%	89,6%	43,0%	72,7%	36,4%	28,5%	56,8%	
Adrian Andreev	355	2	3	5	0	1	1	4	11	66,6%	61,0%	92,8%	52,3%	63,0%	36,4%	27,1%	52,9%	
Alexandar Lazarov	413	0	1	1	0	0	0	4	4	51,0%	53,1%	88,6%	38,7%	61,5%	0,0%	20,0%	35,7%	
<b>Total</b>		<b>28</b>	<b>24</b>	<b>52</b>	<b>7</b>	<b>14</b>	<b>21</b>	<b>227</b>	<b>177</b>									
<b>CANADA</b> 																		
Felix Auger-aliassime	11	38	24	62	16	13	29	568	266	62,8%	76,6%	86,8%	50,7%	55,8%	37,6%	30,0%	49,3%	
Denis Shapovalov	14	30	23	53	8	10	18	427	316	58,1%	76,8%	84,9%	50,2%	69,7%	39,6%	28,8%	49,4%	
Milos Raonic	70	7	5	12	2	6	8	192	59	60,4%	81,1%	86,4%	56,8%	68,6%	37,4%	30,5%	47,3%	
Vasek Pospisil	133	8	16	24	3	5	8	223	79	58,5%	75,5%	90,8%	46,0%	63,6%	36,2%	24,4%	45,3%	
Brayden Schnur	235	0	4	4	2	1	3	23	21	63,8%	65,5%	86,5%	51,8%	55,6%	33,3%	25,2%	51,0%	
Steven Diez	270	0	1	1	0	0	0	1	1	58,0%	48,7%	96,6%	50,0%	50,0%	66,7%	17,9%	60,0%	
<b>Total</b>		<b>83</b>	<b>73</b>	<b>156</b>	<b>31</b>	<b>35</b>	<b>66</b>	<b>1434</b>	<b>742</b>									
<b>CHILE</b> 																		
Cristian Garin	17	21	18	39	6	9	15	185	97	61,9%	68,5%	93,4%	51,2%	63,0%	41,8%	33,1%	50,1%	
Alejandro Tabilo	138	2	4	6	1	0	1	25	21	62,8%	69,7%	86,8%	42,9%	57,1%	47,4%	28,0%	43,7%	
Nicolas Jarry	146	1	3	4	3	2	5	51	25	62,8%	73,7%	83,9%	51,8%	45,5%	25,0%	26,7%	42,0%	
Marcelo Tomas Barrios Vera	147	0	3	3	1	2	3	15	6	61,3%	70,2%	93,6%	56,8%	58,3%	33,3%	20,0%	43,5%	
Gonzalo Lama	315	0	1	1	0	0	0	2	3	57,0%	65,6%	88,9%	41,7%	20,0%	10,0%	32,7%	31,3%	
<b>Total</b>		<b>24</b>	<b>29</b>	<b>53</b>	<b>11</b>	<b>13</b>	<b>24</b>	<b>278</b>	<b>152</b>									
<b>CHINA</b> 																		
Zhizhen Zhang	313	0	2	2	1	1	2	19	2	60,0%	73,0%	98,0%	48,0%	58,3%	37,5%	25,9%	47,0%	
<b>Total</b>		<b>0</b>	<b>2</b>	<b>2</b>	<b>1</b>	<b>1</b>	<b>2</b>	<b>19</b>	<b>2</b>									
<b>CHINA TAIPEI</b> 																		
Jason Jung	178	3	2	5	2	1	3	20	19	64,8%	72,9%	87,4%	45,7%	68,4%	36,1%	29,4%	49,1%	
Tung-Lin Wu	266	0	1	1	0	1	1	4	3	61,0%	67,3%	91,7%	48,5%	72,7%	25,0%	16,2%	46,9%	
Yen-Hsun Lu	560	1	7	8	0	2	2	15	24	64,9%	60,5%	88,3%	47,7%	38,9%	48,0%	21,6%	40,7%	
<b>Total</b>		<b>4</b>	<b>10</b>	<b>14</b>	<b>2</b>	<b>4</b>	<b>6</b>	<b>39</b>	<b>46</b>									
<b>COLOMBIA</b> 																		
Daniel Elahi Galan	118	11	13	24	5	5	10	90	33	62,4%	69,6%	95,6%	48,9%	60,5%	43,6%	27,3%	48,0%	
Nicolas Mejia	280	0	3	3	0	2	2	14	6	68,0%	63,6%	93,2%	55,0%	33,3%	16,7%	19,2%	46,4%	
<b>Total</b>		<b>11</b>	<b>16</b>	<b>27</b>	<b>5</b>	<b>7</b>	<b>12</b>	<b>104</b>	<b>39</b>									









	Ranking	PARTIDOS JUGADOS			TIEBREAKS			Aces	Dobles Faltas	SERVICIOS				BREAK POINTS		DEVOLUCION		
		Ganados	Perdidos	Total	Ganados	Perdidos	Total			1 <sup>o</sup> In	1 <sup>o</sup> Gan.	2 <sup>do</sup> In	2 <sup>do</sup> Gan.	Salvados	Ganados	1 <sup>o</sup>	2 <sup>do</sup>	
<b>CROACIA</b>																		
Marin	<b>Cilic</b>	30	33	23	56	15	14	29	611	224	58,1%	77,3%	90,0%	48,7%	61,6%	35,2%	29,2%	50,5%
Borna	<b>Coric</b>	73	6	3	9	4	1	5	82	18	66,4%	75,6%	92,7%	57,8%	63,4%	34,6%	27,2%	48,4%
Nino	<b>Serdarusic</b>	246	1	3	4	0	3	3	25	7	69,0%	72,2%	92,4%	47,3%	75,0%	50,0%	16,5%	45,1%
Duje	<b>Ajdukovic</b>	272	1	1	2	0	0	0	7	3	60,0%	62,5%	95,3%	47,9%	50,0%	50,0%	39,2%	51,4%
Ivo	<b>Karlovic</b>	277	2	4	6	0	3	3	109	31	64,7%	79,9%	85,3%	47,0%	52,0%	35,6%	24,3%	36,6%
Borna	<b>Gojo</b>	281	3	3	6	3	3	6	73	23	67,5%	73,4%	88,5%	54,0%	72,9%	41,9%	26,8%	41,6%
	<b>Total</b>		<b>46</b>	<b>37</b>	<b>83</b>	<b>22</b>	<b>24</b>	<b>46</b>	<b>907</b>	<b>306</b>								
<b>REPUBLICA CHECA</b>																		
Jiri	<b>Vesely</b>	83	10	16	26	7	11	18	289	101	67,3%	76,2%	88,5%	49,0%	67,8%	36,8%	24,5%	45,7%
Jiri	<b>Lehecka</b>	141	0	1	1	0	0	0	5	2	71,0%	60,9%	92,9%	34,6%	61,5%	33,3%	33,3%	47,1%
Tomas	<b>Machac</b>	143	4	3	7	1	2	3	60	14	64,9%	68,4%	93,1%	55,7%	62,5%	40,7%	32,4%	48,9%
Vit	<b>Kopriva</b>	196	3	1	4	0	0	0	9	9	52,3%	73,3%	91,5%	52,0%	47,1%	45,7%	37,6%	64,3%
Michael	<b>Vrbensky</b>	368	0	1	1	0	1	1	6	0	57,0%	66,7%	100,0%	41,2%	70,0%	100,0%	21,4%	57,7%
	<b>Total</b>		<b>17</b>	<b>22</b>	<b>39</b>	<b>8</b>	<b>14</b>	<b>22</b>	<b>369</b>	<b>126</b>								
<b>DINAMARCA</b>																		
Holger Vitus Nodskov	<b>Rune</b>	103	7	13	20	3	6	9	67	66	60,9%	68,3%	89,6%	49,7%	52,7%	41,7%	28,7%	53,5%
Mikael	<b>Torpegaard</b>	226	1	2	3	0	0	0	10	8	56,3%	66,1%	94,5%	57,0%	55,0%	45,5%	20,3%	38,8%
August	<b>Holmgren</b>	812	4	1	5	0	0	0	23	9	62,4%	72,3%	93,3%	54,7%	42,9%	38,3%	36,5%	50,7%
Christian	<b>Sigsgaard</b>	897	1	1	2	0	1	1	5	7	64,5%	62,5%	87,1%	58,2%	60,0%	45,0%	33,0%	59,5%
Johannes	<b>Ingildsen</b>	1013	0	1	1	0	0	0	5	8	57,0%	55,8%	75,8%	52,0%	45,5%	57,1%	25,0%	45,8%
	<b>Total</b>		<b>13</b>	<b>22</b>	<b>39</b>	<b>3</b>	<b>7</b>	<b>10</b>	<b>110</b>	<b>98</b>								
<b>REPUBLICA DOMINICANA</b>																		
Roberto	<b>Cid Subervi</b>	296	1	1	2	0	0	0	2	6	57,0%	63,8%	88,4%	63,0%	64,3%	62,5%	26,9%	43,8%
Nick	<b>Hardt</b>	350	1	1	2	0	0	0	7	7	63,0%	71,4%	85,0%	58,1%	60,0%	33,3%	34,0%	42,6%
	<b>Total</b>		<b>2</b>	<b>2</b>	<b>4</b>	<b>0</b>	<b>0</b>	<b>0</b>	<b>9</b>	<b>13</b>								
<b>ECUADOR</b>																		
Emilio	<b>Gomez</b>	148	2	5	7	0	1	1	21	14	58,9%	66,8%	93,3%	45,1%	57,7%	44,1%	24,5%	55,4%
Roberto	<b>Quiroz</b>	295	2	3	5	1	0	1	20	4	63,8%	69,0%	97,2%	50,5%	56,7%	47,6%	24,1%	55,6%
	<b>Total</b>		<b>4</b>	<b>8</b>	<b>12</b>	<b>1</b>	<b>1</b>	<b>2</b>	<b>41</b>	<b>18</b>								
<b>EGIPTO</b>																		
Mohamed	<b>Safwat</b>	212	0	1	1	0	0	0	5	8	50,0%	77,4%	74,2%	47,8%	50,0%	0,0%	24,4%	33,3%
	<b>Total</b>		<b>0</b>	<b>1</b>	<b>1</b>	<b>0</b>	<b>0</b>	<b>0</b>	<b>5</b>	<b>8</b>								
<b>ESTONIA</b>																		
Vladimir	<b>Ivanov</b>	871	0	1	1	0	0	0	2	3	63,0%	65,1%	88,0%	45,5%	75,0%	0%	18,2%	31,6%
Daniil	<b>Glinka</b>	960	0	1	1	0	1	1	5	7	56,0%	75,0%	81,1%	63,3%	87,5%	0%	6,5%	32,1%
Mattias	<b>Siimar</b>	1206	0	1	1	0	0	0	0	2	65,0%	53,1%	88,2%	53,3%	16,7%	50,0%	15,8%	27,8%
Siim	<b>Troost</b>	1572	0	1	1	0	0	0	3	2	36,0%	60,0%	94,3%	30,3%	14,3%	40,0%	40,6%	30,8%
	<b>Total</b>		<b>0</b>	<b>4</b>	<b>4</b>	<b>0</b>	<b>1</b>	<b>1</b>	<b>10</b>	<b>14</b>								





















	Ranking	PARTIDOS JUGADOS			TIEBREAKS			Aces	Dobles Faltas	SERVICIOS				BREAK POINTS		DEVOLUCION		
		Ganados	Perdidos	Total	Ganados	Perdidos	Total			1º In	1º Gan.	2º In	2º Gan.	Salvados	Ganados	1º	2º	
<b>FINLANDIA</b>																		
Emil	<b>Ruusuvuori</b>	95	23	22	45	7	6	13	193	165	64,9%	68,8%	89,2%	48,6%	56,6%	39,3%	31,3%	52,1%
Otto	<b>Virtanen</b>	390	1	0	1	1	0	1	10	4	73,0%	80,0%	80,0%	62,5%	100,0%	12,5%	22,5%	44,4%
Patrik	<b>Niklas-Salminen</b>	591	0	1	1	0	0	0	9	5	54,0%	85,7%	83,3%	40,0%	66,7%	0,0%	9,3%	41,7%
	<b>Total</b>		<b>24</b>			<b>8</b>	<b>6</b>	<b>14</b>	<b>212</b>	<b>174</b>								
<b>FRANCIA</b>																		
Gael	<b>Monfils</b>	21	18	17	35	7	9	16	327	175	61,4%	73,7%	88,5%	47,2%	61,0%	36,6%	31,4%	49,5%
Ugo	<b>Humbert</b>	35	19	19	38	15	11	26	325	114	62,6%	75,8%	91,8%	52,5%	67,2%	31,0%	25,5%	45,4%
Benoit	<b>Paire</b>	46	13	30	43	6	8	14	352	324	53,6%	73,3%	83,4%	40,4%	58,7%	38,2%	30,6%	47,2%
Arthur	<b>Rinderknech</b>	58	18	17	35	3	10	13	352	87	63,3%	75,3%	92,5%	47,5%	65,0%	40,9%	28,1%	46,4%
Benjamin	<b>Gaston</b>	64	2	7	9	2	3	5	77	23	58,4%	67,7%	94,3%	47,4%	64,9%	39,3%	28,1%	47,4%
Hugo	<b>Gaston</b>	67	9	9	18	6	7	13	38	43	57,6%	64,0%	94,0%	49,5%	62,7%	39,5%	32,5%	48,5%
Adrian	<b>Mannarino</b>	71	14	26	40	7	6	13	160	105	58,4%	69,7%	92,2%	48,8%	59,4%	36,6%	27,6%	44,7%
Richard	<b>Gasquet</b>	87	14	16	30	7	8	15	103	90	59,1%	68,9%	91,3%	52,1%	56,0%	34,2%	27,5%	48,0%
Corentin	<b>Moutet</b>	92	12	13	25	3	6	9	52	47	68,5%	63,5%	93,5%	50,8%	55,6%	37,6%	29,5%	51,2%
Jeremy	<b>Charady</b>	107	19	18	37	15	8	23	250	155	62,2%	69,6%	87,8%	50,3%	59,1%	40,2%	26,9%	47,2%
Pierre-Hugues	<b>Herbert</b>	110	9	14	23	5	9	14	209	128	56,3%	73,3%	89,8%	51,7%	60,9%	44,8%	29,4%	47,6%
Gilles	<b>Simon</b>	122	5	17	22	1	5	6	51	97	61,0%	65,0%	86,3%	45,1%	51,6%	43,2%	30,3%	47,1%
Hugo	<b>Grenier</b>	150	1	0	1	0	0	0	8	3	74,0%	72,5%	85,7%	44,4%	71,4%	44,4%	30,6%	57,1%
Quentin	<b>Halys</b>	151	0	3	3	0	1	1	56	34	63,0%	76,9%	79,3%	33,6%	68,4%	36,0%	28,3%	46,9%
Lucas	<b>Pouille</b>	155	5	14	19	3	3	6	138	99	52,2%	70,1%	89,5%	45,3%	62,1%	38,7%	29,9%	43,8%
Gregoire	<b>Barrere</b>	166	1	6	7	2	2	4	33	18	62,6%	68,8%	92,2%	40,2%	55,9%	25,9%	29,2%	45,7%
Enzo	<b>Couacaud</b>	179	1	2	3	1	0	1	22	12	50,7%	75,9%	92,5%	52,0%	63,6%	26,9%	28,1%	48,5%
Antoine	<b>Hoang</b>	198	1	3	4	1	1	2	23	24	70,3%	65,5%	85,8%	43,9%	61,1%	45,5%	25,2%	52,0%
Mathias	<b>Bourgue</b>	209	0	1	1	0	0	0	1	2	68,0%	62,3%	93,5%	37,9%	58,3%	10,0%	28,3%	45,0%
Alexandre	<b>Muller</b>	220	1	3	4	0	1	1	25	11	64,3%	63,3%	91,3%	49,6%	47,2%	60,9%	28,8%	51,6%
Constant	<b>Lestienne</b>	223	0	1	1	1	0	1	9	2	55,0%	69,2%	95,6%	44,2%	44,4%	60,0%	29,2%	46,9%
Jo-Wilfried	<b>Tsonga</b>	260	1	8	9	1	1	2	75	24	56,9%	69,2%	92,4%	48,7%	65,4%	34,6%	21,5%	40,9%
Tristan	<b>Lamasine</b>	274	1	1	2	1	0	1	0	3	63,0%	59,8%	94,7%	51,9%	64,7%	41,7%	29,5%	59,7%
Arthur	<b>Cazaux</b>	288	1	2	3	0	1	1	22	2	56,3%	69,4%	98,7%	52,7%	66,7%	33,3%	28,5%	44,1%
Nicolas	<b>Mahut</b>	401	1	0	1	1	0	1	12	1	67,0%	83,7%	95,5%	52,4%	75,0%	60,0%	43,2%	47,8%
	<b>Total</b>		<b>166</b>	<b>247</b>	<b>413</b>	<b>88</b>	<b>100</b>	<b>188</b>	<b>2720</b>	<b>1623</b>								
<b>GEORGIA</b>																		
Nikoloz	<b>Basilashvili</b>	22	33	27	60	14	6	20	243	216	56,3%	68,8%	90,5%	49,6%	55,8%	42,8%	31,3%	52,2%
	<b>Total</b>		<b>33</b>	<b>27</b>	<b>60</b>	<b>14</b>	<b>6</b>	<b>20</b>	<b>243</b>	<b>216</b>								








	Ranking	PARTIDOS JUGADOS			TIEBREAKS			Aces	Dobles Faltas	SERVICIOS				BREAK POINTS		DEVOLUCION	
		Ganados	Perdidos	Total	Ganados	Perdidos	Total			1 <sup>o</sup> In	1 <sup>o</sup> Gan.	2 <sup>do</sup> In	2 <sup>do</sup> Gan.	Salvados	Ganados	1 <sup>o</sup>	2 <sup>do</sup>
<b>ALEMANIA</b> 																	
Alexander Zverev	3	60	14	74	25	12	37	770	272	68,3%	77,5%	88,7%	52,5%	60,1%	41,9%	31,6%	53,4%
Jan-Lennard Struff	51	26	30	56	15	11	26	499	217	56,4%	74,1%	90,2%	47,9%	58,9%	33,2%	28,1%	49,5%
Dominik Koepfer	54	22	26	48	11	10	21	204	186	61,6%	67,0%	89,9%	50,1%	59,7%	39,8%	29,3%	49,4%
Daniel Altmaier	84	7	8	15	1	5	6	84	44	59,2%	71,6%	92,3%	46,7%	70,8%	44,9%	28,7%	48,6%
Peter Gojowczyk	86	13	10	23	5	3	8	171	120	51,7%	75,7%	88,1%	48,0%	62,5%	39,9%	28,4%	50,4%
Oscar Otte	101	4	4	8	3	3	6	91	45	61,6%	74,9%	90,0%	46,6%	52,2%	42,0%	26,5%	52,9%
Philipp Kohlschreiber	114	7	9	16	5	4	9	95	27	61,4%	70,1%	95,6%	56,3%	61,4%	35,5%	26,4%	47,9%
Yannick Hanfmann	126	9	12	21	3	5	8	89	45	61,6%	69,7%	93,9%	48,5%	56,3%	39,5%	27,4%	47,8%
Mats Moraing	152	1	1	2	1	1	2	13	4	54,5%	61,3%	96,0%	39,3%	52,0%	32,3%	36,9%	57,5%
Daniel Masur	183	0	1	1	1	0	1	10	4	66,0%	71,3%	91,1%	48,8%	60,0%	33,3%	19,0%	51,1%
Cedrik-Marcel Stebe	222	1	4	5	0	0	0	17	11	67,0%	65,4%	89,2%	30,2%	41,2%	42,3%	30,3%	45,1%
Maximilian Marterer	224	0	4	4	0	6	6	47	15	62,5%	72,0%	91,2%	50,0%	76,5%	33,3%	21,2%	40,4%
Matthias Bachinger	231	0	1	1	0	0	0	7	3	60,0%	66,0%	91,9%	47,1%	78,6%	50,0%	21,6%	46,2%
Dustin Brown	338	0	1	1	0	1	1	12	4	67,0%	82,2%	84,6%	27,3%	66,7%	14,3%	29,1%	39,5%
Mischa Zverev	344	0	1	1	0	0	0	5	2	57,0%	63,5%	95,1%	43,6%	50,0%	44,4%	29,5%	48,8%
Rudolf Molleker	374	0	1	1	0	0	0	5	0	56,0%	78,8%	100,0%	34,6%	0%	0,0%	0,0%	55,6%
Robert Strombachs	773	0	1	1	0	1	1	3	5	52,0%	68,0%	89,4%	47,6%	66,7%	25,0%	26,5%	39,5%
<b>Total</b>		<b>150</b>	<b>128</b>	<b>278</b>	<b>70</b>	<b>62</b>	<b>132</b>	<b>2122</b>	<b>1004</b>								
<b>GRAN BRETAÑA</b> 																	
Cameron Norrie	12	52	25	77	9	9	18	363	206	66,3%	71,2%	90,6%	50,1%	60,1%	44,8%	31,8%	53,4%
Daniel Evans	25	25	23	48	10	11	21	192	122	62,4%	69,8%	92,7%	52,3%	65,8%	42,6%	30,0%	50,6%
Liam Broady	128	5	6	11	2	2	4	43	21	66,2%	66,9%	92,9%	53,0%	59,3%	36,1%	28,4%	50,6%
Andy Murray	134	15	14	29	5	10	15	230	78	57,4%	72,7%	92,2%	50,8%	62,3%	39,6%	27,7%	51,0%
Jay Clarke	213	0	2	2	0	1	1	10	8	52,0%	67,7%	91,7%	55,4%	66,7%	14,3%	23,1%	51,7%
Jack Draper	261	2	3	5	4	0	4	30	13	58,0%	73,6%	92,6%	49,3%	55,9%	30,0%	26,6%	45,9%
James Ward	387	0	1	1	0	0	0	3	5	62,0%	73,2%	83,3%	40,0%	33,3%	0,0%	9,1%	35,3%
Alastair Gray	522	0	1	1	0	1	1	4	8	54,0%	60,5%	80,0%	37,5%	55,6%	20,0%	41,3%	37,1%
<b>Total</b>		<b>99</b>	<b>75</b>	<b>174</b>	<b>30</b>	<b>34</b>	<b>64</b>	<b>875</b>	<b>461</b>								
<b>GRECIA</b> 																	
Stefanos Tsitsipas	4	55	19	74	16	13	29	508	163	62,7%	76,1%	93,6%	57,0%	65,4%	42,5%	31,4%	51,0%
Michail Pervolarakis	425	0	3	3	0	1	1	7	14	54,7%	68,9%	88,7%	49,5%	50,0%	33,3%	27,7%	31,9%
Pedros Tsitsipas	771	0	2	2	0	0	0	7	7	54,5%	58,8%	85,6%	37,2%	35,7%	0,0%	11,3%	26,3%
Alexandros Skorilas	1262	1	0	1	0	0	0	3	5	61,0%	62,5%	80,8%	76,2%	77,8%	40,0%	35,3%	61,1%
<b>Total</b>		<b>1</b>	<b>0</b>	<b>1</b>	<b>0</b>	<b>0</b>	<b>0</b>	<b>3</b>	<b>5</b>								
<b>HUNGRIA</b> 																	
Marton Fucsovics	40	26	24	50	13	18	31	216	197	59,5%	70,9%	90,3%	51,8%	60,3%	40,7%	31,7%	50,4%
Attila Balazs	132	0	2	2	0	0	0	6	6	56,5%	70,5%	86,4%	47,1%	73,7%	50,0%	18,4%	38,7%
Zsombor Piros	285	2	0	2	0	0	0	11	4	80,0%	60,1%	86,8%	43,8%	38,1%	34,0%	39,8%	58,2%
Fabian Marozsan	359	0	1	1	0	0	0	6	3	57,0%	80,6%	88,5%	52,2%	33,3%	0%	5,3%	58,8%
<b>Total</b>		<b>28</b>	<b>27</b>	<b>55</b>	<b>13</b>	<b>18</b>	<b>31</b>	<b>239</b>	<b>210</b>								






	Ranking	PARTIDOS JUGADOS			TIEBREAKS			Aces	Dobles Faltas	SERVICIOS				BREAK POINTS		DEVOLUCION		
		Ganados	Perdidos	Total	Ganados	Perdidos	Total			1 <sup>o</sup> In	1 <sup>o</sup> Gan.	2 <sup>do</sup> In	2 <sup>do</sup> Gan.	Salvados	Ganados	1 <sup>o</sup>	2 <sup>do</sup>	
<b>INDIA</b>																		
Ramkumar	Ramanathan	185	0	4	4	1	1	2	30	19	57,0%	77,5%	85,0%	43,1%	45,0%	27,3%	19,8%	42,5%
Prajnesh	Gunneswaran	215	1	2	3	0	1	1	19	7	62,3%	75,8%	91,6%	52,1%	75,0%	40,0%	18,3%	47,0%
Sumit	Nagal	218	3	7	10	0	1	1	18	36	73,9%	58,7%	83,5%	49,4%	58,1%	37,5%	27,9%	52,0%
Yuki	Bhambri	1041	0	2	2	0	1	1	7	7	60,5%	64,9%	90,3%	53,2%	33,3%	28,6%	25,3%	37,5%
<b>Total</b>			<b>4</b>	<b>15</b>	<b>19</b>	<b>1</b>	<b>4</b>	<b>5</b>	<b>74</b>	<b>69</b>								
<b>INDONESIA</b>																		
Justin	Barki	-	1	1	2	0	0	0	7	4	60,0%	75,4%	89,5%	50,0%	60,0%	44,4%	30,4%	30,2%
Gunawan	Trismuwantara	-	0	1	1	0	0	0	0	7	55,0%	57,1%	69,6%	37,5%	37,5%	0%	9,1%	20,0%
<b>Total</b>			<b>1</b>	<b>2</b>	<b>3</b>	<b>0</b>	<b>0</b>	<b>0</b>	<b>7</b>	<b>11</b>								
<b>ISRAEL</b>																		
Yshai	Oliel	352	0	2	2	0	0	0	2	0	55,0%	60,8%	100,0%	38,1%	42,9%	0,0%	16,4%	34,4%
Edan	Leshem	479	1	1	2	0	0	0	7	3	69,0%	68,5%	93,8%	47,4%	50,0%	35,7%	30,0%	44,4%
Daniel	Cukierman	749	0	1	1	0	0	0	1	4	58,0%	61,4%	87,5%	53,6%	50,0%	44,4%	34,9%	45,2%
<b>Total</b>			<b>1</b>	<b>4</b>	<b>5</b>	<b>0</b>	<b>0</b>	<b>0</b>	<b>10</b>	<b>7</b>								
<b>ITALIA</b>																		
Matteo	Berrettini	7	40	13	53	19	12	31	611	87	64,1%	79,1%	95,0%	52,7%	73,1%	40,9%	30,1%	46,6%
Jannik	Sinner	10	49	22	71	21	14	35	334	139	59,5%	71,1%	94,3%	54,3%	65,7%	44,9%	31,8%	52,4%
Lorenzo	Sonego	27	30	24	54	15	11	26	342	96	66,2%	72,2%	94,0%	52,3%	61,3%	38,8%	29,5%	47,1%
Fabio	Fognini	37	22	24	46	14	7	21	135	196	59,4%	68,4%	88,5%	48,5%	59,5%	41,7%	31,6%	48,5%
Lorenzo	Musetti	59	21	22	43	16	8	24	122	87	67,7%	66,8%	93,5%	48,8%	60,4%	34,3%	28,7%	50,7%
Gianluca	Mager	62	16	23	39	8	12	20	249	119	58,6%	71,6%	92,1%	50,4%	64,7%	39,6%	26,9%	47,0%
Stefano	Travaglia	78	11	20	31	4	10	14	183	99	56,7%	69,9%	91,5%	45,6%	55,1%	39,5%	31,7%	45,7%
Marco	Cecchinato	100	16	21	37	7	3	10	154	95	66,9%	68,4%	92,1%	50,3%	57,7%	37,6%	30,5%	47,1%
Andreas	Seppi	102	7	13	20	4	3	7	131	56	56,2%	69,2%	93,8%	50,2%	59,0%	45,8%	29,5%	47,5%
Federico	Gaio	153	1	4	5	0	1	1	10	12	58,8%	64,0%	91,8%	47,3%	58,5%	31,0%	25,1%	50,0%
Salvatore	Caruso	157	5	19	24	2	12	14	83	61	58,5%	64,9%	93,2%	50,3%	58,3%	32,4%	26,0%	50,4%
Alessandro	Giannessi	186	1	2	3	2	1	3	14	13	62,0%	66,5%	90,4%	51,6%	64,9%	45,5%	23,0%	44,3%
Roberto	Marcora	200	1	2	3	0	0	0	8	4	66,0%	68,8%	94,0%	50,8%	58,8%	25,0%	19,3%	52,5%
Thomas	Fabbiano	202	0	3	3	0	1	1	5	8	69,3%	61,7%	91,3%	53,6%	64,5%	32,3%	22,9%	56,8%
Flavio	Cobolli	203	1	1	2	2	1	3	7	10	59,5%	65,1%	90,8%	47,0%	58,3%	50,0%	33,9%	43,4%
Lorenzo	Giustino	205	1	0	1	0	0	0	10	1	56,0%	92,0%	95,2%	70,0%	0%	42,9%	29,7%	58,1%
Giulio	Zepieri	247	0	1	1	0	1	1	3	4	57,0%	72,4%	91,5%	44,2%	57,1%	71,4%	30,8%	44,6%
Andrea	Vavassori	263	1	1	2	0	1	1	5	7	63,5%	73,3%	89,4%	43,2%	66,7%	66,7%	24,6%	48,8%
Paolo	Lorenzi	269	0	2	2	0	0	0	5	5	61,5%	60,3%	90,1%	31,7%	60,0%	33,3%	14,8%	42,9%
Andrea	Arnaboldi	276	0	1	1	0	0	0	2	1	65,0%	59,0%	97,1%	45,5%	64,7%	80,0%	32,1%	51,5%
Raul	Brancaccio	298	0	1	1	0	1	1	1	6	57,0%	63,2%	82,9%	58,6%	50,0%	33,3%	28,6%	40,0%
<b>Total</b>			<b>223</b>	<b>219</b>	<b>442</b>	<b>114</b>	<b>99</b>	<b>213</b>	<b>2414</b>	<b>1106</b>								

	Ranking	PARTIDOS JUGADOS			TIEBREAKS			Aces	Dobles Faltas	SERVICIOS				BREAK POINTS		DEVOLUCION		
		Ganados	Perdidos	Total	Ganados	Perdidos	Total			1 <sup>o</sup> In	1 <sup>o</sup> Gan.	2 <sup>do</sup> In	2 <sup>do</sup> Gan.	Salvados	Ganados	1 <sup>o</sup>	2 <sup>do</sup>	
<b>JAPON</b> 																		
Kei	Nishikori	47	26	17	43	10	8	18	102	81	63,9%	64,5%	94,4%	54,8%	59,4%	39,3%	30,9%	52,4%
Yoshihito	Nishioka	81	10	23	33	8	4	12	53	60	66,2%	63,3%	93,4%	48,9%	51,0%	33,7%	25,8%	48,8%
Taro	Daniel	125	5	11	16	2	6	8	53	39	61,8%	69,2%	93,7%	51,6%	58,3%	42,2%	24,6%	43,4%
Yuichi	Sugita	161	2	6	8	1	1	2	26	12	58,9%	67,9%	95,3%	44,1%	43,6%	26,3%	20,4%	51,1%
Yasutaka	Uchiyama	201	3	10	13	3	3	6	91	38	60,4%	69,5%	91,8%	50,1%	60,0%	32,1%	23,4%	44,3%
Yosuke	Watanuki	262	2	1	3	0	0	0	18	14	48,3%	76,6%	88,4%	50,5%	76,2%	56,3%	28,3%	55,6%
Kaichi	Uchida	316	1	0	1	1	0	1	8	6	55,0%	77,1%	79,3%	60,9%	57,1%	57,1%	17,6%	50,0%
Shintaro	Mochizuki	369	0	2	2	0	0	0	1	7	61,0%	51,7%	84,2%	27,0%	38,9%	40,0%	27,3%	54,9%
Yuta	Shimizu	424	1	0	1	0	0	0	2	3	62,0%	87,5%	80,0%	66,7%	0%	83,3%	58,3%	58,3%
<b>Total</b>			<b>50</b>	<b>70</b>	<b>120</b>	<b>25</b>	<b>22</b>	<b>47</b>	<b>354</b>	<b>260</b>								
<b>KAZAJSTAN</b> 																		
Alexander	Bublik	36	35	30	65	11	12	23	877	430	57,1%	77,1%	83,8%	46,2%	66,4%	38,5%	28,3%	45,8%
Dmitry	Popko	180	0	1	1	0	0	0	3	7	43,0%	71,0%	85,4%	43,9%	16,7%	33,3%	33,3%	58,3%
Mikhail	Kukushkin	182	5	13	18	4	4	8	62	30	65,3%	64,8%	95,3%	49,0%	55,3%	43,8%	25,5%	46,2%
Timofey	Skatov	252	1	1	2	1	0	1	2	1	75,5%	53,1%	98,4%	56,5%	55,6%	66,7%	29,3%	55,7%
<b>Total</b>			<b>41</b>	<b>45</b>	<b>86</b>	<b>16</b>	<b>16</b>	<b>32</b>	<b>944</b>	<b>468</b>								
<b>CORA DEL SUR</b> 																		
Soonwoo	Kwon	53	19	15	34	9	9	18	180	123	60,3%	70,1%	90,2%	52,0%	55,6%	37,7%	29,2%	50,3%
Ji Sung	Nam	428	1	2	3	0	1	1	12	11	61,3%	64,6%	85,5%	52,3%	52,9%	47,1%	35,4%	50,8%
<b>Total</b>			<b>20</b>	<b>17</b>	<b>37</b>	<b>9</b>	<b>10</b>	<b>19</b>	<b>192</b>	<b>134</b>								
<b>LETONIA</b> 																		
Ernestas	Gulbis	191	0	3	3	0	0	0	9	15	51,3%	75,0%	83,2%	40,3%	38,9%	100,0%	11,8%	30,6%
Edgars	Manusis	-	0	1	1	0	0	0	0	1	69,0%	50,0%	93,3%	50,0%	42,9%	0,0%	10,0%	25,0%
<b>Total</b>			<b>0</b>	<b>4</b>	<b>4</b>	<b>0</b>	<b>0</b>	<b>0</b>	<b>9</b>	<b>16</b>								
<b>LIBANO</b> 																		
Hady	Habib	573	0	1	1	0	0	0	3	5	67,0%	50,0%	76,2%	56,3%	50,0%	20,0%	28,2%	42,9%
Benjamin	Hassan	-	0	1	1	0	0	0	6	4	48,0%	86,7%	87,9%	48,3%	33,3%	0,0%	15,4%	37,5%
Roey	Tabet	-	0	1	1	0	0	0	3	3	64,0%	29,6%	80,0%	41,7%	33,3%	0,0%	30,8%	31,3%
<b>Total</b>			<b>0</b>	<b>3</b>	<b>3</b>	<b>0</b>	<b>0</b>	<b>0</b>	<b>12</b>	<b>12</b>								
<b>LITUANIA</b> 																		
Ricardas	Berankis	104	14	18	32	7	3	10	86	91	60,7%	69,1%	91,4%	49,3%	61,8%	36,5%	27,9%	52,0%
Laurynas	Grigelis	883	1	0	1	1	0	1	3	9	56,0%	67,2%	81,3%	61,5%	58,3%	50,0%	29,7%	44,4%
Vilius	Gaubas	1465	0	1	1	0	0	0	2	5	69,0%	64,7%	78,3%	38,9%	60,0%	22,2%	37,5%	23,8%
<b>Total</b>			<b>15</b>	<b>19</b>	<b>34</b>	<b>8</b>	<b>3</b>	<b>11</b>	<b>91</b>	<b>105</b>								
<b>MEXICO</b> 																		
Gerardo	Lopez Villasenor	601	0	3	3	0	1	1	14	8	59,3%	68,1%	90,6%	40,3%	47,4%	60,0%	16,9%	40,0%
<b>Total</b>			<b>0</b>	<b>3</b>	<b>3</b>	<b>0</b>	<b>1</b>	<b>1</b>	<b>14</b>	<b>8</b>								
<b>MOLDAVIA</b> 																		
Radu	Albot	123	6	15	21	4	6	10	62	81	63,0%	65,6%	89,0%	45,3%	53,2%	34,0%	29,5%	46,6%
<b>Total</b>			<b>6</b>	<b>15</b>	<b>21</b>	<b>4</b>	<b>6</b>	<b>10</b>	<b>62</b>	<b>81</b>								

	Ranking	PARTIDOS JUGADOS			TIEBREAKS			Aces	Dobles Faltas	SERVICIOS				BREAK POINTS		DEVOLUCION		
		Ganados	Perdidos	Total	Ganados	Perdidos	Total			1 <sup>o</sup> In	1 <sup>o</sup> Gan.	2 <sup>do</sup> In	2 <sup>do</sup> Gan.	Salvados	Ganados	1 <sup>o</sup>	2 <sup>do</sup>	
<b>MONACO</b>																		
Lucas		366	0	1	1	1	1	2	4	7	53,0%	67,7%	89,1%	49,1%	66,7%	37,5%	32,9%	42,9%
	<b>Total</b>		<b>0</b>	<b>1</b>	<b>1</b>	<b>1</b>	<b>1</b>	<b>2</b>	<b>4</b>	<b>7</b>								
<b>MARRUECOS</b>																		
Elliot		400	1	1	2	1	0	1	11	11	57,5%	63,8%	87,5%	36,8%	54,5%	50,0%	35,8%	43,8%
Lamine		823	0	1	1	0	0	0	1	0	63,0%	57,6%	100,0%	57,1%	63,6%	66,7%	21,7%	46,7%
	<b>Total</b>		<b>1</b>	<b>2</b>	<b>3</b>	<b>1</b>	<b>0</b>	<b>1</b>	<b>12</b>	<b>11</b>								
<b>PAISES BAJOS</b>																		
Botic		57	16	10	26	8	5	13	178	115	62,5%	74,7%	88,6%	49,2%	64,0%	36,6%	30,4%	48,1%
Tallon		65	5	6	11	5	4	9	95	41	67,2%	70,8%	90,3%	52,7%	68,1%	36,2%	22,0%	44,3%
Robin		225	2	3	5	0	2	2	38	13	59,4%	71,3%	91,9%	56,6%	62,5%	51,9%	29,8%	46,8%
	<b>Total</b>		<b>23</b>	<b>19</b>	<b>42</b>	<b>13</b>	<b>11</b>	<b>24</b>	<b>311</b>	<b>169</b>								
<b>NUEVA ZELANDA</b>																		
Jose Rubin		1970	0	2	2	0	0	0	11	3	62,5%	66,7%	91,6%	41,2%	20,0%	20,0%	21,3%	40,0%
Finn		-	0	1	1	0	1	1	5	4	65,0%	61,9%	82,6%	52,6%	50,0%	40,0%	26,3%	33,3%
	<b>Total</b>		<b>0</b>	<b>3</b>	<b>3</b>	<b>0</b>	<b>1</b>	<b>1</b>	<b>16</b>	<b>7</b>								
<b>NORUEGA</b>																		
Casper		8	56	18	74	13	10	23	368	136	64,0%	73,9%	93,6%	56,8%	61,0%	45,0%	30,7%	54,1%
Viktor		343	2	1	3	0	1	1	14	5	61,7%	77,7%	92,3%	59,4%	66,7%	38,9%	33,3%	36,8%
	<b>Total</b>		<b>58</b>	<b>19</b>	<b>77</b>	<b>13</b>	<b>11</b>	<b>24</b>	<b>382</b>	<b>141</b>								
<b>PAKISTAN</b>																		
Aqeel		-	0	1	1	0	0	0	2	4	51,0%	64,5%	86,7%	42,3%	33,3%	0,0%	23,1%	33,3%
Aisam-UI-Haq		-	0	1	1	0	1	1	7	11	47,0%	82,4%	71,8%	50,0%	42,9%	42,9%	22,9%	39,1%
Muzammil		-	0	1	1	0	0	0	0	2	63,0%	41,7%	85,7%	41,7%	16,7%	0%	12,5%	33,3%
	<b>Total</b>		<b>0</b>	<b>3</b>	<b>3</b>	<b>0</b>	<b>1</b>	<b>1</b>	<b>9</b>	<b>17</b>								
<b>PARAGUAY</b>																		
Hernando Jose		-	1	0	1	1	0	1	3	3	61,0%	63,0%	89,7%	50,0%	42,9%	66,7%	42,4%	57,1%
Martin Antonio		-	0	1	1	0	0	0	1	6	63,0%	51,0%	80,0%	50,0%	53,3%	50,0%	45,7%	38,5%
Adolfo Daniel		-	0	1	1	0	0	0	0	7	56,0%	50,0%	68,2%	53,3%	28,6%	50,0%	21,4%	31,3%
	<b>Total</b>		<b>1</b>	<b>2</b>	<b>3</b>	<b>1</b>	<b>0</b>	<b>1</b>	<b>4</b>	<b>16</b>								
<b>PERU</b>																		
Juan Pablo		129	5	3	8	2	1	3	23	15	55,6%	72,1%	94,1%	50,8%	71,4%	47,2%	37,2%	46,9%
Nicolas		409	1	2	3	2	0	2	1	9	71,0%	60,7%	86,6%	45,5%	57,1%	41,2%	42,4%	32,8%
Conner		652	0	1	1	0	0	0	3	3	69,0%	61,1%	84,2%	50,0%	20,0%	50,0%	13,8%	29,2%
Jorge Brian		707	0	1	1	0	0	0	2	2	63,0%	65,0%	92,0%	56,5%	71,4%	0,0%	20,5%	33,3%
	<b>Total</b>		<b>6</b>	<b>7</b>	<b>13</b>	<b>4</b>	<b>1</b>	<b>5</b>	<b>29</b>	<b>29</b>								





	Ranking	PARTIDOS JUGADOS			TIEBREAKS			Aces	Dobles Faltas	SERVICIOS				BREAK POINTS		DEVOLUCION		
		Ganados	Perdidos	Total	Ganados	Perdidos	Total			1 <sup>o</sup> In	1 <sup>o</sup> Gan.	2 <sup>do</sup> In	2 <sup>do</sup> Gan.	Salvados	Ganados	1 <sup>o</sup>	2 <sup>do</sup>	
<b>POLONIA</b>																		
Hubert	 <b>Hurkacz</b>	9	36	23	59	20	13	33	586	98	64,0%	75,6%	95,0%	53,2%	62,7%	36,9%	28,2%	48,6%
Kamil	<b>Majchrzak</b>	115	4	8	12	1	1	2	66	25	62,2%	67,7%	93,6%	47,8%	58,9%	26,4%	26,1%	48,8%
Kacper	<b>Zuk</b>	168	0	2	2	0	1	1	10	7	64,5%	74,5%	87,6%	38,0%	54,5%	15,4%	22,8%	37,2%
<b>Total</b>			<b>40</b>	<b>33</b>	<b>73</b>	<b>21</b>	<b>15</b>	<b>36</b>	<b>662</b>	<b>130</b>								
<b>PORTUGAL</b>																		
Joao	 <b>Sousa</b>	139	2	16	18	3	3	6	51	39	61,1%	62,8%	92,6%	47,9%	52,9%	30,8%	26,8%	45,4%
Pedro	<b>Sousa</b>	173	2	6	8	1	0	1	19	33	57,7%	67,2%	88,3%	46,0%	53,2%	40,0%	22,0%	44,7%
Gastao	<b>Elias</b>	227	0	1	1	0	0	0	5	1	45,0%	69,7%	97,5%	46,2%	66,7%	0,0%	4,0%	23,5%
Nuno	<b>Borges</b>	228	1	1	2	2	0	2	6	1	67,5%	67,4%	98,3%	54,1%	72,2%	33,3%	26,3%	46,1%
Frederico	<b>Ferreira Silva</b>	237	0	2	2	0	0	0	8	6	65,5%	62,8%	89,9%	49,1%	63,2%	40,0%	16,0%	39,3%
<b>Total</b>			<b>5</b>	<b>26</b>	<b>31</b>	<b>6</b>	<b>3</b>	<b>9</b>	<b>89</b>	<b>80</b>								
<b>QATAR</b>																		
Mubarak Shannan	 <b>Zayid</b>	-	0	1	1	0	0	0	2	2	55,0%	58,1%	92,6%	32,0%	60,0%	0%	11,1%	33,3%
<b>Total</b>			<b>0</b>	<b>1</b>	<b>1</b>	<b>0</b>	<b>0</b>	<b>0</b>	<b>2</b>	<b>2</b>								
<b>RUMANIA</b>																		
Marius	 <b>Copil</b>	278	3	0	3	0	0	0	27	8	57,7%	81,0%	89,3%	73,1%	40,0%	50,0%	31,0%	46,8%
Filip Cristian	<b>Jianu</b>	318	0	1	1	0	0	0	3	2	69,0%	72,5%	88,9%	37,5%	57,1%	100,0%	24,3%	37,5%
Nicolae	<b>Frunza</b>	633	1	0	1	0	0	0	1	1	80,0%	50,0%	91,7%	63,6%	100,0%	60,0%	34,1%	71,4%
Gabi Adrian	<b>Boitan</b>	730	1	0	1	0	0	0	7	3	65,0%	79,5%	87,5%	66,7%	100,0%	28,6%	35,0%	43,5%
<b>Total</b>			<b>5</b>	<b>1</b>	<b>6</b>	<b>0</b>	<b>0</b>	<b>0</b>	<b>38</b>	<b>14</b>								
<b>RUSIA</b>																		
Daniil	 <b>Medvedev</b>	2	63	13	76	12	11	23	693	234	62,6%	78,5%	89,9%	53,0%	62,2%	47,0%	33,5%	55,4%
Andrey	<b>Rublev</b>	5	54	22	76	19	14	33	571	147	61,1%	76,6%	94,1%	51,7%	64,4%	42,4%	30,2%	53,5%
Aslan	<b>Karatsev</b>	18	34	20	54	6	9	15	252	202	59,5%	72,5%	89,4%	53,3%	61,5%	42,1%	30,9%	51,1%
Karen	<b>Khachanov</b>	29	36	23	59	18	12	30	448	153	62,6%	72,6%	92,6%	53,0%	67,4%	40,5%	29,1%	50,6%
Roman	<b>Safiullin</b>	167	2	4	6	2	4	6	43	18	63,8%	69,5%	93,0%	47,5%	62,3%	41,3%	28,4%	55,3%
Evgeny	<b>Donskoy</b>	172	1	6	7	0	4	4	37	21	55,6%	70,3%	91,4%	51,0%	55,6%	36,0%	19,6%	42,1%
Andrey	<b>Kuznetsov</b>	257	0	1	1	1	0	1	2	5	56,0%	60,0%	89,8%	38,6%	40,0%	38,5%	40,2%	55,6%
Pavel	<b>Kotov</b>	271	0	2	2	0	0	0	4	4	59,5%	59,5%	92,1%	45,1%	52,9%	37,5%	27,9%	42,9%
Evgeny	<b>Tyurnev</b>	320	0	1	1	0	0	0	4	2	61,0%	70,0%	90,5%	57,9%	33,3%	0,0%	6,7%	48,4%
Alibek	<b>Kachmazov</b>	492	0	1	1	0	0	0	1	2	61,0%	54,3%	93,5%	55,2%	33,3%	21,4%	40,8%	32,3%
<b>Total</b>			<b>190</b>	<b>93</b>	<b>283</b>	<b>58</b>	<b>54</b>	<b>112</b>	<b>2055</b>	<b>788</b>								

	Ranking	PARTIDOS JUGADOS			TIEBREAKS			Aces	Dobles Faltas	SERVICIOS				BREAK POINTS		DEVOLUCION		
		Ganados	Perdidos	Total	Ganados	Perdidos	Total			1 <sup>o</sup> In	1 <sup>o</sup> Gan.	2 <sup>do</sup> In	2 <sup>do</sup> Gan.	Salvados	Ganados	1 <sup>o</sup>	2 <sup>do</sup>	
<b>SERBIA</b>																		
Novak	<b>Djokovic</b>	1	54	8	62	12	12	24	487	167	64,3%	76,7%	91,9%	54,8%	66,9%	44,4%	35,6%	54,9%
Dusan	<b>Lajovic</b>	33	18	28	46	5	9	14	150	84	67,6%	65,6%	93,7%	51,7%	59,3%	37,1%	29,2%	49,8%
Filip	<b>Krajinovic</b>	42	20	22	42	6	11	17	211	92	62,6%	69,8%	93,7%	51,8%	61,9%	40,4%	28,3%	51,1%
Laslo	<b>Djere</b>	52	23	26	49	6	11	17	247	192	59,3%	69,8%	90,3%	50,8%	61,3%	37,5%	30,2%	51,3%
Miomir	<b>Kecmanovic</b>	69	14	26	40	10	10	20	172	97	61,1%	67,3%	93,4%	52,5%	60,4%	37,4%	29,3%	49,3%
Nikola	<b>Milojevic</b>	137	1	2	3	0	1	1	7	9	59,0%	67,6%	89,8%	38,4%	55,6%	46,2%	34,0%	42,3%
Viktor	<b>Troicki</b>	229	1	4	5	1	3	4	39	6	63,6%	71,0%	96,1%	54,7%	40,0%	34,8%	22,1%	50,0%
Danilo	<b>Petrovic</b>	305	0	1	1	0	0	0	4	1	54,0%	64,6%	97,6%	41,5%	76,5%	33,3%	25,7%	45,7%
Pedja	<b>Krstin</b>	311	1	1	2	0	0	0	4	8	48,0%	67,8%	88,9%	41,3%	57,9%	50,0%	38,2%	52,8%
Hamad	<b>Medjedovic</b>	676	0	1	1	0	0	0	4	2	67,0%	60,9%	92,0%	47,8%	62,5%	0%	21,6%	36,4%
Marko	<b>Topo</b>	875	0	1	1	0	0	0	2	7	47,0%	56,8%	85,4%	41,5%	53,8%	28,6%	36,0%	37,5%
<b>Total</b>			<b>132</b>	<b>120</b>	<b>252</b>	<b>40</b>	<b>57</b>	<b>97</b>	<b>1327</b>	<b>665</b>								
<b>ESLOVAQUIA</b>																		
Alex	<b>Molcan</b>	88	7	6	13	2	0	2	55	30	65,4%	66,2%	91,9%	50,0%	60,8%	40,5%	33,7%	52,4%
Norbert	<b>Gombos</b>	116	9	14	23	6	7	13	127	73	62,0%	69,8%	91,6%	46,3%	60,1%	44,1%	27,9%	49,2%
Andrej	<b>Martin</b>	120	6	11	17	4	4	8	37	53	60,9%	59,4%	90,9%	48,5%	54,1%	44,2%	33,7%	50,2%
Jozef	<b>Kovalik</b>	149	6	6	12	0	2	2	36	33	58,1%	65,4%	91,6%	46,3%	63,6%	40,4%	33,5%	51,4%
Lukas	<b>Lacko</b>	190	1	1	2	0	2	2	8	3	62,5%	71,7%	96,5%	64,6%	62,5%	30,8%	25,2%	47,8%
Filip	<b>Horansky</b>	193	0	1	1	0	0	0	2	0	75,0%	59,1%	100,0%	53,3%	33,3%	100,0%	28,6%	33,3%
Lukas	<b>Klein</b>	253	2	4	6	1	1	2	24	20	63,0%	70,2%	88,7%	50,3%	53,2%	22,2%	28,6%	43,8%
<b>Total</b>			<b>31</b>	<b>43</b>	<b>74</b>	<b>13</b>	<b>16</b>	<b>29</b>	<b>289</b>	<b>212</b>								
<b>ESLOVENIA</b>																		
Aljaz	<b>Bedene</b>	109	14	16	30	9	7	16	244	114	54,4%	75,0%	90,9%	48,6%	57,4%	42,1%	29,1%	47,6%
Blaz	<b>Rola</b>	181	0	1	1	0	0	0	9	0	70,0%	65,8%	100,0%	68,8%	33,3%	0%	25,0%	28,6%
Tom	<b>Kocevar-Desman</b>	756	1	0	1	0	0	0	2	1	62,0%	78,6%	94,1%	68,8%	50,0%	71,4%	50,0%	46,7%
Bor	<b>Artnak</b>	1760	1	0	1	0	0	0	0	6	59,0%	54,3%	81,3%	61,5%	50,0%	46,7%	49,0%	50,0%
Sebastian	<b>Dominko</b>	1760	0	1	1	0	1	1	3	4	57,0%	57,6%	84,0%	42,9%	33,3%	57,1%	37,0%	50,0%
<b>Total</b>			<b>16</b>	<b>18</b>	<b>34</b>	<b>9</b>	<b>8</b>	<b>17</b>	<b>258</b>	<b>125</b>								
<b>SUD AFRICA</b>																		
Lloyd	<b>Harris</b>	31	30	22	52	9	15	24	576	114	66,6%	76,5%	92,3%	49,0%	61,9%	40,0%	26,5%	49,0%
Kevin	<b>Anderson</b>	80	13	13	26	12	12	24	440	74	63,3%	79,6%	91,3%	50,0%	66,9%	31,3%	22,8%	45,1%
Ruan	<b>Roelofse</b>	915	1	0	1	1	0	1	7	3	68,0%	81,0%	85,0%	88,2%	100,0%	50,0%	28,0%	38,9%
Philip	<b>Henning</b>	1432	1	0	1	0	0	0	4	3	58,0%	75,0%	88,5%	56,5%	66,7%	66,7%	28,9%	69,6%
Soonwoo	<b>Kwon</b>	53	19	15	34	9	9	18	180	123	60,3%	70,1%	90,2%	52,0%	55,6%	37,7%	29,2%	50,3%
Ji Sung	<b>Nam</b>	428	1	2	3	0	1	1	12	11	61,3%	64,6%	85,5%	52,3%	52,9%	47,1%	35,4%	50,8%
<b>Total</b>			<b>65</b>	<b>52</b>	<b>117</b>	<b>31</b>	<b>37</b>	<b>68</b>	<b>1219</b>	<b>328</b>								

	Ranking	PARTIDOS JUGADOS			TIEBREAKS			Aces	Dobles Faltas	SERVICIOS				BREAK POINTS		DEVOLUCION		
		Ganados	Perdidos	Total	Ganados	Perdidos	Total			1 <sup>o</sup> In	1 <sup>o</sup> Gan.	2 <sup>do</sup> In	2 <sup>do</sup> Gan.	Salvados	Ganados	1 <sup>o</sup>	2 <sup>do</sup>	
<b>ESPAÑA</b>																		
Rafael Nadal	6	24	5	29	3	3	6	116	79	64,0%	72,7%	91,8%	54,0%	65,7%	44,4%	34,3%	57,3%	
Roberto Bautista Agut	19	29	25	54	9	12	21	178	91	65,6%	69,3%	94,7%	52,3%	58,4%	43,2%	29,1%	55,0%	
Pablo Carreno Busta	20	38	18	56	15	7	22	222	80	69,2%	70,7%	94,6%	54,9%	65,8%	42,0%	28,5%	50,6%	
Carlos Alcaraz	32	32	17	49	17	10	27	151	107	62,6%	68,1%	93,3%	53,6%	60,3%	43,9%	33,1%	52,6%	
Albert Ramos-Vinolas	45	24	25	49	7	14	21	141	118	62,6%	68,2%	92,7%	51,9%	57,7%	40,3%	30,1%	52,9%	
Alejandro Davidovich Fokina	50	27	23	50	12	9	21	115	156	67,5%	66,4%	89,2%	48,6%	57,7%	40,0%	31,7%	51,2%	
Pedro Martinez	60	17	19	36	6	7	13	102	109	65,3%	66,3%	91,3%	50,5%	60,4%	42,7%	30,6%	51,0%	
Jaume Munar	77	12	19	31	9	8	17	92	111	68,3%	66,6%	88,8%	45,9%	61,3%	35,5%	32,1%	49,0%	
Roberto Carballes Baena	79	11	16	27	3	5	8	64	73	64,4%	63,5%	90,1%	48,1%	50,7%	39,6%	31,8%	52,0%	
Pablo Andujar	91	12	17	29	5	5	10	63	134	72,1%	64,9%	88,4%	45,9%	59,8%	41,7%	27,7%	55,5%	
Feliciano Lopez	106	10	20	30	8	7	15	320	143	55,9%	77,0%	88,4%	51,0%	59,2%	35,5%	22,6%	44,1%	
Carlos Taberner	111	6	8	14	1	2	3	53	41	60,9%	66,7%	91,9%	52,2%	53,4%	42,2%	29,5%	54,6%	
Bernabe Zapata Miralles	124	5	10	15	3	4	7	44	33	63,7%	62,5%	93,6%	51,7%	59,1%	37,8%	29,4%	49,5%	
Fernando Verdasco	154	2	8	10	1	2	3	39	32	66,9%	62,7%	89,7%	49,0%	61,2%	27,5%	27,8%	45,9%	
Mario Vilella Martinez	177	4	5	9	2	2	4	73	56	55,2%	74,2%	86,7%	48,9%	65,7%	32,8%	26,8%	44,5%	
Nicola Pietrangeli	240	1	3	4	0	1	1	6	12	63,3%	63,1%	88,3%	43,2%	26,3%	29,2%	28,7%	44,2%	
<b>Total</b>		<b>254</b>	<b>238</b>	<b>492</b>	<b>101</b>	<b>98</b>	<b>199</b>	<b>1779</b>	<b>1375</b>									
<b>SUECIA</b>																		
Mikael Ymer	94	18	20	38	3	7	10	79	127	67,7%	63,1%	89,3%	45,2%	53,8%	41,5%	31,4%	51,6%	
Elias Ymer	170	5	8	13	1	6	7	55	58	55,9%	68,6%	88,3%	47,9%	50,5%	39,5%	34,0%	50,3%	
Leo Borg	2198	0	1	1	0	0	0	1	5	50,0%	65,4%	83,9%	50,0%	25,0%	0,0%	12,5%	45,0%	
<b>Total</b>		<b>23</b>	<b>29</b>	<b>52</b>	<b>4</b>	<b>13</b>	<b>17</b>	<b>135</b>	<b>190</b>									
<b>SUIZA</b>																		
Roger Federer	16	9	4	13	6	3	9	109	11	66,2%	73,5%	97,7%	56,8%	68,2%	34,5%	28,3%	47,8%	
Stan Wawrinka	82	3	3	6	2	2	4	59	16	57,2%	76,6%	94,2%	52,2%	68,2%	35,4%	28,7%	42,9%	
Henri Laaksonen	97	9	7	16	5	2	7	108	45	54,4%	74,3%	93,2%	51,4%	58,1%	40,8%	30,0%	49,1%	
Marc-Andrea Huesler	187	0	2	2	0	0	0	17	9	52,0%	64,6%	89,3%	48,6%	42,9%	40,0%	25,3%	41,0%	
Dominic Stricker	242	5	3	8	6	1	7	75	17	57,7%	76,4%	94,3%	51,6%	62,2%	36,5%	27,3%	54,1%	
Johan Nikles	349	0	1	1	0	0	0	0	5	63,0%	54,3%	80,8%	28,6%	66,7%	100,0%	28,6%	28,6%	
Sandro Ehrat	415	0	1	1	0	0	0	3	1	67,0%	71,4%	95,5%	38,1%	57,1%	25,0%	34,5%	31,3%	
Leandro Riedi	691	0	1	1	0	0	0	4	4	53,0%	57,1%	88,6%	51,6%	62,5%	0,0%	14,7%	42,1%	
Jerome Kym	1119	1	0	1	0	0	0	6	5	64,0%	59,4%	72,2%	69,2%	60,0%	85,7%	40,0%	69,7%	
<b>Total</b>		<b>27</b>	<b>22</b>	<b>49</b>	<b>19</b>	<b>8</b>	<b>27</b>	<b>381</b>	<b>113</b>									
<b>TAILANDIA</b>																		
Wishaya Trongcharoenchaik	810	0	2	2	0	0	0	11	6	59,0%	64,4%	90,2%	42,1%	69,6%	25,0%	22,6%	22,9%	
Kasidit Samrej	1183	1	1	2	0	0	0	11	15	53,0%	69,4%	79,3%	49,1%	44,4%	50,0%	37,5%	47,3%	
<b>Total</b>		<b>1</b>	<b>3</b>	<b>4</b>	<b>0</b>	<b>0</b>	<b>0</b>	<b>22</b>	<b>21</b>									
<b>TUNEZ</b>																		
Malek Jaziri	307	3	4	7	0	0	0	15	10	56,1%	61,7%	93,7%	47,8%	60,0%	58,6%	27,7%	48,6%	
Aziz Dougaz	342	3	0	3	1	0	1	18	11	58,0%	69,3%	90,1%	55,6%	57,1%	41,9%	41,2%	44,6%	
Aziz Ouakaa	874	1	1	2	0	0	0	3	5	54,5%	67,2%	90,6%	56,3%	42,9%	45,5%	29,3%	50,0%	
<b>Total</b>		<b>7</b>	<b>5</b>	<b>12</b>	<b>1</b>	<b>0</b>	<b>1</b>	<b>36</b>	<b>26</b>									

	Ranking	PARTIDOS JUGADOS			TIEBREAKS			Aces	Dobles Faltas	SERVICIOS				BREAK POINTS		DEVOLUCION		
		Ganados	Perdidos	Total	Ganados	Perdidos	Total			1º In	1º Gan.	2º In	2º Gan.	Salvados	Ganados	1º	2º	
<b>TURQUIA</b>																		
Cem Ilkel	144	1	2	3	0	1	1	15	7	62,7%	66,4%	91,3%	53,5%	63,6%	54,5%	19,3%	35,7%	
Altug Celikbilek	162	3	3	6	2	1	3	23	22	50,2%	68,2%	89,8%	51,4%	62,5%	42,9%	28,7%	52,2%	
Ergi Kirkin	317	1	1	2	0	0	0	4	8	46,0%	67,4%	85,0%	60,9%	33,3%	57,1%	31,7%	44,4%	
Marsel Ilhan	761	0	1	1	0	0	0	1	1	80,0%	61,4%	91,7%	27,3%	33,3%	50,0%	29,3%	45,5%	
<b>Total</b>		<b>5</b>	<b>7</b>	<b>12</b>	<b>2</b>	<b>2</b>	<b>4</b>	<b>43</b>	<b>38</b>									
<b>UCRANIA</b>																		
Ilyya Marchenko	163	5	7	12	1	3	4	72	36	57,6%	68,4%	90,9%	54,1%	50,8%	40,8%	25,4%	47,3%	
Sergiy Stakhovsky	216	2	4	6	0	3	3	54	19	59,7%	74,5%	92,2%	52,0%	63,6%	50,0%	26,9%	40,9%	
Vitaliy Sachko	255	0	1	1	0	0	0	2	2	68,0%	51,3%	90,0%	44,4%	50,0%	25,0%	35,3%	34,8%	
<b>Total</b>		<b>7</b>	<b>12</b>	<b>19</b>	<b>1</b>	<b>6</b>	<b>7</b>	<b>128</b>	<b>57</b>									
<b>ESTADOS UNIDOS</b>																		
Taylor Fritz	23	34	22	56	20	15	35	529	173	59,0%	75,1%	92,4%	51,5%	62,3%	38,4%	27,4%	49,3%	
John Isner	24	23	13	36	22	12	34	721	76	68,6%	78,8%	92,7%	55,3%	63,2%	26,9%	20,4%	40,9%	
Reilly Opelka	26	20	24	44	21	18	39	734	107	65,3%	77,1%	92,1%	54,3%	66,2%	35,9%	19,9%	43,1%	
Frances Tiafoe	38	33	24	57	19	17	36	408	139	61,1%	72,2%	93,8%	52,6%	64,4%	38,9%	27,9%	50,6%	
Sebastian Korda	41	31	18	49	9	11	20	266	123	64,5%	71,5%	91,7%	50,5%	66,5%	39,2%	31,2%	51,8%	
Tommy Paul	43	25	23	48	8	10	18	193	114	60,0%	69,8%	93,3%	51,5%	58,5%	39,0%	30,5%	49,8%	
Mackenzie McDonald	55	18	19	37	8	6	14	234	87	64,2%	69,8%	92,9%	52,2%	62,5%	35,4%	28,8%	50,3%	
Jenson Brooksby	56	15	7	22	5	3	8	54	27	64,6%	70,6%	96,3%	51,8%	56,6%	38,9%	30,9%	52,1%	
Marcos Giron	66	23	20	43	16	16	32	237	93	59,1%	72,2%	94,5%	49,3%	61,7%	38,6%	27,4%	49,5%	
Brandon Nakashima	68	17	12	29	9	11	20	216	64	58,8%	76,4%	94,1%	54,2%	61,4%	42,7%	26,1%	51,5%	
Steve Johnson	85	10	12	22	11	6	17	215	84	54,8%	74,5%	91,8%	53,2%	65,5%	38,2%	25,4%	45,7%	
Tennys Sandgren	96	8	16	24	3	4	7	184	64	58,8%	69,4%	91,5%	46,4%	57,1%	37,2%	25,0%	47,5%	
Denis Kudla	105	9	11	20	6	6	12	129	80	56,0%	72,5%	91,1%	52,2%	58,5%	36,5%	22,4%	50,9%	
Sam Querrey	108	9	16	25	8	8	16	380	130	56,8%	81,4%	86,7%	48,1%	60,2%	30,4%	21,2%	45,1%	
Maxime Cressy	112	5	7	12	4	5	9	195	98	61,2%	78,4%	82,2%	50,6%	61,6%	32,9%	25,2%	48,9%	
Jack Sock	145	6	5	11	2	6	8	94	42	59,3%	74,6%	91,1%	47,6%	56,5%	40,4%	26,8%	51,8%	
Stefan Kozlov	159	0	1	1	0	0	0	1	1	76,0%	54,8%	92,9%	61,5%	42,9%	25,0%	26,8%	54,5%	
Christopher Eubanks	160	1	4	5	0	3	3	45	12	70,8%	69,9%	92,3%	53,3%	67,6%	32,0%	24,4%	46,5%	
Ernesto Escobedo	164	5	4	9	1	0	1	30	15	66,6%	68,5%	93,9%	46,2%	52,5%	50,0%	30,0%	51,8%	
Bjorn Fratangelo	165	3	4	7	1	4	5	47	9	59,4%	74,0%	95,9%	51,7%	58,3%	42,1%	24,2%	51,3%	
Mitchell Krueger	169	0	2	2	0	1	1	5	6	61,5%	63,1%	86,4%	45,2%	40,0%	0,0%	15,3%	40,5%	
J.J. Wolf	174	0	3	3	2	0	2	24	11	56,0%	74,7%	92,2%	53,2%	58,3%	23,5%	22,7%	41,1%	
Thai-Son Kwiatkowski	217	0	1	1	0	0	0	8	3	57,0%	66,7%	93,0%	45,0%	42,9%	60,0%	31,1%	48,5%	
Michael Mmoh	236	1	4	5	2	1	3	33	22	64,4%	65,6%	88,5%	43,2%	62,5%	42,1%	29,3%	37,0%	
Christian Harrison	251	2	1	3	2	1	3	11	10	67,0%	71,9%	87,2%	56,7%	66,7%	28,0%	32,3%	51,6%	
Emilio Nava	319	0	3	3	1	1	2	19	13	57,0%	66,2%	91,1%	48,1%	48,0%	37,5%	21,5%	38,7%	
JC Aragone	357	0	1	1	0	0	0	2	2	60,0%	46,4%	90,5%	36,8%	50,0%	0,0%	16,1%	41,2%	
Zachary Svajda	385	1	2	3	2	1	3	18	9	62,0%	73,4%	93,4%	47,9%	52,2%	30,0%	24,6%	48,5%	
Noah Rubin	386	0	2	2	0	1	1	10	10	51,0%	63,2%	84,5%	35,2%	33,3%	50,0%	17,5%	55,8%	
Donald Young	405	0	1	1	0	0	0	4	6	59,0%	65,1%	83,3%	36,7%	50,0%	50,0%	23,1%	36,0%	
Kevin King	421	0	1	1	0	0	0	2	2	65,0%	53,1%	89,5%	41,2%	33,3%	0,0%	12,0%	42,3%	
Ryan Harrison	457	1	1	2	0	0	0	14	8	59,5%	80,8%	85,9%	42,1%	55,6%	19,2%	30,9%	57,7%	
Sam Riffice	533	0	1	1	0	1	1	1	9	49,0%	70,2%	84,5%	42,9%	60,0%	100,0%	10,4%	41,2%	
Alexander Sarkissian	534	0	1	1	0	0	0	4	2	58,0%	72,1%	93,9%	54,8%	60,0%	100,0%	17,9%	37,8%	
Trent Bryde	1480	0	1	1	1	0	1	2	0	64,0%	69,4%	100,0%	48,6%	50,0%	50,0%	23,3%	40,5%	
<b>Total</b>		<b>300</b>	<b>287</b>	<b>587</b>	<b>183</b>	<b>168</b>	<b>351</b>	<b>5069</b>	<b>1651</b>									



	Ranking	PARTIDOS JUGADOS			TIEBREAKS			Aces	Dobles Faltas	SERVICIOS				BREAK POINTS		DEVOLUCION		
		Ganados	Perdidos	Total	Ganados	Perdidos	Total			1 <sup>o</sup> In	1 <sup>o</sup> Gan.	2 <sup>do</sup> In	2 <sup>do</sup> Gan.	Salvados	Ganados	1 <sup>o</sup>	2 <sup>do</sup>	
<b>URUGUAY</b> 																		
Pablo Cuevas	98	9	11	20	3	1	4	96	49	68,9%	69,6%	90,9%	48,9%	57,8%	40,8%	27,3%	49,7%	
Martin Cuevas	500	0	1	1	0	1	1	2	8	61,0%	66,1%	78,9%	53,3%	75,0%	28,6%	29,8%	37,9%	
Ignacio Carou	840	0	1	1	0	0	0	0	5	61,0%	55,9%	77,3%	35,3%	37,5%	33,3%	38,2%	27,3%	
Francisco Llanes	1274	0	1	1	0	0	0	0	1	64,0%	31,3%	94,4%	47,1%	40,0%	50,0%	20,7%	42,9%	
<b>Total</b>		<b>9</b>	<b>14</b>	<b>23</b>	<b>3</b>	<b>2</b>	<b>5</b>	<b>98</b>	<b>63</b>									
<b>UZBEKISTAN</b> 																		
Denis Istomin	249	0	4	4	1	0	1	25	13	69,5%	66,8%	87,5%	52,3%	58,8%	14,3%	22,8%	33,3%	
Khumoyun Sultanov	388	0	1	1	0	0	0	1	0	79,0%	57,9%	100,0%	30,0%	37,5%	50,0%	29,4%	36,4%	
Sanjar Fayziev	544	0	1	1	0	0	0	5	0	70,0%	58,3%	100,0%	19,0%	37,5%	33,3%	29,7%	22,2%	
<b>Total</b>		<b>0</b>	<b>6</b>	<b>6</b>	<b>1</b>	<b>0</b>	<b>1</b>	<b>31</b>	<b>13</b>									
<b>VENEZUELA</b> 																		
Ricardo Rodriguez-Pace	639	0	1	1	0	0	0	6	1	61,0%	71,1%	95,8%	30,4%	33,3%	33,3%	25,0%	43,5%	
Brandon Perez	2104	0	1	1	0	0	0	0	4	53,0%	27,8%	75,0%	33,3%	14,3%	0%	4,3%	50,0%	
Dimitri Badra	-	0	1	1	0	1	1	1	1	72,0%	72,0%	94,7%	61,1%	50,0%	0,0%	19,0%	11,8%	
<b>Total</b>		<b>0</b>	<b>3</b>	<b>3</b>	<b>0</b>	<b>1</b>	<b>1</b>	<b>7</b>	<b>6</b>									
<b>ZIMBABWE</b> 																		
Benjamin Lock	494	0	1	1	0	1	1	3	1	70,0%	61,8%	97,1%	54,5%	64,3%	40,0%	38,2%	50,0%	
Mehului Don Ayanda Sibanda	1073	0	1	1	0	0	0	2	5	50,0%	36,4%	81,5%	31,8%	33,3%	0,0%	21,7%	38,9%	
Thabo Ncube	-	0	1	1	0	0	0	1	7	45,0%	59,3%	82,5%	33,3%	37,5%	33,3%	36,4%	39,1%	
<b>Total</b>		<b>0</b>	<b>3</b>	<b>3</b>	<b>0</b>	<b>1</b>	<b>1</b>	<b>6</b>	<b>13</b>									