

ESTADISTICAS GENERALES POR PAISES - TEMPORADA 2020 - ATP

Fecha del Informe: 3-Dec-2020

ESTADÍSTICAS GENERALES POR PAÍSES - TEMPORADA 2020 - ATP

INDICE

Estadísticas Generales por Países - Temporada 2020 - ATP	3
Argentina, Australia, Austria	4
Barbados , Bielorusia, Bélgica, Bolivia, Bosnia y Herzegovina, Brasil, Bulgaria	5
Canadá, Chile, Chinese Taipei, Colombia, Costa Rica, Croacia	6
República Checa, Dinamarca, República Dominicana, Ecuador, Egipto, El Salvador, Estonia	7
Finlandia, Francia, Georgia	8
Alemania, Gran Bretaña, Grecia, Guatemala, Hong Kong	9
Hungría, India, Israel, Italia	10
Jamaica, Japón, Kazajstan, Letonia, Libano, Lituania, Mexico	11
Moldavia, Holanda, Nueva Zelanda, Noruega, Paquistán, Paraguay, Perú, Filipinas	12
Polonia, Portugal, Puerto Rico, Rusia, Serbia	13
Eslovaquia, Eslovenia, Sud Africa, Corea del Sur, España	14
Sri Lanka, Suecia, Suiza, Siria, Thailandia, Túnez, Turquía	15
Ucrania, Estados Unidos	16
Uruguay, Uzbekistan, Venezuela, Zimbabwe	17

ESTADÍSTICAS GENERALES POR PAISES TEMPORADA 2020 - ATP

Año X, Artículo¹ No. 122

3 de Diciembre, 2020

Por Rubén A. Báez²

tennis-stats@tennistop10.com

En este reporte se exponen estadísticas más relevantes del desempeño por países de la temporada 2020 de la ITF y la ATP en las mismas categorías que se analizaron para los tenistas en el informe: *2020-Season_Top100-ATP_Spanish.pdf* (Artículo Nro. 120). Es un resumen de las estadísticas mundiales del tenis de la temporada 2020.

El período del análisis abarca desde el 01.01.2020 al 22.11.2020.

Las siguientes categorías de torneos, que corresponden a la temporada 2020, han sido incluidas para la determinación de las Estadísticas Generales por Países. Los torneos se han desarrollado sólo en las superficies de asfalto y arcilla.

- **Grand Slams: Australian Open, Roland Garrós y US Open.**
- **Copa Davis.**
- **ATP 250, 500.**
- **ATP Masters 1000.**
- **Nitto ATP Finals.**

¹ Informe de elaboración propia en base a datos de Websites Oficiales de:

www.AusOpen.com




www.RolandGarros.com








www.USopen.org

www.ATPtour.com

www.DavisCup.com

² Entrenador Nacional de Tenis (Asociación Argentina de Tenis), Licenciado en Administración, Contador Público Nacional, Posgrados en Finanzas y Mercado de Capitales, Master of Business Administration (IAE Business School, Universidad Austral, Buenos Aires, Argentina).

	Ranking	PARTIDOS JUGADOS			TIEBREAKS			Aces	Dobles Faltas	SERVICIOS				BREAK POINTS		DEVOLUCION		
		Ganados	Perdidos	Total	Ganados	Perdidos	Total			1º In	1º Gan.	2º In	2º Gan.	Salvados	Ganados	1º	2º	
ARGENTINA																		
Diego	Schwartzman	9	25	15	40	10	5	15	56	119	62,0%	64,9%	91,8%	50,0%	56,8%	46,7%	34,5%	57,1%
Guido	Pella	43	7	10	17	5	7	12	78	57	62,4%	69,1%	91,4%	50,4%	55,9%	37,4%	29,2%	49,8%
Juan Ignacio	Londero	79	10	9	19	4	5	9	57	63	60,1%	68,6%	91,2%	54,3%	56,0%	43,3%	28,4%	50,8%
Federico	Delbonis	82	9	12	21	7	3	10	82	86	62,1%	68,6%	88,9%	47,0%	61,7%	35,5%	28,8%	50,7%
Federico	Coria	91	6	9	15	6	1	7	34	31	67,5%	61,4%	93,3%	46,4%	61,4%	41,0%	31,5%	53,9%
Facundo	Bagnis	125	1	4	5	1	2	3	24	12	60,4%	62,8%	92,6%	55,5%	57,1%	26,8%	31,2%	46,5%
Leonardo	Mayer	134	0	8	8	2	2	4	37	49	57,0%	68,8%	85,8%	50,8%	56,9%	32,3%	24,4%	36,4%
Francisco	Cerundolo	162	0	1	1	0	0	0	0	2	59,0%	53,7%	94,9%	48,6%	54,5%	80,0%	37,3%	48,3%
Juan Pablo	Ficovich	205	0	1	1	0	0	0	2	2	64,0%	64,4%	92,6%	36,0%	45,5%	42,9%	29,2%	52,0%
Renzo	Olivo	217	3	1	4	3	0	3	7	24	60,2%	66,4%	86,6%	45,5%	60,5%	35,1%	34,6%	48,5%
Marco	Trungelliti	253	0	1	1	0	0	0	6	3	70,0%	65,1%	90,0%	48,1%	55,6%	0,0%	18,3%	42,1%
Pedro	Cachin	368	1	1	2	0	0	0	9	1	63,5%	63,4%	98,0%	47,5%	50,0%	37,5%	36,8%	56,8%
Facundo	Diaz Acosta	413	0	1	1	0	0	0	5	8	60,0%	66,7%	80,0%	40,6%	63,6%	28,6%	24,1%	45,7%
	Total		62	73	135	38	25	63	397	457								
AUSTRALIA																		
Alex	de Minaur	23	13	10	23	6	8	14	80	63	61,7%	69,7%	93,0%	49,4%	61,7%	42,9%	31,6%	52,7%
John	Millman	38	18	13	31	9	10	19	149	72	60,0%	69,9%	94,5%	53,0%	64,6%	39,5%	29,1%	52,6%
Nick	Kyrgios	45	6	3	9	7	5	12	176	25	72,7%	78,1%	87,8%	53,1%	72,2%	50,0%	19,7%	50,9%
Jordan	Thompson	51	12	12	24	6	4	10	121	48	63,3%	70,4%	94,1%	49,3%	60,6%	36,9%	28,1%	48,9%
James	Duckworth	103	4	8	12	5	4	9	89	42	56,6%	71,8%	93,0%	50,5%	64,7%	25,5%	21,7%	40,8%
Alexei	Popyrin	112	2	5	7	2	3	5	57	34	62,9%	72,3%	86,4%	50,9%	62,5%	34,5%	24,2%	45,2%
Christopher	O'Connell	119	1	2	3	1	1	2	23	6	63,7%	69,0%	95,6%	49,6%	72,7%	52,6%	21,7%	50,8%
Marc	Polmans	123	2	4	6	2	2	4	36	26	67,8%	63,3%	90,9%	47,4%	60,0%	45,5%	30,8%	51,8%
Alex	Bolt	169	3	3	6	2	2	4	48	17	63,7%	67,8%	91,5%	54,4%	60,4%	34,0%	25,5%	49,8%
Aleksandar	Vukic	194	0	1	1	0	0	0	8	2	49,0%	71,4%	95,6%	37,2%	57,1%	9,1%	31,5%	42,3%
Bernard	Tomic	226	0	1	1	0	0	0	8	2	69,0%	64,1%	93,5%	44,8%	76,5%	16,7%	30,0%	34,5%
Andrew	Harris	229	0	1	1	0	0	0	4	4	71,0%	66,1%	85,7%	29,2%	44,4%	0,0%	15,4%	43,6%
Max	Purcell	237	0	1	1	0	1	1	3	3	67,0%	59,2%	92,1%	48,6%	44,4%	33,3%	20,8%	47,4%
John-Patrick	Smith	310	0	1	1	0	0	0	8	1	72,0%	64,8%	96,6%	46,4%	60,0%	33,3%	25,0%	25,0%
	Total		61	65	126	40	40	80	810	345								
AUSTRIA																		
Dominic	Thiem	3	25	9	34	17	11	28	244	101	63,2%	74,2%	92,7%	51,4%	65,7%	42,1%	32,5%	50,3%
Dennis	Novak	96	6	12	18	3	5	8	91	31	65,0%	66,8%	94,8%	52,7%	56,0%	36,4%	27,0%	50,7%
Jurij	Rodionov	142	2	3	5	2	2	4	39	16	63,8%	66,9%	92,1%	47,2%	63,6%	54,3%	27,7%	52,7%
Sebastian	Ofner	158	1	1	2	1	1	2	12	13	56,0%	65,8%	88,4%	45,8%	64,3%	55,6%	35,1%	51,3%
	Total		34	25	59	23	19	42	386	161								

	Ranking	PARTIDOS JUGADOS			TIEBREAKS			Aces	Dobles Faltas	SERVICIOS				BREAK POINTS		DEVOLUCION		
		Ganados	Perdidos	Total	Ganados	Perdidos	Total			1º In	1º Gan.	2º In	2º Gan.	Salvados	Ganados	1º	2º	
BARBADOS 																		
Darian	King	283	0	1	1	0	0	0	0	4	66,0%	51,3%	83,3%	30,0%	33,3%	100,0%	39,3%	37,5%
Kaipo	Marshall	-	0	1	1	0	0	0	1	4	47,0%	45,0%	85,2%	39,1%	25,0%	33,3%	21,7%	38,5%
Haydn	Lewis	-	0	1	1	0	0	0	6	3	56,0%	71,4%	88,0%	22,7%	55,6%	0%	4,0%	11,1%
Total			0	3	3	0	0	0	7	11								
BIELORRUSIA 																		
Egor	Gerasimov	78	13	10	23	8	7	15	224	85	65,0%	74,6%	88,4%	51,0%	60,2%	38,1%	26,0%	47,5%
Ilya	Ivashka	107	3	5	8	3	3	6	55	17	68,6%	73,6%	93,2%	47,4%	57,8%	30,4%	24,0%	53,5%
Daniil	Ostapenkov	-	0	1	1	0	0	0	0	5	50,0%	55,0%	75,0%	26,7%	50,0%	0,0%	21,7%	29,4%
Total			16	16	32	11	10	21	279	107								
BELGICA 																		
David	Goffin	15	12	11	23	9	5	14	130	97	57,7%	71,0%	90,4%	46,0%	57,8%	41,1%	30,6%	53,4%
Kimmer	Coppejans	179	0	4	4	0	0	0	8	2	62,5%	64,5%	97,2%	44,3%	40,0%	22,2%	27,2%	40,2%
Ruben	Bemelmans	227	1	1	2	2	0	2	12	2	66,5%	70,9%	97,3%	54,9%	68,8%	33,3%	21,7%	31,2%
Steve	Darcis	270	2	1	3	0	1	1	13	4	62,3%	68,9%	94,6%	39,7%	50,0%	52,0%	41,7%	50,0%
Zizou	Bergs	458	1	1	2	0	0	0	15	4	67,0%	67,2%	93,3%	55,2%	75,0%	50,0%	30,0%	50,0%
Total			16	18	34	11	6	17	178	109								
BOLIVIA 																		
Hugo	Dellien	110	4	7	11	1	1	2	18	25	73,7%	62,0%	90,7%	41,2%	55,7%	36,1%	32,7%	50,3%
Federico	Zeballos	565	0	1	1	0	0	0	5	3	53,0%	77,8%	88,9%	50,0%	60,0%	0,0%	16,1%	34,8%
Total			4	8	12	1	1	2	23	28								
BOSNIA Y HERZEGOVINA 																		
Damir	Dzumhur	118	2	8	10	3	1	4	24	32	64,0%	65,6%	90,0%	47,7%	50,7%	25,4%	29,4%	46,4%
Mirza	Basic	324	0	1	1	0	0	0	4	1	69,0%	61,7%	95,5%	47,6%	50,0%	50,0%	20,6%	42,9%
Total			2	9	11	3	1	4	28	33								
BRASIL 																		
Thiago	Monteiro	84	8	10	18	7	9	16	121	32	68,5%	73,2%	94,0%	53,5%	64,3%	38,6%	26,5%	48,3%
Thiago	Seyboth Wild	115	6	3	9	3	3	6	55	29	61,0%	71,6%	91,8%	49,5%	68,9%	32,5%	31,9%	49,7%
Felipe	Meligeni Rodrigues	306	0	1	1	0	0	0	3	1	78,0%	55,0%	94,4%	58,8%	50,0%	100,0%	26,8%	32,4%
Total			14	14	28	10	12	22	179	62								
BULGARIA 																		
Grigor	Dimitrov	19	18	11	29	8	8	16	131	132	61,6%	70,3%	88,1%	49,6%	65,7%	44,7%	32,6%	53,2%
Dimitar	Kuzmanov	292	4	2	6	0	0	0	18	13	67,7%	70,0%	90,6%	53,1%	53,1%	53,7%	32,8%	56,6%
Alexandar	Lazarov	544	1	0	1	0	0	0	5	4	55,0%	76,3%	92,5%	49,0%	80,0%	100,0%	20,4%	51,7%
Adrian	Andreev	669	0	1	1	0	0	0	2	3	57,0%	54,8%	88,5%	43,5%	33,3%	0%	16,7%	30,0%
Total			23	14	37	8	8	16	156	152								

Ranking	PARTIDOS JUGADOS			TIEBREAKS			Aces	Dobles Faltas	SERVICIOS				BREAK POINTS		DEVOLUCION				
	Ganados	Perdidos	Total	Ganados	Perdidos	Total			1º In	1º Gan.	2º In	2º Gan.	Salvados	Ganados	1º	2º			
CANADA																			
	Denis	Shapovalov	12	17	15	32	7	10	17	307	189	59,8%	75,3%	86,1%	49,3%	64,2%	36,4%	29,9%	49,2%
	Milos	Raonic	14	23	9	32	13	8	21	529	110	62,9%	82,9%	89,6%	55,7%	76,5%	36,3%	27,1%	48,4%
	Felix	Auger-aliassime	21	23	19	42	14	9	23	362	175	63,7%	74,8%	87,2%	50,1%	66,3%	34,7%	29,2%	45,7%
	Vasek	Pospisil	61	16	10	26	5	7	12	266	83	61,4%	77,5%	91,1%	50,1%	71,2%	36,2%	26,1%	48,2%
	Steven	Diez	177	0	1	1	0	0	0	2	5	68,0%	66,3%	88,9%	27,5%	30,0%	50,0%	32,5%	41,7%
	Brayden	Schnur	208	0	1	1	0	0	0	3	1	62,0%	56,4%	96,0%	33,3%	64,3%	60,0%	34,2%	41,7%
	Total		79	55	134	39	34	73	1469	563									
CHILE																			
	Christian	Garin	22	18	12	30	6	4	10	142	129	61,5%	70,1%	88,6%	47,8%	55,6%	40,3%	31,0%	51,9%
	Alejandro	Tabilo	175	3	3	6	0	1	1	34	13	64,2%	70,5%	94,0%	57,1%	60,5%	37,8%	24,9%	54,0%
	Marcelo Tomas	Barrios Vera	277	1	2	3	0	1	1	13	5	57,3%	71,3%	95,8%	44,7%	65,2%	27,3%	30,1%	48,9%
	Nicolas	Jarry	-	0	3	3	1	1	2	25	6	66,7%	64,7%	92,3%	46,2%	56,0%	26,7%	19,8%	52,1%
	Total		22	20	42	7	7	14	214	153									
CHINESE TAIPEI																			
	Jason	Jung	132	3	6	9	1	3	4	29	17	65,1%	65,4%	93,6%	48,1%	54,1%	35,3%	30,6%	48,5%
	Tung-Lin	Wu	242	1	1	2	0	1	1	11	4	62,0%	68,0%	94,3%	54,8%	75,0%	50,0%	21,7%	47,5%
	Chun Hsin	Tseng	280	1	1	2	0	0	0	5	2	60,0%	72,6%	97,4%	51,8%	77,8%	36,4%	21,7%	47,6%
	Yen-Hsun	Lu	996	1	1	2	0	0	0	6	7	55,0%	62,8%	91,0%	45,1%	59,1%	9,1%	20,2%	51,6%
	Total		6	9	15	1	4	5	51	30									
COLOMBIA																			
	Daniel Elahi	Galan	129	3	4	7	1	0	1	41	6	62,9%	67,6%	96,3%	52,3%	56,1%	43,5%	33,2%	52,0%
	Santiago	Giraldo	317	0	1	1	1	0	1	4	4	58,0%	67,2%	92,2%	42,6%	60,0%	50,0%	16,7%	50,0%
	Total		3	5	8	2	0	2	45	10									
COSTA RICA																			
	Jesse	Flores	1172	0	2	2	0	0	0	6	11	54,5%	74,3%	83,1%	50,0%	14,3%	27,3%	24,0%	49,2%
	Julian	Saborio	-	0	1	1	0	0	0	2	4	59,0%	67,6%	85,7%	37,5%	25,0%	0%	9,7%	41,2%
	Total		0	3	3	0	0	0	8	15									
CROACIA																			
	Borna	Coric	24	16	12	28	8	9	17	179	56	64,1%	72,3%	93,7%	49,5%	62,4%	43,2%	26,8%	51,0%
	Marin	Cilic	42	14	12	26	7	10	17	266	89	60,0%	76,9%	92,0%	51,6%	68,3%	35,9%	27,1%	49,7%
	Ivo	Karlovic	145	1	4	5	1	4	5	67	18	66,8%	77,5%	90,1%	55,8%	66,7%	18,2%	15,8%	43,5%
	Borna	Gojo	221	1	0	1	0	0	0	9	4	61,0%	74,6%	90,2%	40,5%	66,7%	28,6%	31,7%	48,0%
	Nino	Serdarusic	291	0	1	1	0	1	1	10	5	58,0%	87,0%	86,8%	60,6%	33,3%	100,0%	9,3%	37,5%
	Total		32	29	61	16	24	40	531	172									

Ranking	PARTIDOS JUGADOS			TIEBREAKS			Aces	Dobles Faltas	SERVICIOS				BREAK POINTS		DEVOLUCION			
	Ganados	Perdidos	Total	Ganados	Perdidos	Total			1º In	1º Gan.	2º In	2º Gan.	Salvados	Ganados	1º	2º		
REPUBLICA CHECA																		
Jiri	Vesely	68	12	6	18	7	4	11	194	42	66,9%	75,3%	92,5%	50,9%	51,8%	36,5%	28,4%	50,8%
Tomas	Machac	193	0	1	1	0	1	1	2	4	67,0%	58,8%	94,1%	51,6%	74,1%	64,3%	28,4%	62,3%
Lukas	Rosol	197	1	1	2	0	0	0	6	5	55,5%	71,4%	90,6%	55,8%	60,0%	37,5%	22,2%	43,8%
Jonas	Forejtek	357	1	1	2	0	0	0	9	2	63,0%	74,7%	95,7%	40,9%	66,7%	57,1%	14,8%	55,3%
Total			14	9	23	7	5	12	211	53								
DINAMARCA																		
Mikael	Torpegaard	188	1	0	1	1	0	1	6	7	59,0%	68,6%	77,4%	45,8%	25,0%	60,0%	54,0%	52,2%
Holger Vitus Nodskov	Rune	511	2	0	2	1	0	1	9	9	57,0%	76,0%	86,8%	50,9%	16,7%	84,6%	40,9%	66,7%
Frederik	Nielsen	-	1	0	1	1	0	1	5	6	54,0%	81,1%	84,2%	50,0%	80,0%	60,0%	28,3%	68,4%
Total			4			3	0	3	20	22								
REPUBLICA DOMINICANA																		
Roberto	Cid Subervi	228	1	1	2	0	0	0	8	8	56,0%	80,8%	87,6%	52,0%	78,6%	16,7%	27,5%	52,1%
Jose	Hernandez-Fernand	313	0	1	1	0	0	0	1	1	77,0%	56,5%	93,3%	50,0%	60,0%	50,0%	21,4%	62,5%
Total			1	2	3	0	0	0	9	9								
ECUADOR																		
Emilio	Gomez	159	1	3	4	3	1	4	14	8	60,7%	64,5%	95,7%	45,1%	48,6%	40,0%	29,3%	46,0%
Roberto	Quiroz	295	1	0	1	2	0	2	16	2	66,0%	77,8%	95,5%	52,4%	77,8%	0,0%	21,1%	35,3%
Total			2	3	5	5	1	6	30	10								
EGIPTO																		
Mohamed	Safwat	156	1	4	5	2	2	4	22	17	61,8%	64,0%	92,6%	47,9%	61,1%	36,7%	25,4%	43,2%
Karim-Mohamed	Maamoun	394	0	1	1	0	0	0	5	1	70,0%	64,9%	94,1%	43,8%	40,0%	16,7%	20,6%	48,6%
Amr Elsayed	Mohamed	-	0	1	1	0	1	1	1	4	54,0%	63,2%	89,2%	60,6%	66,7%	20,0%	16,0%	59,1%
Total			1	6	7	2	3	5	28	22								
EL SALVADOR																		
Marcelo	Arevalo	441	2	0	2	1	1	2	14	5	66,5%	77,4%	91,2%	54,7%	81,8%	36,8%	32,6%	50,5%
Alberto Emmanuel	Alvarado Larin	-	0	1	1	0	0	0	0	0	70,0%	46,2%	100,0%	47,1%	44,4%	33,3%	32,4%	42,9%
Total			2	1	3	1	1	2	14	5								
ESTONIA																		
Vladimir	Ivanov	702	0	1	1	0	0	0	1	1	62,0%	60,6%	95,2%	35,0%	33,3%	14,3%	25,0%	44,7%
Kristjan	Tamm	723	2	0	2	0	0	0	18	8	59,5%	74,1%	90,9%	53,2%	76,5%	41,7%	21,2%	52,9%
Daniil	Glinka	839	1	0	1	1	0	1	7	4	47,0%	75,9%	89,2%	57,6%	66,7%	57,1%	47,8%	57,1%
Total			3			1	0	1	26	13								

Ranking	PARTIDOS JUGADOS			TIEBREAKS			Aces	Dobles Faltas	SERVICIOS				BREAK POINTS		DEVOLUCION			
	Ganados	Perdidos	Total	Ganados	Perdidos	Total			1º In	1º Gan.	2º In	2º Gan.	Salvados	Ganados	1º	2º		
FINLANDIA																		
Emil	Ruusuvuori	86	6	9	15	3	3	6	85	70	63,1%	71,5%	86,5%	49,8%	52,0%	38,0%	30,5%	52,4%
Patrik	Niklas-Salminen	435	1	0	1	0	0	0	5	4	59,0%	87,9%	85,2%	60,9%	100,0%	33,3%	30,2%	52,2%
Otto	Virtanen	608	1	1	2	2	0	2	15	12	63,5%	67,2%	82,6%	54,3%	66,7%	80,0%	29,4%	43,1%
Harri	Heliovaara	629	0	1	1	0	1	1	4	5	68,0%	47,5%	79,2%	42,1%	50,0%	50,0%	26,7%	46,2%
Total		8	8	9	15	5	4	9	109	91								
FRANCIA																		
Gael	Monfils	11	15	8	23	5	1	6	148	89	67,2%	71,8%	87,0%	47,3%	63,3%	40,4%	30,0%	55,0%
Benoit	Paire	28	10	13	23	4	11	15	236	151	53,2%	75,4%	86,6%	43,9%	60,5%	38,3%	29,6%	50,6%
Ugo	Humbert	30	24	12	36	14	6	20	244	100	62,8%	75,1%	92,4%	51,9%	68,3%	35,1%	28,8%	48,1%
Adrian	Mannarino	35	14	17	31	8	7	15	157	91	58,1%	70,8%	93,0%	49,9%	60,5%	40,0%	30,1%	50,8%
Richard	Gasquet	47	10	10	20	6	3	9	91	50	60,0%	71,7%	92,7%	51,3%	61,2%	41,2%	26,2%	46,9%
Jo-Wilfried	Tsonga	62	0	2	2	1	1	2	13	4	68,5%	73,6%	91,5%	42,5%	33,3%	0,0%	18,7%	32,7%
Gilles	Simon	63	11	12	23	4	2	6	98	70	55,8%	70,1%	92,6%	48,7%	53,3%	42,3%	34,7%	50,5%
Jeremy	Chardy	75	2	5	7	0	1	1	56	40	60,9%	69,7%	86,3%	43,0%	60,0%	28,3%	27,2%	52,3%
Corentin	Moutet	77	10	10	20	7	7	14	41	61	69,7%	66,1%	89,2%	48,9%	60,9%	39,3%	31,5%	49,1%
Pierre-Hugues	Herbert	83	10	10	20	4	4	8	151	81	57,2%	72,7%	90,2%	48,3%	58,0%	41,1%	30,6%	49,6%
Gregoire	Barrere	108	4	8	12	5	5	10	86	32	64,6%	70,8%	93,8%	50,2%	61,2%	29,5%	25,9%	46,1%
Antoine	Hoang	120	0	3	3	0	1	1	3	13	66,0%	59,2%	87,1%	40,8%	40,0%	66,7%	22,2%	46,0%
Hugo	Gaston	161	3	3	6	2	0	2	13	12	59,8%	63,1%	95,5%	51,0%	69,7%	37,8%	35,9%	48,1%
Benjamin	Bonzi	165	2	2	4	0	0	0	18	6	55,5%	69,1%	95,8%	45,6%	56,3%	57,7%	34,2%	51,5%
Arthur	Rinderknech	178	0	1	1	1	0	1	12	2	65,0%	68,0%	96,3%	46,2%	71,4%	0,0%	19,7%	40,0%
Quentin	Halys	206	0	2	2	1	2	3	47	30	62,0%	73,6%	82,5%	42,3%	57,6%	43,3%	32,8%	47,2%
Enzo	Coucaud	210	0	1	1	0	0	0	9	1	61,0%	71,4%	96,4%	29,6%	33,3%	33,3%	27,9%	54,5%
Maxime	Janvier	211	0	1	1	0	1	1	2	2	63,0%	57,5%	95,5%	54,8%	44,4%	37,5%	32,3%	45,8%
Elliot	Benchetrit	223	0	2	2	0	0	0	10	6	56,5%	48,0%	91,8%	57,6%	21,4%	0,0%	18,9%	29,8%
Harold	Mayot	423	0	2	2	0	2	2	7	3	51,5%	63,2%	96,8%	52,9%	53,3%	33,3%	24,3%	43,9%
Stephane	Robert	890	0	1	1	0	0	0	8	3	57,0%	65,5%	93,2%	34,1%	72,2%	42,9%	26,1%	45,0%
Total		115	125	240	62	54	116	1450	847									
GEORGIA																		
Nikoloz	Basilashvili	40	4	13	17	1	3	4	77	91	54,9%	66,8%	86,5%	44,6%	59,8%	28,6%	27,0%	47,6%
Aleksandre	Metreveli	589	1	3	4	0	0	0	15	14	60,2%	68,3%	90,1%	45,6%	59,4%	50,0%	27,7%	47,3%
Zura	Tkemaladze	-	0	1	1	0	0	0	4	5	57,0%	78,7%	87,8%	44,4%	0,0%	27,3%	28,3%	45,9%
Nikoloz	Davliandze	-	0	1	1	0	1	1	0	2	69,0%	52,2%	91,3%	42,9%	42,9%	33,3%	24,1%	42,4%
Total		5	18	23	1	4	5	96	112									

Ranking	PARTIDOS JUGADOS			TIEBREAKS			Aces	Dobles Faltas	SERVICIOS				BREAK POINTS		DEVOLUCION			
	Ganados	Perdidos	Total	Ganados	Perdidos	Total			1º In	1º Gan.	2º In	2º Gan.	Salvados	Ganados	1º	2º		
ALEMANIA																		
Alexander	Zverev	7	28	11	39	11	9	20	425	220	67,5%	77,0%	84,6%	45,0%	60,8%	43,3%	32,7%	50,8%
Jan-Lennard	Struff	36	15	15	30	4	8	12	282	85	56,1%	76,1%	91,9%	49,1%	61,2%	38,2%	28,9%	51,5%
Dominik	Koepfer	66	7	6	13	3	0	3	51	36	64,8%	65,1%	91,8%	48,7%	64,2%	43,2%	35,3%	51,5%
Philipp	Kohlschreiber	97	2	7	9	0	3	3	37	14	60,1%	67,2%	96,5%	53,0%	66,3%	44,7%	25,5%	47,7%
Yannick	Hanfmann	98	7	3	10	1	1	2	23	16	61,4%	71,5%	94,5%	51,6%	53,3%	45,7%	34,7%	49,5%
Cedrik-Marcel	Stebe	124	2	3	5	1	1	2	32	21	58,2%	68,9%	90,3%	53,4%	68,1%	21,6%	29,4%	47,1%
Daniel	Altmaier	130	3	3	6	3	1	4	34	17	57,8%	69,7%	93,0%	49,2%	67,8%	36,0%	34,4%	46,1%
Oscar	Otte	139	2	2	4	0	0	0	13	13	56,5%	70,1%	90,2%	49,1%	52,2%	40,6%	36,0%	50,9%
Peter	Gojowczyk	143	1	3	4	1	1	2	37	18	57,2%	72,7%	90,7%	50,0%	63,6%	32,1%	29,8%	42,3%
Yannick	Maden	171	0	1	1	0	2	2	4	2	53,0%	73,2%	94,7%	63,9%	0,0%	33,3%	17,4%	32,0%
Maximilian	Marterer	209	2	1	3	1	0	1	7	6	59,7%	75,0%	92,7%	43,2%	56,3%	57,1%	34,5%	55,0%
Mischa	Zverev	262	1	2	3	0	1	1	6	8	62,3%	68,9%	89,8%	51,6%	60,0%	36,8%	25,7%	41,7%
Robert	Strombachs	661	1	0	1	1	0	1	13	4	69,0%	84,0%	84,6%	40,9%	80,0%	33,3%	36,8%	39,4%
Total			71	57	128	26	27	53	964	460								
GRAN BRETAÑA																		
Daniel	Evans	32	19	14	33	8	7	15	129	74	60,2%	69,9%	94,7%	51,5%	59,2%	41,6%	31,2%	50,7%
Kyle	Edmund	48	10	9	19	3	7	10	108	51	61,3%	73,0%	92,5%	49,9%	63,1%	32,7%	28,6%	52,4%
Cameron	Norrie	71	9	13	22	1	6	7	120	96	64,8%	66,5%	86,9%	50,2%	59,8%	41,9%	30,6%	48,8%
Andy	Murray	121	3	4	7	3	0	3	33	28	51,1%	68,6%	92,9%	50,5%	56,5%	34,3%	24,8%	43,5%
Liam	Broady	187	0	1	1	0	0	0	3	1	62,0%	67,1%	98,0%	38,0%	60,0%	66,7%	23,7%	38,5%
Total			41	41	82	15	20	35	393	250								
GRECIA																		
Stefanos	Tsitsipas	6	28	14	42	13	12	25	310	89	64,3%	76,4%	93,4%	57,3%	60,3%	43,4%	29,5%	50,1%
Michail	Pervolarakis	449	0	3	3	0	1	1	4	10	46,0%	67,0%	91,2%	48,0%	54,5%	25,0%	21,8%	35,9%
Pedros	Tsitsipas	992	3	0	3	0	0	0	19	8	48,3%	84,4%	92,3%	59,8%	85,7%	52,0%	41,6%	60,0%
Total			31	17	48	13	13	26	333	107								
GUATEMALA																		
Wilfredo	Gonzalez	1113	1	1	2	0	0	0	12	10	66,5%	70,6%	85,2%	37,5%	72,7%	40,0%	28,8%	36,5%
Franz	Luna Lavidalie	-	0	1	1	0	0	0	1	3	52,0%	58,3%	88,0%	31,8%	0,0%	20,0%	11,1%	42,9%
Total			1	2	3	0	0	0	13	13								
HONG KONG																		
Pak Long	Yeung	955	0	1	1	1	0	1	14	6	49,0%	82,2%	88,5%	69,6%	33,3%	0,0%	24,0%	39,5%
Wai Yu	Kai	-	0	1	1	0	1	1	0	0	73,0%	54,3%	100,0%	47,1%	57,1%	37,5%	35,5%	56,0%
Ching	Lam	-	0	1	1	0	0	0	0	3	62,0%	44,8%	85,7%	44,4%	37,5%	50,0%	25,0%	42,1%
Total			0	3	3	1	1	2	14	9								

	Ranking	PARTIDOS JUGADOS			TIEBREAKS			Aces	Dobles Faltas	SERVICIOS				BREAK POINTS		DEVOLUCION			
		Ganados	Perdidos	Total	Ganados	Perdidos	Total			1º In	1º Gan.	2º In	2º Gan.	Salvados	Ganados	1º	2º		
HUNGRIA																			
Marton	Fucsovics	55	14	11	25	5	6	11	105	67	58,6%	67,1%	93,3%	50,3%	57,0%	41,2%	33,4%	51,6%	
Attila	Balazs	92	6	6	12	1	3	4	33	62	54,5%	70,0%	87,3%	50,6%	61,1%	41,4%	30,8%	49,5%	
Total		20	17	37	6	9	15	138	129										
INDIA																			
Prajnesh	Gunneswaran	128	1	4	5	2	1	3	33	4	67,2%	68,4%	96,8%	48,9%	67,4%	34,8%	25,1%	47,7%	
Sumit	Nagal	136	1	5	6	1	1	2	7	19	66,3%	63,9%	87,8%	40,9%	54,8%	29,2%	29,6%	46,3%	
Ramkumar	Ramanathan	189	0	2	2	0	2	2	23	8	61,5%	74,2%	91,2%	53,2%	72,7%	16,7%	15,9%	37,6%	
Sasikumar	Mukund	297	0	1	1	0	1	1	5	4	58,0%	70,7%	88,2%	43,3%	72,7%	25,0%	23,3%	39,3%	
Arjun	Kadhe	653	0	1	1	0	0	0	3	2	67,0%	60,5%	91,3%	47,6%	75,0%	0%	16,1%	35,3%	
Total		2	13	15	3	5	8	71	37										
ISRAEL																			
Edan	Leshem	369	1	0	1	1	0	1	2	5	65,0%	65,1%	78,3%	77,8%	50,0%	66,7%	41,7%	47,6%	
Ben	Patael	570	0	1	1	0	0	0	3	2	66,0%	59,1%	94,4%	50,0%	58,3%	41,7%	36,1%	56,3%	
Daniel	Cukierman	771	1	0	1	1	0	1	4	2	64,0%	72,9%	93,1%	51,9%	90,0%	75,0%	33,3%	51,9%	
Total		2	1	3	2	0	2	9	9										
ITALIA																			
Matteo	Berrettini	10	9	6	15	5	6	11	152	34	61,9%	80,6%	93,9%	57,1%	67,7%	31,3%	28,1%	48,3%	
Fabio	Fognini	17	6	10	16	6	4	10	77	62	54,7%	70,1%	90,6%	51,9%	58,4%	46,4%	29,9%	47,9%	
Lorenzo	Sonego	33	11	15	26	9	7	16	127	52	63,8%	72,6%	93,7%	49,4%	64,2%	38,1%	27,8%	46,2%	
Jannik	Sinner	37	19	11	30	6	6	12	102	69	62,0%	71,2%	94,0%	50,0%	64,6%	46,2%	33,6%	51,9%	
Stefano	Travaglia	74	7	10	17	6	7	13	104	49	57,7%	74,4%	92,1%	47,2%	57,9%	43,3%	27,9%	48,8%	
Salvatore	Caruso	76	7	13	20	2	5	7	95	69	56,2%	67,7%	92,1%	50,9%	62,9%	31,9%	25,7%	48,7%	
Marco	Cecchinato	80	8	13	21	7	5	12	98	49	66,3%	67,1%	93,2%	50,0%	55,2%	32,9%	29,1%	48,6%	
Gianluca	Mager	99	6	6	12	7	4	11	81	40	65,5%	69,8%	91,9%	49,8%	66,4%	34,4%	29,1%	46,9%	
Andreas	Seppi	105	6	7	13	3	3	6	66	24	63,0%	68,2%	94,9%	51,8%	58,5%	42,9%	28,2%	49,5%	
Lorenzo	Musetti	127	5	3	8	2	0	2	19	13	63,8%	68,0%	93,7%	46,6%	63,0%	48,9%	33,5%	53,7%	
Federico	Gaio	137	0	3	3	0	2	2	27	11	56,3%	72,4%	92,1%	48,9%	47,8%	42,9%	32,4%	43,9%	
Paolo	Lorenzi	144	1	4	5	0	1	1	14	15	56,8%	68,2%	90,5%	43,8%	54,1%	32,1%	25,4%	49,6%	
Lorenzo	Giustino	149	1	2	3	2	0	2	9	16	56,3%	58,1%	90,3%	43,6%	45,3%	50,0%	30,0%	43,9%	
Thomas	Fabbiano	170	0	1	1	0	0	0	1	0	60,0%	52,0%	100,0%	29,4%	37,5%	14,3%	32,6%	52,4%	
Roberto	Marcora	180	2	1	3	0	1	1	11	3	62,7%	74,2%	96,3%	59,4%	75,0%	63,6%	19,8%	46,6%	
Andrea	Pellegrino	278	1	1	2	1	0	1	1	4	69,5%	58,3%	92,6%	38,9%	38,5%	50,0%	33,7%	52,5%	
Giulio	Zeppieri	322	0	1	1	0	1	1	1	4	64,0%	71,4%	87,5%	39,3%	70,0%	33,3%	17,6%	34,6%	
Luca	Nardi	800	0	1	1	0	0	0	2	4	56,0%	67,4%	89,5%	41,2%	44,4%	40,0%	22,4%	48,1%	
Total		89	108	197	56	52	108	987	518										

	Ranking	PARTIDOS JUGADOS			TIEBREAKS			Aces	Dobles Faltas	SERVICIOS				BREAK POINTS		DEVOLUCION		
		Ganados	Perdidos	Total	Ganados	Perdidos	Total			1º In	1º Gan.	2º In	2º Gan.	Salvados	Ganados	1º	2º	
JAMAICA																		
Rowland	Phillips	1606	0	1	1	1	0	1	2	9	56,0%	62,5%	84,7%	48,0%	64,3%	16,7%	21,1%	44,8%
Blaise	Bicknell	-	1	1	2	0	1	1	12	8	53,5%	72,1%	89,3%	53,2%	63,6%	42,9%	37,5%	48,8%
Total			1	2	3	1	1	2	14	17								
JAPON																		
Kei	Nishikori	41	2	4	6	2	1	3	7	15	63,3%	61,8%	93,5%	53,4%	50,8%	33,3%	28,9%	53,6%
Yoshihito	Nishioka	56	14	12	26	5	5	10	56	36	66,9%	64,6%	95,1%	55,5%	62,2%	37,2%	30,2%	52,5%
Yuichi	Sugita	101	4	5	9	1	1	2	41	18	60,0%	69,9%	94,4%	47,9%	65,9%	54,3%	33,3%	43,0%
Yasutaka	Uchiyama	104	1	7	8	0	3	3	57	23	60,5%	70,7%	92,3%	43,1%	62,3%	21,7%	24,6%	48,5%
Taro	Daniel	116	1	4	5	2	2	4	38	13	57,8%	69,8%	93,6%	52,9%	58,3%	23,1%	23,9%	49,0%
Go	Soeda	133	2	4	6	1	2	3	17	10	65,5%	67,6%	92,9%	53,1%	55,3%	40,6%	25,1%	45,9%
Tatsuma	Ito	185	1	1	2	0	0	0	15	5	70,5%	68,5%	91,1%	43,1%	50,0%	36,4%	21,6%	56,0%
Total			25	37	62	11	14	25	231	120								
KAZAJSTAN																		
Alexander	Bublik	50	14	16	30	8	5	13	287	157	57,5%	76,1%	87,1%	45,0%	63,0%	31,2%	28,5%	45,4%
Mikhail	Kukushkin	89	6	10	16	4	6	10	55	29	61,9%	64,9%	95,7%	51,7%	59,2%	54,5%	27,7%	54,1%
Dmitry	Popko	172	0	1	1	0	0	0	5	3	56,0%	62,3%	94,0%	48,9%	61,5%	33,3%	31,9%	60,5%
Timofey	Skatov	440	0	1	1	0	0	0	0	4	77,0%	36,1%	73,3%	36,4%	50,0%	100,0%	4,3%	61,5%
Total			20	28	48	12	11	23	347	193								
LETONIA																		
Ernests	Gulbis	181	4	2	6	2	2	4	61	24	57,5%	76,4%	90,8%	58,7%	76,3%	34,9%	25,4%	47,6%
Karlis	Ozolins	1060	0	1	1	0	1	1	10	5	50,0%	73,2%	89,1%	58,5%	60,0%	20,0%	20,0%	40,5%
Total			4			2	3	5	71	29								
LIBANO																		
Benjamin	Hassan	-	2	0	2	0	0	0	7	2	52,5%	76,7%	94,9%	71,1%	100,0%	66,7%	50,0%	63,8%
Hasan	Ibrahim	-	0	1	1	0	2	2	1	2	73,0%	73,2%	93,8%	60,0%	87,5%	33,3%	24,2%	46,7%
Total			2	1	3	0	2	2	8	4								
LITUANIA																		
Ricardas	Berankis	69	7	8	15	5	6	11	64	50	59,3%	70,1%	92,5%	51,1%	55,6%	37,5%	25,7%	52,9%
Laurynas	Grigelis	418	0	2	2	1	2	3	11	4	58,0%	73,1%	95,4%	39,7%	55,6%	35,7%	24,1%	44,8%
Julius	Tverijonas	823	0	1	1	0	0	0	2	3	55,0%	69,0%	88,9%	33,3%	50,0%	0,0%	24,3%	46,7%
Total			7	11	18	6	8	14	77	57								
MEXICO																		
Gerardo	Lopez Villasenor	546	2	1	3	1	2	3	13	6	67,3%	75,0%	92,8%	55,8%	50,0%	30,3%	35,1%	42,3%
Manuel	Sanchez	845	0	2	2	0	1	1	2	14	66,0%	64,0%	73,1%	51,3%	36,4%	42,9%	21,9%	35,1%
Total			2	3	5	1	3	4	15	20								

	Ranking	PARTIDOS JUGADOS			TIEBREAKS			Aces	Dobles Faltas	SERVICIOS				BREAK POINTS		DEVOLUCION		
		Ganados	Perdidos	Total	Ganados	Perdidos	Total			1º In	1º Gan.	2º In	2º Gan.	Salvados	Ganados	1º	2º	
MOLDAVIA																		
Radu Albot	93	7	12	19	1	3	4	34	56	61,3%	65,0%	90,5%	48,2%	54,8%	32,7%	27,6%	52,4%	
Alexander Cozbinov	752	0	3	3	1	0	1	4	5	66,7%	56,4%	93,6%	38,3%	43,3%	40,9%	30,1%	46,0%	
Total		7	15	22	2	3	5	38	61									
HOLANDA																		
Tallon Griekspoor	150	0	3	3	0	2	2	10	12	62,3%	68,7%	88,1%	40,7%	63,0%	28,6%	8,5%	50,0%	
Robin Haase	195	1	2	3	0	3	3	24	9	59,7%	74,5%	92,4%	49,1%	68,2%	28,6%	26,8%	40,0%	
Total		1	5	6	0	5	5	34	21									
NUEVA ZELANDA																		
Ajeet Rai	941	0	1	1	0	0	0	9	5	53,0%	71,4%	89,8%	43,2%	66,7%	37,5%	28,6%	41,4%	
Finn Tearney	1033	1	0	1	0	0	0	3	8	68,0%	73,2%	70,4%	42,1%	71,4%	50,0%	44,7%	42,9%	
Jose Rubin Statham	-	1	0	1	0	1	1	9	2	65,0%	83,0%	92,0%	87,0%	100,0%	33,3%	34,5%	41,9%	
Michael Venus	-	0	1	1	0	0	0	2	3	56,0%	80,0%	88,9%	37,5%	50,0%	33,3%	17,1%	45,5%	
Total		2	2	4	0	1	1	23	18									
NORUEGA																		
Casper Ruud	27	22	13	35	4	9	13	141	61	67,1%	71,1%	94,1%	55,3%	63,8%	35,5%	29,0%	50,4%	
Viktor Durasovic	338	1	3	4	0	0	0	9	7	54,0%	54,5%	92,7%	44,2%	46,7%	60,0%	23,6%	48,6%	
Lukas Hellum Lilleengen	1439	1	0	1	0	0	0	2	1	64,0%	78,3%	92,9%	61,5%	66,7%	75,0%	55,0%	60,9%	
Total		24	16	40	4	9	13	152	69									
PAQUISTAN																		
Aisam-Ul-Haq Qureshi	-	1	0	1	1	0	1	21	8	64,0%	84,3%	83,3%	35,0%	66,7%	22,2%	31,2%	48,7%	
Aqeel Khan	-	1	0	1	1	0	1	18	7	50,0%	86,2%	89,1%	33,3%	75,0%	20,0%	13,7%	50,0%	
Total		2	0	2	2	0	2	39	15									
PARAGUAY																		
Adolfo Daniel Vallejo	-	2	0	2	0	0	0	3	10	54,0%	75,0%	81,8%	53,3%	50,0%	55,6%	56,9%	56,3%	
Martin Antonio Vergara del Puerto	-	1	0	1	0	0	0	0	3	69,0%	66,7%	87,0%	50,0%	50,0%	85,7%	53,7%	47,1%	
Total		3	0	3	0	0	0	3	13									
PERU																		
Juan Pablo Varillas	157	3	1	4	3	1	4	17	1	59,0%	75,8%	99,2%	59,4%	41,7%	38,1%	28,4%	44,6%	
Nicolas Alvarez	350	0	1	1	0	0	0	9	5	53,0%	71,4%	90,7%	38,8%	66,7%	37,5%	28,6%	43,3%	
Total		3	2	5	3	1	4	26	6									
FILIPINAS																		
Jeson Patrombon	1458	0	2	2	0	0	0	0	6	55,0%	53,7%	87,8%	29,5%	50,0%	0,0%	10,9%	41,7%	
Eric Jr. Olivarez	1632	0	1	1	0	0	0	2	1	57,0%	65,7%	96,3%	57,7%	42,9%	28,6%	22,6%	38,5%	
Alberto Lim	-	0	1	1	0	0	0	0	2	59,0%	44,4%	90,5%	47,4%	28,6%	0%	14,3%	33,3%	
Total		0	4	4	0	0	0	2	9									

	Ranking	PARTIDOS JUGADOS			TIEBREAKS			Aces	Dobles Faltas	SERVICIOS				BREAK POINTS		DEVOLUCION		
		Ganados	Perdidos	Total	Ganados	Perdidos	Total			1º In	1º Gan.	2º In	2º Gan.	Salvados	Ganados	1º	2º	
POLONIA																		
Hubert	Hurkacz	34	15	13	28	6	6	12	232	98	58,9%	73,8%	91,1%	46,4%	59,3%	41,8%	28,0%	51,0%
Kamil	Majchrzak	106	0	4	4	0	2	2	21	15	52,0%	68,0%	92,0%	43,6%	55,8%	31,8%	20,4%	49,6%
Kacper	Zuk	260	2	1	3	1	1	2	14	7	56,3%	72,7%	94,2%	50,5%	78,6%	36,0%	31,7%	49,4%
Jerzy	Janowicz	494	1	0	1	0	1	1	19	5	64,0%	76,0%	89,6%	60,5%	100,0%	66,7%	17,8%	30,4%
Maks	Kasnikowski	-	1	0	1	1	0	1	5	1	55,0%	64,5%	96,2%	44,0%	62,5%	42,9%	45,7%	52,9%
Total			19	18	37	8	10	18	291	126								
PORTUGAL																		
Joao	Sousa	90	2	9	11	1	3	4	55	32	58,8%	65,8%	91,8%	48,1%	54,8%	31,3%	27,8%	44,1%
Pedro	Sousa	113	3	3	6	4	0	4	28	23	63,3%	70,4%	88,5%	51,9%	65,4%	30,0%	29,1%	47,3%
Joao	Domingues	176	1	2	3	1	2	3	5	4	63,0%	59,6%	95,3%	50,6%	70,4%	36,8%	27,7%	54,2%
Frederico	Ferreira Silva	203	1	0	1	0	1	1	3	4	64,0%	74,6%	89,2%	42,4%	57,1%	58,3%	27,1%	63,8%
Total			7	14	21	6	6	12	91	63								
PUERTO RICO																		
Quinton	Vega	-	0	2	2	0	2	2	0	4	72,0%	54,3%	90,7%	38,9%	28,6%	83,3%	24,3%	54,2%
Ignacio	Garcia	-	0	2	2	0	1	1	6	3	69,0%	63,6%	93,4%	35,6%	28,6%	44,4%	24,7%	47,7%
Total			0	4	4	0	3	3	6	7								
RUSIA																		
Daniil	Medvedev	4	28	10	38	6	5	11	355	99	61,3%	77,9%	91,8%	54,2%	63,7%	41,5%	31,4%	56,3%
Andrey	Rublev	8	40	11	51	10	11	21	394	77	60,2%	78,2%	95,6%	53,4%	63,9%	44,8%	31,5%	53,1%
Karen	Khachanov	20	20	15	35	12	8	20	236	92	64,0%	72,3%	93,0%	50,9%	60,4%	45,0%	28,3%	53,3%
Aslan	Karatsev	111	2	3	5	1	1	2	29	24	54,2%	74,3%	89,0%	47,9%	64,7%	48,1%	29,3%	49,1%
Evgeny	Donskoy	122	1	4	5	1	0	1	15	21	56,8%	68,9%	88,7%	40,4%	50,0%	36,4%	23,8%	43,1%
Roman	Safullin	182	1	1	2	0	0	0	2	1	59,5%	63,6%	98,2%	64,4%	44,4%	35,3%	35,1%	57,1%
Pavel	Kotov	269	0	1	1	0	0	0	4	2	60,0%	67,3%	94,6%	42,9%	71,4%	25,0%	22,0%	53,1%
Andrey	Kuznetsov	514	1	1	2	1	0	1	23	4	65,5%	73,6%	94,2%	48,5%	66,7%	40,0%	15,4%	44,1%
Total			93	46	139	31	25	56	1058	320								
SERBIA																		
Novak	Djokovic	1	41	5	46	15	2	17	278	137	64,2%	75,4%	90,6%	52,9%	67,1%	43,5%	34,6%	57,8%
Dusan	Lajovic	26	15	15	30	10	9	19	119	57	67,1%	68,0%	93,4%	52,5%	56,6%	35,9%	31,1%	48,1%
Miomir	Kecmanovic	31	17	12	29	4	4	8	147	79	56,7%	71,2%	93,1%	51,0%	61,6%	40,4%	28,7%	50,5%
Filip	Krajinovic	31	16	12	28	5	8	13	120	48	65,0%	68,4%	94,8%	49,7%	68,2%	44,2%	29,7%	56,3%
Laslo	Djere	57	13	9	22	6	5	11	99	89	59,9%	70,1%	89,4%	48,0%	52,0%	48,3%	32,4%	51,0%
Nikola	Milojevic	138	2	2	4	1	1	2	14	13	61,0%	73,3%	92,5%	52,6%	51,9%	34,8%	31,5%	56,8%
Danilo	Petrovic	141	2	2	4	1	0	1	25	21	62,5%	63,6%	83,7%	38,0%	65,9%	46,4%	38,5%	51,6%
Viktor	Troicki	199	1	2	3	0	1	1	25	4	72,0%	68,2%	94,2%	48,6%	72,0%	31,6%	25,9%	47,4%
Total			107	59	166	42	30	72	827	448								

	Ranking	PARTIDOS JUGADOS			TIEBREAKS			Aces	Dobles Faltas	SERVICIOS				BREAK POINTS		DEVOLUCION		
		Ganados	Perdidos	Total	Ganados	Perdidos	Total			1º In	1º Gan.	2º In	2º Gan.	Salvados	Ganados	1º	2º	
ESLOVAQUIA																		
Norbert	Gombos	88	7	8	15	3	3	6	74	51	61,5%	70,6%	90,7%	49,9%	57,9%	36,2%	30,5%	52,5%
Andrej	Martin	100	4	10	14	2	3	5	32	28	64,8%	63,9%	94,0%	51,7%	64,5%	37,7%	33,4%	47,6%
Jozef	Kovalik	131	1	6	7	1	3	4	28	25	53,9%	66,7%	91,5%	50,4%	56,4%	34,3%	24,8%	46,6%
Martin	Klizan	148	0	2	2	0	1	1	10	3	55,5%	68,4%	94,9%	48,4%	52,9%	30,8%	27,9%	46,7%
Filip	Horansky	184	0	3	3	0	0	0	8	7	55,3%	61,9%	91,6%	44,6%	43,5%	28,6%	24,2%	40,0%
Total			12	29	41	6	10	16	152	114								
ESLOVENIA																		
Aljaz	Bedene	58	10	12	22	2	7	9	207	82	56,7%	78,2%	91,2%	47,6%	61,6%	32,6%	24,1%	46,1%
Blaz	Kavcic	266	0	1	1	0	1	1	15	3	61,0%	86,3%	91,4%	50,0%	80,0%	25,0%	13,8%	66,7%
Nik	Razborsek	720	0	1	1	0	1	1	8	4	66,0%	68,8%	90,7%	51,3%	77,8%	33,3%	15,7%	65,0%
Total			10	14	24	2	9	11	230	89								
SUD AFRICA																		
Kevin	Anderson	81	10	10	20	7	7	14	251	71	63,4%	76,5%	90,5%	48,1%	65,6%	38,1%	25,9%	44,6%
Lloyd	Harris	87	12	12	24	7	6	13	232	54	67,0%	73,7%	91,9%	46,8%	58,0%	37,2%	27,3%	47,7%
Ruan	Roelofse	632	0	1	1	0	1	1	5	2	62,0%	55,1%	93,8%	63,3%	62,5%	50,0%	31,4%	21,1%
Total			22	23	45	14	14	28	488	127								
COREA DEL SUR																		
Soonwoo	Kwon	95	8	7	15	7	4	11	76	41	61,5%	70,6%	92,5%	53,6%	60,7%	39,3%	27,7%	50,6%
Ji Sung	Nam	267	0	1	1	0	0	0	0	2	68,0%	64,3%	92,9%	42,3%	76,5%	100,0%	20,0%	51,9%
Duckhee	Lee	272	0	1	1	0	0	0	2	3	68,0%	48,7%	85,7%	27,8%	40,0%	20,0%	25,0%	39,1%
Yunseong	Chung	352	0	1	1	0	0	0	1	4	62,0%	50,0%	75,0%	25,0%	37,5%	0%	9,1%	30,8%
Total			8	10	18	7	4	11	79	50								
ESPAÑA																		
Rafael	Nadal	2	27	7	34	8	8	16	157	66	63,4%	74,7%	93,3%	57,8%	67,5%	49,3%	35,1%	56,8%
Roberto	Bautista Agut	13	20	8	28	6	3	9	97	54	67,6%	68,1%	94,0%	56,1%	63,1%	42,1%	33,1%	58,1%
Pablo	Carreno Busta	16	20	12	32	6	4	10	157	52	67,4%	69,7%	94,4%	51,3%	62,4%	37,4%	28,3%	52,3%
Albert	Ramos-Vinolas	46	9	14	23	4	11	15	52	62	61,6%	64,9%	92,9%	52,6%	62,9%	40,5%	30,1%	49,0%
Alejandro	Davidovich Fokina	52	13	10	23	5	4	9	38	68	66,0%	63,6%	90,9%	48,5%	58,1%	41,2%	33,6%	51,5%
Pablo	Andujar	60	4	12	16	1	2	3	16	60	62,4%	66,1%	89,2%	47,3%	55,8%	39,2%	30,2%	52,6%
Feliciano	Lopez	64	7	10	17	5	5	10	241	87	53,7%	78,4%	88,8%	47,7%	68,3%	34,6%	23,2%	43,5%
Fernando	Verdasco	65	6	7	13	2	0	2	82	34	67,5%	70,0%	90,4%	48,4%	58,6%	29,1%	28,4%	52,8%
Pedro	Martinez	85	9	8	17	2	2	4	36	66	67,8%	65,5%	88,6%	45,0%	66,2%	42,9%	31,1%	53,9%
Roberto	Carballes Baena	102	6	8	14	2	1	3	27	34	65,9%	61,4%	92,6%	49,2%	53,2%	39,4%	28,8%	50,5%
Jaume	Munar	109	3	8	11	1	3	4	21	29	63,8%	66,1%	92,0%	47,2%	51,2%	40,0%	30,4%	56,1%
Carlos	Alcaraz	140	1	1	2	2	0	2	6	9	63,5%	66,4%	90,0%	42,7%	58,3%	24,2%	38,7%	50,6%
Carlos	Taberner	152	1	2	3	0	1	1	9	10	62,7%	69,1%	91,0%	52,7%	68,0%	35,0%	27,0%	43,4%
Mario	Vilella Martinez	190	0	1	1	0	1	1	6	2	58,0%	74,3%	96,4%	58,5%	71,4%	50,0%	19,2%	28,6%
Total			126	108	234	44	45	89	945	633								

	Ranking	PARTIDOS JUGADOS			TIEBREAKS			Aces	Dobles Faltas	SERVICIOS				BREAK POINTS		DEVOLUCION		
		Ganados	Perdidos	Total	Ganados	Perdidos	Total			1º In	1º Gan.	2º In	2º Gan.	Salvados	Ganados	1º	2º	
SRI LANKA																		
Yasitha	De silva	-	0	1	1	0	0	0	0	1	71,0%	46,3%	94,4%	52,9%	14,3%	50,0%	33,3%	50,0%
Sharmal	Dissanayake	-	0	1	1	0	0	0	0	2	64,0%	59,5%	92,3%	50,0%	70,0%	25,0%	27,3%	40,9%
Thehan Sanjaya	Wijemanne	-	0	1	1	0	0	0	0	0	74,0%	13,0%	100,0%	25,0%	12,5%	100,0%	18,8%	52,2%
Total		0	3	3	0	0	0	0	3									
SUECIA																		
Mikael	Ymer	94	6	7	13	0	3	3	59	39	65,5%	65,7%	89,6%	45,6%	57,0%	48,8%	31,3%	50,1%
Elias	Ymer	202	0	1	1	0	0	0	7	1	56,0%	73,3%	96,0%	50,0%	66,7%	0,0%	20,0%	34,8%
Total		6	8	14	0	3	3	66	40									
SUIZA																		
Roger	Federer	5	5	1	6	3	1	4	66	13	66,5%	74,2%	95,4%	53,0%	67,4%	40,0%	32,3%	49,6%
Stan	Wawrinka	18	15	8	23	6	4	10	225	39	59,1%	75,3%	95,6%	52,3%	64,8%	37,0%	29,7%	49,7%
Henri	Laaksonen	135	2	6	8	2	3	5	48	17	61,2%	71,1%	93,5%	47,0%	62,7%	38,3%	24,8%	49,1%
Marc-Andrea	Huesler	146	4	2	6	2	0	2	56	23	56,8%	73,1%	90,3%	53,0%	63,3%	37,0%	26,5%	53,0%
Sandro	Ehret	373	0	1	1	0	2	2	8	1	52,0%	75,6%	97,4%	47,4%	60,0%	100,0%	20,9%	44,8%
Total		26	18	44	13	10	23	403	93									
SIRIA																		
Hazem	Naw	-	1	1	2	0	0	0	7	8	55,5%	70,6%	87,1%	50,9%	53,3%	41,7%	17,7%	46,5%
Amer	Naow	-	0	1	1	0	0	0	2	8	55,0%	58,3%	78,4%	48,3%	50,0%	25,0%	18,5%	40,0%
Total		1	2	3	0	0	0	9	16									
TAILANDIA																		
Wishaya	Trongcharoenchaik	638	1	1	2	2	0	2	14	4	54,5%	72,1%	93,9%	42,6%	53,3%	12,5%	25,3%	35,3%
Jirat	Navasirisomboon	1580	0	1	1	0	0	0	0	3	52,0%	38,5%	88,9%	50,0%	16,7%	0,0%	26,9%	29,4%
Total		1	2	3	2	0	2	14	7									
TUNEZ																		
Malek	Jaziri	246	2	2	4	0	0	0	11	9	50,7%	64,9%	91,0%	56,0%	54,5%	36,8%	32,6%	52,8%
Aziz	Dougaz	375	0	1	1	0	0	0	2	4	67,0%	66,7%	87,5%	57,1%	60,0%	30,0%	23,4%	62,2%
Total		2	3	5	0	0	0	13	13									
TURQUIA																		
Cem	Ilkel	219	1	3	4	0	2	2	16	5	63,0%	63,7%	94,8%	50,5%	47,8%	29,6%	31,1%	42,7%
Altug	Celikbilek	318	1	0	1	0	0	0	3	5	66,0%	63,9%	86,5%	43,8%	58,3%	41,7%	40,9%	50,0%
Total		2	3	5	0	2	2	19	10									

Ranking	PARTIDOS JUGADOS			TIEBREAKS			Aces	Dobles Faltas	SERVICIOS				BREAK POINTS		DEVOLUCION			
	Ganados	Perdidos	Total	Ganados	Perdidos	Total			1º In	1º Gan.	2º In	2º Gan.	Salvados	Ganados	1º	2º		
UCRANIA																		
Sergiy	Stakhovsky	200	1	2	3	1	0	1	16	11	57,0%	73,2%	89,9%	51,5%	61,5%	18,2%	27,4%	46,5%
Ilya	Marchenko	214	1	2	3	0	1	1	17	9	60,3%	68,4%	90,7%	55,4%	56,3%	30,4%	24,0%	52,6%
Vitaliy	Sachko	496	0	1	1	0	0	0	3	4	71,0%	56,1%	85,2%	34,8%	33,3%	66,7%	31,7%	56,5%
Total			2	5	7	1	1	2	36	24								
ESTADOS UNIDOS																		
John	Isner	25	10	10	20	15	9	24	425	64	70,9%	78,1%	89,3%	54,7%	77,2%	28,9%	20,1%	40,9%
Taylor	Fritz	29	14	15	29	5	11	16	342	62	60,8%	78,0%	94,2%	50,7%	60,6%	32,5%	26,7%	52,4%
Reilly	Opelka	39	12	8	20	6	8	14	384	51	64,6%	80,7%	92,6%	51,4%	67,5%	38,4%	22,4%	39,0%
Tennys	Sandgren	49	8	13	21	6	11	17	245	68	62,5%	74,2%	92,4%	50,4%	67,1%	32,2%	24,4%	47,1%
Sam	Querrey	53	3	6	9	4	3	7	151	32	60,2%	79,3%	91,3%	49,7%	40,4%	29,5%	23,0%	44,1%
Tommy	Paul	54	15	13	28	6	7	13	141	61	59,1%	69,3%	94,4%	52,5%	58,9%	43,0%	28,3%	51,4%
Frances	Tiafoe	59	9	11	20	7	5	12	92	42	63,0%	69,4%	95,0%	49,6%	62,0%	38,6%	28,4%	48,3%
Steve	Johnson	72	6	8	14	5	9	14	114	40	60,2%	72,6%	93,2%	49,1%	61,2%	32,9%	23,3%	46,5%
Marcos	Giron	73	9	8	17	3	6	9	96	23	62,8%	69,5%	96,0%	48,7%	61,4%	40,2%	26,0%	50,3%
Denis	Kudla	114	0	1	1	1	0	1	19	7	62,0%	74,0%	90,1%	51,6%	58,3%	75,0%	16,7%	51,7%
Sebastian	Korda	117	3	3	6	0	1	1	33	15	70,3%	64,4%	92,9%	52,8%	55,4%	41,0%	31,3%	48,8%
J.J.	Wolf	126	2	3	5	0	1	1	36	27	54,6%	71,2%	87,5%	44,3%	47,1%	50,0%	31,7%	43,6%
Bradley	Klahn	147	0	1	1	0	0	0	10	5	63,0%	63,0%	89,6%	44,2%	64,7%	50,0%	22,9%	38,9%
Brandon	Nakashima	166	3	2	5	3	1	4	34	12	59,6%	72,1%	94,3%	59,0%	66,7%	48,1%	27,4%	52,3%
Maxime	Cressy	168	1	1	2	0	1	1	44	25	56,5%	75,4%	78,8%	54,3%	68,8%	50,0%	22,8%	51,4%
Michael	Mmoh	173	2	4	6	0	1	1	39	14	71,2%	65,7%	93,7%	45,4%	54,4%	39,5%	29,4%	42,2%
Mitchell	Krueger	191	1	1	2	0	0	0	17	5	61,0%	65,5%	93,3%	47,3%	47,4%	54,5%	23,4%	50,0%
Mackenzie	McDonald	192	4	8	12	2	2	4	61	27	64,7%	65,5%	94,0%	49,5%	52,0%	45,1%	28,9%	51,2%
Ernesto	Escobedo	196	1	1	2	1	0	1	35	18	54,0%	81,5%	85,6%	50,0%	77,8%	21,7%	22,7%	51,7%
Thai-Son	Kwiatkowski	212	0	1	1	0	1	1	11	4	58,0%	64,3%	92,7%	49,0%	25,0%	28,6%	21,7%	43,2%
Christopher	Eubanks	234	0	1	1	0	1	1	22	4	69,0%	67,5%	90,0%	41,7%	66,7%	25,0%	25,7%	36,4%
Ulises	Blanch	241	0	1	1	0	0	0	13	5	55,0%	70,1%	93,5%	54,2%	68,8%	33,3%	21,3%	50,0%
Noah	Rubin	247	1	1	2	0	0	0	7	1	57,5%	64,8%	97,6%	43,6%	53,8%	50,0%	33,8%	40,6%
Jack	Sock	251	3	4	7	2	2	4	39	33	60,6%	70,5%	89,6%	51,2%	48,1%	41,2%	29,3%	48,8%
Stefan	Zozlov	366	0	1	1	1	0	1	1	5	69,0%	54,1%	84,8%	57,1%	36,4%	50,0%	16,0%	56,3%
Ryan	Harrison	468	1	1	2	0	1	1	17	10	62,5%	71,3%	88,5%	45,2%	85,7%	50,0%	32,6%	45,3%
Brian	Shi	-	0	1	1	0	0	0	5	2	56,0%	57,9%	93,8%	46,7%	44,4%	66,7%	28,6%	37,5%
Total			108	128	236	67	81	148	2433	662								

	Ranking	PARTIDOS JUGADOS			TIEBREAKS			Aces	Dobles Faltas	SERVICIOS				BREAK POINTS		DEVOLUCION		
		Ganados	Perdidos	Total	Ganados	Perdidos	Total			1 ^o In	1 ^o Gan.	2 ^o In	2 ^o Gan.	Salvados	Ganados	1 ^o	2 ^o	
URUGUAY																		
Pablo Cuevas	67	8	14	22	4	7	11	142	68	62,1%	71,1%	91,9%	48,7%	63,0%	34,2%	28,0%	46,4%	
Martin Cuevas	475	0	2	2	0	0	0	8	6	63,0%	63,3%	90,1%	35,8%	72,0%	0,0%	21,4%	25,0%	
Franco Roncadelli	-	0	2	2	0	0	0	0	2	69,0%	50,0%	92,9%	25,0%	31,3%	33,3%	22,6%	25,0%	
Total		8	18	26	4	7	11	150	76									
UZBEKISTAN																		
Denis Istomin	183	0	3	3	0	0	0	4	5	69,3%	57,8%	91,1%	38,0%	53,6%	20,0%	11,3%	44,1%	
Sanjar Fayziev	508	0	1	1	0	0	0	2	3	64,0%	51,4%	87,0%	45,0%	55,6%	0,0%	21,4%	36,4%	
Total		0	4	4	0	0	0	6	8									
VENEZUELA																		
Jordi Munoz-Abreu	1256	0	1	1	0	0	0	1	2	73,0%	55,3%	87,5%	57,1%	50,0%	28,6%	26,8%	57,9%	
Brandon Perez	1714	0	1	1	1	0	1	9	6	60,0%	65,5%	83,8%	58,1%	66,7%	0,0%	17,0%	13,0%	
Luis David Martinez	-	1	0	1	0	0	0	4	1	65,0%	71,4%	96,7%	58,6%	62,5%	33,3%	28,6%	56,8%	
Total		1	2	3	1	0	1	14	9									
ZIMBABWE																		
Benjamin Lock	436	2	0	2	0	0	0	14	5	58,5%	82,3%	89,5%	53,5%	66,7%	46,7%	38,0%	53,3%	
Mehluli Don Ayanda Sibanda	765	0	1	1	0	0	0	0	5	69,0%	61,9%	79,2%	31,6%	60,0%	100,0%	20,0%	40,9%	
Total		2	1	3	0	0	0	14	10									