

# ESTADISTICAS GENERALES POR PAISES - TEMPORADA 2019 - ATP 2019

## ESTADÍSTICAS GENERALES POR PAÍSES - TEMPORADA 2019 - ATP

### INDICE

Estadísticas Generales por Países - Temporada 2019 - ATP .....	3
Argentina, Australia, Austria, Barbados .....	4
Bielorusia, Bélgica, Bolivia, Bosnia y Herzegovina, Brasil, Bulgaria .....	5
Canadá, Chile, China, Taiwán, Colombia .....	6
Croacia, Chipre, República Checa, Dinamarca, República Dominicana, Ecuador .....	7
Egipto, El Salvador, Finlandia, Francia .....	8
Georgia, Alemania, Gran Bretaña .....	9
Grecia, Guatemala, Hong Kong, Hungría, India, Indonesia .....	10
Israel, Italia, Japón .....	11
Kazajstán, Corea del Sur, Letonia, Libano, Lituania, México, Moldavia, Mónaco .....	12
Marruecos, Holanda, Nueva Zelanda, Noruega, Paraguay, Perú, Filipinas .....	13
Polonia, Portugal, Qatar, Rumania, Rusia, Serbia .....	14
Eslovaquia, Eslovenia, Sud Africa, España .....	15
Suecia, Suiza, Tailandia, Túnez, Turquía, Ucrania .....	16
Estados Unidos, Uruguay .....	17
Uzbekistan, Venezuela, Zimbabwe .....	18

## ESTADÍSTICAS GENERALES POR PAÍSES TEMPORADA 2019 - ATP

Año IX, Artículo<sup>1</sup> No. 111

25 de Diciembre, 2019

Por Rubén A. Báez<sup>2</sup>

tennis-stats@tennistop10.com

En este reporte se exponen estadísticas relevantes del desempeño por países de la temporada 2019 de la ATP en las mismas categorías que se analizaron para los tenistas en el informe: *2019-Season\_Top100-ATP\_Spanish.pdf* (Artículo Nro. 107). Es un resumen de las estadísticas mundiales del tenis de la temporada 2019.

El período del análisis abarca desde el 01.01.2019 al 25.11.2019.

Las siguientes categorías de torneos, que corresponden a la temporada 2019, han sido incluidas para la determinación de las Estadísticas Generales por Países. Los torneos se han desarrollado en todas las superficies, asfalto, arcilla y césped.

- **Grand Slams: Australian Open, Roland Garrós, Wimbledon, US Open.**
- **Copa Davis.**
- **ATP 250, 500.**
- **ATP Masters 1000.**
- **Next Gen ATP Finals.**
- **Nitto ATP Finals.**
- **Laver Cup** (Torneo de competición no oficial y sin puntos para el **Ranking ATP**).

---

<sup>1</sup> Informe de elaboración propia en base a datos de Websites Oficiales de:

[www.AusOpen.com](http://www.AusOpen.com)

[www.RolandGarros.com](http://www.RolandGarros.com)

[www.Wimbledon.com](http://www.Wimbledon.com)





[www.USopen.org](http://www.USopen.org)

[www.ATPtour.com](http://www.ATPtour.com)






[www.DavisCup.com](http://www.DavisCup.com)

[www.LaverCup.com](http://www.LaverCup.com)

<sup>2</sup> Entrenador Nacional de Tenis (Asociación Argentina de Tenis), Licenciado en Administración, Contador Público Nacional, Posgrados en Finanzas y Mercado de Capitales, Master of Business Administration (IAE Business School, Universidad Austral, Buenos Aires, Argentina).

	Ranking	PARTIDOS JUGADOS			TIEBREAKS			Aces	Dobles Faltas	SERVICIOS				BREAK POINTS		DEVOLUCION		
		Ganados	Perdidos	Total	Ganados	Perdidos	Total			1 <sup>o</sup> In	1 <sup>o</sup> Gan.	2 <sup>o</sup> In	2 <sup>o</sup> Gan.	Salvados	Ganados	1 <sup>o</sup>	2 <sup>o</sup>	
<b>ARGENTINA</b>																		
Diego	Schwartzman	14	40	26	66	13	12	25	134	190	64,6%	67,3%	89,9%	51,3%	57,5%	42,1%	32,5%	56,1%
Guido	Pella	25	36	25	61	18	9	27	300	130	66,4%	68,8%	93,4%	53,0%	64,0%	37,8%	28,4%	53,1%
Juan Ignacio	Londero	50	22	21	43	9	9	18	193	118	60,8%	70,8%	92,3%	54,8%	64,1%	36,5%	28,3%	49,8%
Federico	Delbonis	76	14	20	34	6	15	21	119	148	61,8%	67,2%	88,3%	50,1%	57,0%	40,0%	28,9%	52,3%
Leonardo	Mayer	92	16	18	34	17	9	26	267	171	58,3%	74,9%	88,8%	53,3%	62,3%	34,8%	27,4%	47,1%
Juan Martín	Del Potro	123	8	4	12	0	3	3	130	32	64,8%	76,5%	92,6%	50,0%	63,5%	37,6%	31,0%	48,8%
Guido	Andreozzi	133	6	14	20	7	4	11	63	88	61,7%	67,5%	87,5%	45,7%	58,9%	40,7%	27,6%	48,1%
Facundo	Bagnis	138	2	5	7	0	1	1	21	15	59,1%	62,3%	92,8%	50,8%	53,8%	40,6%	24,5%	48,9%
Marco	Trungelliti	211	2	3	5	1	0	1	16	13	48,4%	66,7%	91,8%	49,4%	52,9%	33,3%	29,6%	43,8%
Francisco	Cerundolo	248	0	1	1	0	0	0	0	6	66,0%	60,0%	81,3%	42,3%	54,5%	50,0%	34,6%	43,5%
Facundo	Arguello	298	0	1	1	0	0	0	0	0	57,0%	52,2%	100,0%	41,2%	33,3%	100,0%	22,2%	34,8%
Pedro	Cachin	368	2	1	3	0	2	2	9	3	53,3%	78,0%	96,4%	48,8%	76,9%	23,8%	27,8%	46,3%
Carlos	Berlocq	501	0	3	3	0	1	1	7	5	56,3%	54,0%	94,8%	47,3%	36,4%	37,5%	32,8%	47,9%
	<b>Total</b>		<b>148</b>	<b>142</b>	<b>290</b>	<b>71</b>	<b>65</b>	<b>136</b>	<b>1259</b>	<b>919</b>								
<b>AUSTRALIA</b>																		
Alex	De Minaur	18	41	20	61	19	12	31	242	139	61,6%	74,2%	93,1%	55,2%	60,1%	41,1%	30,1%	49,6%
Nick	Kyrgios	30	23	15	38	20	12	32	635	124	66,4%	79,7%	89,9%	50,8%	66,3%	43,3%	21,7%	43,8%
John	Millman	48	21	28	49	12	17	29	218	86	60,9%	69,5%	95,5%	54,4%	62,0%	40,5%	27,6%	51,7%
Jordan	Thompson	63	26	22	48	8	16	24	296	89	66,8%	71,5%	93,6%	50,6%	63,0%	40,6%	28,4%	49,7%
Alexei	Popyrin	97	12	19	31	13	10	23	256	121	60,7%	73,4%	89,7%	51,2%	65,7%	33,9%	25,2%	43,7%
James	Duckworth	100	0	3	3	0	0	0	26	15	59,0%	68,9%	89,4%	43,0%	52,0%	50,0%	26,5%	41,4%
Marc	Polmans	136	1	2	3	1	1	2	12	12	64,7%	67,0%	90,1%	48,1%	60,0%	31,7%	25,0%	58,1%
Alex	Bolt	160	3	4	7	1	2	3	60	18	56,1%	72,0%	94,3%	50,8%	60,0%	40,0%	29,1%	49,8%
Bernard	Tomic	187	7	15	22	5	5	10	201	42	64,5%	68,4%	93,9%	44,5%	62,4%	34,0%	22,4%	44,6%
Thanasi	Kokkinakis	200	3	3	6	1	2	3	41	18	65,5%	73,1%	92,0%	48,9%	70,5%	38,1%	29,8%	49,5%
Matthew	Ebden	246	5	16	21	2	4	6	147	125	59,8%	72,1%	84,3%	42,0%	56,4%	47,1%	26,9%	48,9%
Jason	Kubler	263	0	1	1	0	1	1	0	0	63,0%	68,4%	100,0%	48,9%	66,7%	40,0%	40,4%	30,6%
	<b>Total</b>		<b>142</b>	<b>148</b>	<b>290</b>	<b>82</b>	<b>82</b>	<b>164</b>	<b>2134</b>	<b>789</b>								
<b>AUSTRIA</b>																		
Dominic	Thiem	4	49	19	68	18	13	31	325	147	65,4%	73,0%	92,7%	55,1%	62,3%	40,2%	29,2%	50,6%
Dennis	Novak	109	4	7	11	2	3	5	55	31	61,7%	71,1%	91,9%	51,0%	54,3%	37,3%	26,9%	51,7%
Sebastian	Ofner	157	1	2	3	2	0	2	20	10	52,0%	70,4%	91,7%	48,6%	60,9%	27,3%	24,2%	46,3%
Lucas	Miedler	273	0	1	1	0	2	2	9	1	67,0%	69,6%	96,4%	59,3%	80,0%	33,3%	13,5%	37,5%
Jurij	Rodionov	301	0	4	4	0	1	1	18	9	62,5%	65,9%	92,1%	52,5%	64,0%	0,0%	19,3%	40,4%
	<b>Total</b>		<b>54</b>	<b>33</b>	<b>87</b>	<b>22</b>	<b>19</b>	<b>41</b>	<b>427</b>	<b>198</b>								
<b>BARBADOS</b>																		
Darian	King	167	1	2	3	0	2	2	7	10	62,3%	61,6%	89,4%	50,6%	62,5%	36,7%	31,9%	53,0%
Haydn	Lewis	s/r	0	1	1	0	0	0	3	3	61,0%	67,6%	88,9%	20,8%	60,0%	0%	4,5%	0,0%
	<b>Total</b>		<b>1</b>	<b>3</b>	<b>4</b>	<b>0</b>	<b>2</b>	<b>2</b>	<b>10</b>	<b>13</b>								




	Ranking	PARTIDOS JUGADOS			TIEBREAKS			Aces	Dobles Faltas	SERVICIOS				BREAK POINTS		DEVOLUCION			
		Ganados	Perdidos	Total	Ganados	Perdidos	Total			1º In	1º Gan.	2º In	2º Gan.	Salvados	Ganados	1º	2º		
<b>BIELORUSIA</b>																			
Egor		<b>Gerasimov</b>	98	10	7	17	10	2	12	161	42	66,8%	74,7%	91,3%	54,3%	59,5%	29,5%	26,6%	50,6%
Ilya		<b>Ivashka</b>	132	8	12	20	6	7	13	135	107	61,5%	70,9%	87,0%	48,0%	61,2%	29,5%	27,4%	50,8%
		<b>Total</b>		<b>18</b>	<b>19</b>	<b>37</b>	<b>16</b>	<b>9</b>	<b>25</b>	<b>296</b>	<b>149</b>								
<b>BELGICA</b>																			
David		<b>Goffin</b>	11	36	27	63	12	13	25	381	187	58,9%	72,4%	91,3%	50,4%	56,4%	43,0%	32,5%	51,8%
Steve		<b>Darcis</b>	158	5	12	17	1	2	3	63	31	62,5%	68,8%	93,4%	47,4%	66,2%	38,5%	23,0%	47,4%
Kimmer		<b>Coppejans</b>	161	2	2	4	0	2	2	7	5	66,8%	64,5%	95,7%	47,6%	59,4%	50,0%	35,2%	52,1%
Ruben		<b>Bemelmans</b>	262	0	2	2	0	0	0	1	3	65,0%	57,6%	94,4%	44,0%	50,0%	25,0%	23,1%	34,0%
Arthur		<b>De Greef</b>	294	0	1	1	0	0	0	5	1	55,0%	47,8%	95,0%	31,6%	16,7%	100,0%	25,0%	46,2%
		<b>Total</b>		<b>43</b>	<b>44</b>	<b>87</b>	<b>13</b>	<b>17</b>	<b>30</b>	<b>457</b>	<b>227</b>								
<b>BOLIVIA</b>																			
Hugo		<b>Dellien</b>	75	12	16	28	3	2	5	64	49	72,2%	62,6%	92,5%	48,8%	61,0%	38,2%	31,7%	52,8%
Federico		<b>Zeballos</b>	570	1	1	2	0	0	0	6	11	56,5%	79,5%	87,7%	55,0%	66,7%	29,4%	33,0%	49,3%
		<b>Total</b>		<b>13</b>	<b>17</b>	<b>30</b>	<b>3</b>	<b>2</b>	<b>5</b>	<b>70</b>	<b>60</b>								
<b>BOSNIA Y HERZEGOVINA</b>																			
Damir		<b>Dzumhur</b>	93	13	21	34	3	8	11	77	96	62,1%	64,8%	91,0%	48,1%	58,7%	33,9%	28,6%	51,5%
Mirza		<b>Basic</b>	297	1	4	5	1	2	3	32	11	62,6%	69,4%	94,3%	49,7%	45,2%	35,5%	27,0%	45,6%
Nerman		<b>Fatic</b>	363	0	1	1	0	1	1	3	6	62,0%	60,5%	79,3%	34,8%	50,0%	50,0%	19,4%	23,8%
Tomislav		<b>Brkic</b>	544	0	2	2	1	1	2	14	1	61,0%	62,2%	98,6%	46,5%	72,0%	20,0%	24,3%	37,5%
		<b>Total</b>		<b>14</b>	<b>28</b>	<b>42</b>	<b>5</b>	<b>12</b>	<b>17</b>	<b>126</b>	<b>114</b>								
<b>BRASIL</b>																			
Thiago		<b>Monteiro</b>	89	5	12	17	2	3	5	71	31	65,4%	70,9%	92,6%	48,9%	49,5%	32,7%	26,0%	53,1%
Joao		<b>Menezes</b>	191	0	1	1	0	0	0	1	2	71,0%	55,7%	93,5%	44,8%	45,5%	30,8%	43,3%	45,9%
Thiago		<b>Seyboth Wild</b>	213	1	3	4	1	1	2	21	14	56,7%	68,8%	93,1%	54,7%	57,1%	27,8%	28,1%	45,8%
Rogério		<b>Dutra Silva</b>	239	0	2	2	0	0	0	5	5	57,0%	65,8%	92,0%	48,3%	75,0%	16,7%	27,2%	43,2%
Pedro		<b>Sakamoto</b>	312	0	1	1	0	0	0	2	2	61,0%	56,0%	88,9%	37,5%	0,0%	50,0%	26,3%	43,8%
		<b>Total</b>		<b>6</b>	<b>19</b>	<b>25</b>	<b>3</b>	<b>4</b>	<b>7</b>	<b>100</b>	<b>54</b>								
<b>BULGARIA</b>																			
Grigor		<b>Dimitrov</b>	20	22	21	43	9	21	30	316	179	62,2%	74,7%	89,3%	49,8%	62,2%	40,7%	29,2%	49,8%
Dimitar		<b>Kuzmanov</b>	470	1	2	3	0	1	1	16	11	67,3%	66,2%	87,7%	44,4%	60,9%	42,9%	28,6%	43,2%
Alexandar		<b>Lazarov</b>	514	0	2	2	1	0	1	4	3	56,5%	61,4%	94,3%	44,4%	55,0%	21,4%	25,5%	51,9%
Adrian		<b>Andreev</b>	668	0	1	1	0	1	1	2	7	57,0%	61,5%	85,1%	60,0%	20,0%	57,1%	25,0%	51,2%
Gabriel		<b>Donev</b>	874	0	1	1	0	0	0	2	4	63,0%	47,1%	83,3%	35,0%	33,3%	28,6%	22,6%	66,7%
		<b>Total</b>		<b>23</b>	<b>27</b>	<b>50</b>	<b>10</b>	<b>23</b>	<b>33</b>	<b>340</b>	<b>204</b>								

	Ranking	PARTIDOS JUGADOS			TIEBREAKS			Aces	Dobles Faltas	SERVICIOS				BREAK POINTS		DEVOLUCION		
		Ganados	Perdidos	Total	Ganados	Perdidos	Total			1 <sup>o</sup> In	1 <sup>o</sup> Gan.	2 <sup>o</sup> In	2 <sup>o</sup> Gan.	Salvados	Ganados	1 <sup>o</sup>	2 <sup>o</sup>	
<b>CANADA</b>																		
Denis	Shapovalov	15	38	28	66	17	15	32	511	280	59,7%	76,2%	87,7%	52,6%	66,8%	38,0%	28,9%	46,5%
Felix	Auger-Aliassime	21	33	23	56	20	10	30	488	257	65,7%	74,3%	86,0%	48,8%	63,5%	40,4%	28,1%	47,4%
Milos	Raonic	31	22	14	36	19	11	30	697	129	62,9%	83,6%	89,5%	56,5%	69,2%	32,1%	26,7%	45,4%
Brayden	Schnur	107	4	8	12	4	3	7	102	35	66,7%	70,5%	90,4%	45,6%	66,7%	30,4%	22,0%	41,1%
Steven	Diez	135	1	1	2	0	1	1	3	2	67,0%	61,1%	97,1%	71,1%	69,2%	26,7%	25,2%	64,2%
Vasek	Pospisil	150	6	6	12	7	2	9	125	39	61,1%	77,7%	90,7%	49,6%	60,3%	35,0%	21,4%	45,4%
Peter	Polansky	186	0	3	3	1	1	2	13	10	52,0%	73,7%	90,7%	48,6%	52,6%	25,0%	17,7%	47,8%
Jack Mingjie	Lin	1325	0	1	1	0	0	0	0	2	60,0%	55,6%	92,3%	37,5%	55,6%	0,0%	24,2%	36,8%
<b>Total</b>			<b>104</b>	<b>84</b>	<b>188</b>	<b>68</b>	<b>43</b>	<b>111</b>	<b>1939</b>	<b>754</b>								
<b>CHILE</b>																		
Christian	Garin	33	32	24	56	18	14	32	250	141	60,5%	70,8%	92,9%	50,8%	64,5%	40,3%	29,5%	48,7%
Nicolas	Jarry	77	19	21	40	14	13	27	354	106	62,7%	72,2%	92,4%	52,4%	63,7%	42,5%	25,4%	44,5%
<b>Total</b>			<b>51</b>	<b>45</b>	<b>96</b>	<b>32</b>	<b>27</b>	<b>59</b>	<b>604</b>	<b>247</b>								
<b>CHINA</b>																		
Zhizhen	Zhang	139	2	4	6	2	4	6	57	8	65,2%	72,8%	96,2%	53,9%	73,0%	40,9%	22,6%	47,3%
Zhe	Li	195	1	6	7	2	2	4	24	9	65,6%	62,6%	95,7%	55,1%	55,0%	31,1%	28,5%	40,3%
Yan	Bai	216	0	2	2	0	1	1	8	2	50,5%	70,1%	97,1%	52,1%	50,0%	50,0%	31,0%	34,5%
Di	Wu	323	1	1	2	0	0	0	9	2	62,0%	56,7%	97,5%	45,3%	67,7%	53,3%	37,5%	46,6%
Ze	Zhang	358	0	3	3	0	2	2	20	10	68,0%	66,9%	88,7%	49,4%	70,8%	38,5%	25,7%	39,5%
Yibing	Wu	857	0	1	1	0	0	0	4	3	53,0%	61,5%	88,5%	21,7%	37,5%	0,0%	22,2%	18,2%
<b>Total</b>			<b>4</b>	<b>17</b>	<b>21</b>	<b>4</b>	<b>9</b>	<b>13</b>	<b>122</b>	<b>34</b>								
<b>TAIWAN</b>																		
Jason	Jung	128	3	6	9	0	3	3	31	19	64,2%	67,4%	92,6%	56,8%	63,3%	32,7%	22,0%	56,2%
Tung-Lin	Wu	238	1	0	1	0	0	0	9	0	61,0%	81,5%	100,0%	82,4%	0%	37,5%	28,1%	76,2%
Chun Hsin	Tseng	308	1	1	2	0	0	0	7	5	60,5%	73,9%	92,7%	45,6%	66,7%	41,7%	33,7%	47,2%
<b>Total</b>			<b>5</b>	<b>7</b>	<b>12</b>	<b>0</b>	<b>3</b>	<b>3</b>	<b>47</b>	<b>24</b>								
<b>COLOMBIA</b>																		
Daniel Elahi	Galan	193	4	4	8	1	1	2	32	10	61,5%	68,4%	95,9%	53,9%	58,5%	44,2%	31,9%	45,3%
Santiago	Giraldo	276	2	3	5	0	1	1	11	8	70,0%	64,1%	91,4%	50,8%	54,1%	41,9%	27,9%	52,1%
Alejandro	Gonzalez	466	1	1	2	0	0	0	5	4	70,0%	64,6%	90,8%	56,8%	71,4%	55,6%	24,6%	51,5%
<b>Total</b>			<b>7</b>	<b>8</b>	<b>15</b>	<b>1</b>	<b>2</b>	<b>3</b>	<b>48</b>	<b>22</b>								




	Ranking	PARTIDOS JUGADOS			TIEBREAKS			Aces	Dobles Faltas	SERVICIOS				BREAK POINTS		DEVOLUCION		
		Ganados	Perdidos	Total	Ganados	Perdidos	Total			1 <sup>o</sup> In	1 <sup>o</sup> Gan.	2 <sup>o</sup> In	2 <sup>o</sup> Gan.	Salvados	Ganados	1 <sup>o</sup>	2 <sup>o</sup>	
<b>CROACIA</b>																		
Borna	<b>Coric</b>	28	27	22	49	15	14	29	360	120	62,8%	74,0%	93,5%	53,2%	64,9%	37,3%	27,7%	47,7%
Marin	<b>Cilic</b>	39	22	19	41	16	9	25	395	205	58,3%	77,1%	88,6%	47,9%	65,0%	34,7%	27,5%	48,7%
Ivo	<b>Karlovic</b>	95	11	15	26	20	18	38	617	111	64,9%	83,4%	88,1%	54,0%	74,0%	28,6%	19,9%	36,3%
Viktor	<b>Galovic</b>	251	0	2	2	1	1	2	7	7	67,5%	64,1%	90,3%	41,8%	33,3%	16,7%	24,2%	41,2%
Borna	<b>Gojo</b>	279	0	2	2	0	0	0	10	4	61,5%	64,2%	92,0%	43,5%	58,8%	33,3%	9,3%	25,0%
Nino	<b>Serdarusic</b>	281	1	1	2	0	0	0	6	4	62,0%	68,6%	91,2%	48,8%	20,0%	57,1%	30,0%	42,9%
Franko	<b>Skugor</b>	716	0	1	1	0	0	0	5	1	64,0%	65,8%	95,5%	38,1%	42,9%	33,3%	27,5%	45,2%
Nikola	<b>Mektic</b>	s/r	0	1	1	0	0	0	4	3	55,0%	55,2%	87,5%	47,6%	33,3%	0,0%	17,2%	30,8%
<b>Total</b>			<b>61</b>	<b>63</b>	<b>124</b>	<b>52</b>	<b>42</b>	<b>94</b>	<b>1404</b>	<b>455</b>								
<b>CHIPRE</b>																		
Marcos	<b>Baghdatis</b>	181	4	3	7	1	3	4	40	29	55,1%	78,3%	89,7%	46,2%	57,8%	35,7%	30,7%	51,1%
<b>Total</b>			<b>4</b>	<b>3</b>	<b>7</b>	<b>1</b>	<b>3</b>	<b>4</b>	<b>40</b>	<b>29</b>								
<b>REPUBLICA CHECA</b>																		
Tomas	<b>Berdych</b>	104	13	9	22	5	5	10	148	56	58,9%	75,0%	93,7%	50,6%	60,6%	36,9%	27,9%	49,4%
Jiri	<b>Vesely</b>	106	9	11	20	5	10	15	197	76	65,7%	73,2%	89,8%	51,4%	67,6%	32,8%	26,4%	44,9%
Lukas	<b>Rosol</b>	182	1	4	5	2	1	3	27	20	62,8%	67,4%	89,8%	51,2%	50,0%	40,0%	25,0%	38,7%
Jonas	<b>Forejtek</b>	536	2	0	2	0	1	1	20	1	71,0%	74,1%	98,5%	55,3%	72,7%	45,0%	39,6%	47,4%
Jiri	<b>Lehecka</b>	577	0	1	1	0	0	0	9	6	57,0%	62,7%	88,0%	56,8%	66,7%	28,6%	27,3%	42,9%
<b>Total</b>			<b>25</b>	<b>25</b>	<b>50</b>	<b>12</b>	<b>17</b>	<b>29</b>	<b>401</b>	<b>159</b>								
<b>DINAMARCA</b>																		
Mikael	<b>Torpegaard</b>	169	0	1	1	0	0	0	2	5	61,0%	73,2%	87,8%	44,4%	60,0%	20,0%	10,3%	45,7%
Holger Vitus Nodskov	<b>Rune</b>	1004	1	1	2	1	1	2	18	10	58,5%	81,8%	90,1%	44,4%	63,6%	42,9%	24,7%	53,4%
Christian	<b>Sigsgaard</b>	s/r	0	2	2	1	2	3	19	8	63,5%	66,1%	88,6%	53,0%	60,0%	23,1%	26,9%	41,5%
<b>Total</b>			<b>1</b>	<b>2</b>	<b>2</b>	<b>2</b>	<b>3</b>	<b>5</b>	<b>39</b>	<b>23</b>								
<b>REPUBLICA DOMINICANA</b>																		
Roberto	<b>Cid Subervi</b>	260	0	1	1	0	0	0	0	1	66,0%	52,0%	96,3%	34,6%	70,6%	100,0%	21,1%	48,0%
Jose	<b>Hernandez-Fernand</b>	286	1	1	2	1	0	1	2	2	72,0%	61,3%	93,8%	50,0%	57,1%	45,5%	26,9%	55,1%
<b>Total</b>			<b>1</b>	<b>2</b>	<b>3</b>	<b>1</b>	<b>0</b>	<b>1</b>	<b>2</b>	<b>3</b>								
<b>ECUADOR</b>																		
Emilio	<b>Gomez</b>	147	1	0	1	0	0	0	0	0	56,0%	68,4%	100,0%	73,3%	0,0%	77,8%	72,0%	84,6%
Roberto	<b>Quiroz</b>	269	1	0	1	0	0	0	8	1	73,0%	71,9%	92,3%	83,3%	0,0%	100,0%	37,0%	60,9%
Antonio Cayetano	<b>March</b>	758	1	0	1	0	1	1	6	7	57,0%	75,9%	85,1%	37,5%	66,7%	80,0%	41,0%	39,4%
<b>Total</b>			<b>3</b>	<b>0</b>	<b>3</b>	<b>0</b>	<b>1</b>	<b>1</b>	<b>14</b>	<b>8</b>								









	Ranking	PARTIDOS JUGADOS			TIEBREAKS			Aces	Dobles Faltas	SERVICIOS				BREAK POINTS		DEVOLUCION		
		Ganados	Perdidos	Total	Ganados	Perdidos	Total			1º In	1º Gan.	2º In	2º Gan.	Salvados	Ganados	1º	2º	
<b>EGIPTO</b>																		
Mohamed	Safwat	177	1	2	3	1	0	1	8	9	63,0%	72,3%	91,2%	46,6%	59,1%	50,0%	16,8%	50,5%
Karim-Mohamed	Maamoun	353	0	1	1	0	0	0	1	2	64,0%	64,7%	90,5%	36,8%	57,1%	14,3%	20,7%	43,3%
<b>Total</b>			<b>1</b>	<b>3</b>	<b>4</b>	<b>1</b>	<b>0</b>	<b>1</b>	<b>9</b>	<b>11</b>								
<b>EL SALVADOR</b>																		
Marcelo	Arevalo	356	2	1	3	1	1	2	14	8	62,3%	71,5%	91,4%	59,3%	53,3%	46,2%	23,5%	52,3%
Alberto Emmanuel	Alvarado Larin	s/r	0	1	1	0	0	0	0	0	82,0%	60,4%	100,0%	50,0%	60,0%	0,0%	17,6%	27,8%
Kyle	Johnson	s/r	0	1	1	0	0	0	1	3	75,0%	57,6%	78,6%	54,5%	25,0%	0%	0,0%	28,6%
<b>Total</b>			<b>2</b>	<b>3</b>	<b>5</b>	<b>1</b>	<b>1</b>	<b>2</b>	<b>15</b>	<b>11</b>								
<b>FINLANDIA</b>																		
Emil	Ruusuvuori	124	2	0	2	0	0	0	7	2	67,5%	75,9%	95,0%	63,2%	90,0%	33,3%	29,0%	62,7%
Patrik	Niklas-Salminen	493	0	1	1	0	0	0	8	1	66,0%	63,3%	96,2%	44,0%	77,8%	0,0%	20,0%	41,4%
Harri	Heliovaara	607	0	1	1	0	1	1	10	3	61,0%	68,3%	92,9%	56,4%	50,0%	42,9%	29,2%	48,7%
<b>Total</b>			<b>2</b>	<b>3</b>	<b>5</b>	<b>0</b>	<b>1</b>	<b>1</b>	<b>25</b>	<b>6</b>								
<b>FRANCIA</b>																		
Gael	Monfils	10	37	19	56	14	15	29	378	222	65,3%	71,4%	88,2%	50,4%	63,3%	41,9%	32,2%	49,7%
Lucas	Pouille	22	21	21	42	14	13	27	303	154	58,5%	72,9%	90,9%	53,0%	63,4%	37,1%	25,9%	47,1%
Benoit	Paire	24	34	29	63	18	13	31	612	415	51,9%	77,6%	85,9%	45,6%	61,3%	40,0%	31,4%	48,4%
Jo-Wilfried	Tsonga	29	33	19	52	21	9	30	559	119	61,1%	80,1%	92,9%	51,7%	68,1%	41,2%	27,5%	46,5%
Adrian	Mannarino	43	27	26	53	9	12	21	281	111	60,1%	70,5%	93,7%	52,2%	59,1%	43,2%	29,8%	50,2%
Jeremy	Chardy	51	28	27	55	14	26	40	493	217	62,6%	74,4%	88,6%	49,5%	64,9%	37,3%	26,6%	48,5%
Gilles	Simon	55	27	27	54	10	15	25	213	138	62,3%	69,3%	91,9%	50,1%	63,7%	38,0%	30,8%	52,7%
Ugo	Humbert	57	17	23	40	10	16	26	308	134	60,1%	74,0%	91,1%	52,0%	62,5%	39,0%	26,6%	48,7%
Richard	Gasquet	61	17	17	34	12	6	18	208	104	60,9%	72,6%	90,8%	49,5%	63,6%	32,7%	27,6%	47,3%
Pierre-Hugues	Herbert	65	22	24	46	9	8	17	301	145	60,4%	72,0%	91,0%	50,6%	63,9%	37,3%	25,8%	47,4%
Gregoire	Barrere	82	6	7	13	4	5	9	84	55	62,5%	70,2%	90,1%	48,0%	54,5%	38,6%	26,7%	53,0%
Corentin	Moutet	83	5	10	15	3	1	4	35	90	66,3%	62,9%	83,3%	45,9%	50,3%	44,4%	32,2%	48,1%
Antoine	Hoang	117	5	7	12	3	2	5	39	62	66,5%	64,5%	87,7%	49,5%	56,4%	40,4%	28,1%	51,0%
Nicolas	Mahut	196	4	3	7	2	6	8	50	19	60,1%	72,3%	94,5%	54,3%	77,4%	37,3%	26,3%	47,7%
Constant	Lestienne	206	0	2	2	0	1	1	9	7	66,5%	61,6%	87,4%	44,0%	47,1%	75,0%	28,9%	58,7%
Maxime	Janvier	209	0	3	3	1	1	2	16	4	61,0%	70,1%	96,0%	40,2%	51,7%	17,6%	27,2%	42,2%
Elliot	Benchetrit	218	1	2	3	0	0	0	18	6	61,7%	71,6%	94,3%	45,5%	57,1%	38,1%	25,9%	48,2%
Quentin	Halys	221	0	1	1	0	0	0	6	10	44,0%	63,4%	83,9%	32,7%	57,9%	75,0%	28,6%	51,7%
Tristan	Lamasine	223	1	1	2	1	0	1	4	4	68,0%	68,7%	92,8%	45,8%	61,5%	54,5%	38,6%	42,9%
Alexandre	Muller	235	0	1	1	0	0	0	3	5	56,0%	53,3%	87,5%	45,7%	46,2%	37,5%	33,3%	38,5%
Rayane	Roumane	366	0	1	1	0	0	0	11	3	62,0%	88,2%	87,5%	42,9%	33,3%	0%	6,7%	43,5%
Gleb	Sakharov	413	0	1	1	0	0	0	3	1	59,0%	61,0%	96,6%	39,3%	25,0%	50,0%	31,0%	31,6%
<b>Total</b>			<b>285</b>	<b>271</b>	<b>556</b>	<b>145</b>	<b>149</b>	<b>294</b>	<b>3934</b>	<b>2025</b>								










	Ranking	PARTIDOS JUGADOS			TIEBREAKS			Aces	Dobles Faltas	SERVICIOS				BREAK POINTS		DEVOLUCION		
		Ganados	Perdidos	Total	Ganados	Perdidos	Total			1º In	1º Gan.	2º In	2º Gan.	Salvados	Ganados	1º	2º	
<b>GEORGIA</b>																		
Nikoloz Basilashvili	26	28	24	52	12	11	23	285	302	57,8%	69,4%	87,1%	50,6%	59,8%	41,8%	30,0%	49,9%	
Aleksandre Metreveli	680	1	1	2	0	0	0	4	4	53,5%	66,1%	92,2%	62,5%	44,4%	66,7%	32,0%	42,1%	
George Tsivadze	875	0	1	1	0	0	0	1	0	63,0%	40,0%	100,0%	20,0%	28,6%	0%	25,0%	13,3%	
<b>Total</b>		<b>29</b>	<b>26</b>	<b>55</b>	<b>12</b>	<b>11</b>	<b>23</b>	<b>290</b>	<b>306</b>									
<b>ALEMANIA</b>																		
Alexander Zverev	7	44	25	69	21	14	35	700	382	67,1%	75,1%	84,0%	44,5%	57,6%	39,3%	31,9%	50,8%	
Jan-Lennard Struff	35	35	29	64	16	19	35	710	177	55,8%	79,2%	92,9%	51,8%	63,9%	37,6%	28,2%	48,9%	
Philipp Kohlschreiber	79	21	22	43	6	8	14	211	67	62,1%	71,2%	95,0%	55,4%	63,2%	35,0%	27,9%	48,2%	
Dominik Koepfer	94	4	4	8	4	1	5	54	37	59,7%	71,4%	92,1%	44,7%	62,0%	39,1%	29,0%	49,4%	
Peter Gojowczyk	118	10	21	31	3	7	10	193	125	54,0%	70,8%	89,9%	46,3%	58,4%	37,8%	26,7%	47,7%	
Yannick Maden	127	3	6	9	1	4	5	32	16	62,9%	63,8%	94,5%	51,7%	60,5%	48,2%	27,4%	50,0%	
Oscar Otte	164	1	3	4	0	3	3	35	16	57,0%	70,8%	90,2%	55,9%	57,1%	37,0%	25,1%	45,8%	
Rudolf Molleker	165	2	5	7	3	2	5	54	35	57,7%	67,7%	90,6%	50,2%	64,7%	27,8%	16,6%	44,7%	
Cedrik-Marcel Stebe	166	7	10	17	3	4	7	58	46	62,1%	67,6%	91,9%	48,8%	50,0%	38,0%	27,6%	49,2%	
Yannick Hanfmann	174	0	2	2	0	1	1	10	6	65,0%	60,0%	89,4%	43,9%	52,9%	9,1%	24,8%	40,5%	
Mats Moraing	189	0	1	1	0	1	1	14	4	54,0%	82,9%	88,2%	60,0%	50,0%	0,0%	11,9%	44,0%	
Dustin Brown	205	2	1	3	2	3	5	36	17	61,7%	73,2%	87,5%	61,0%	59,1%	30,0%	20,3%	50,5%	
Matthias Bachinger	225	3	4	7	2	2	4	53	23	61,6%	70,1%	90,9%	45,1%	65,2%	33,3%	25,7%	50,8%	
Julian Lenz	237	0	2	2	0	0	0	6	6	49,0%	57,4%	90,2%	42,6%	35,7%	28,6%	28,2%	48,4%	
Maximilian Marterer	240	5	10	15	1	4	5	102	27	65,3%	72,0%	93,6%	52,8%	61,1%	42,9%	23,9%	44,1%	
Tobias Kamke	244	0	1	1	0	0	0	0	8	46,0%	66,7%	88,1%	44,1%	60,0%	33,3%	17,9%	54,8%	
Mischa Zverev	283	3	12	15	1	1	2	65	41	64,3%	65,4%	88,6%	45,2%	57,5%	30,0%	24,0%	37,2%	
Daniel Altmaier	321	0	1	1	0	0	0	2	3	59,0%	46,2%	85,7%	33,3%	0,0%	50,0%	26,3%	35,7%	
Peter Torebko	338	0	1	1	0	1	1	0	3	62,0%	64,3%	93,5%	58,1%	42,9%	44,4%	31,1%	46,7%	
Daniel Brands	464	1	1	2	1	1	2	16	6	66,5%	67,0%	89,4%	54,9%	66,7%	40,0%	24,2%	53,1%	
Kevin Krawietz	621	1	1	2	0	1	1	13	6	64,5%	80,5%	89,2%	47,9%	87,5%	40,0%	20,2%	45,2%	
<b>Total</b>		<b>142</b>	<b>162</b>	<b>304</b>	<b>64</b>	<b>77</b>	<b>141</b>	<b>2364</b>	<b>1051</b>									
<b>GRAN BRETAÑA</b>																		
Daniel Evans	42	20	20	40	12	8	20	160	105	63,5%	70,3%	92,2%	52,5%	63,4%	37,2%	29,6%	48,6%	
Cameron Norrie	53	21	25	46	10	11	21	213	158	65,9%	68,4%	88,2%	48,3%	62,2%	38,8%	28,1%	49,3%	
Kyle Edmund	69	17	22	39	2	11	13	213	75	62,7%	71,7%	93,9%	52,3%	58,3%	40,8%	26,0%	48,2%	
Andy Murray	126	11	7	18	7	8	15	159	49	58,4%	75,2%	92,9%	50,4%	59,5%	38,1%	28,3%	52,8%	
Jay Clarke	155	1	3	4	1	2	3	24	27	49,0%	67,4%	87,2%	51,8%	61,9%	36,4%	25,5%	38,4%	
James Ward	324	0	3	3	0	1	1	26	14	59,3%	67,3%	90,2%	47,8%	58,1%	32,4%	31,0%	48,6%	
Paul Jubb	533	0	2	2	1	0	1	4	6	53,0%	63,6%	91,1%	38,0%	33,3%	60,0%	23,5%	42,5%	
Alastair Gray	1079	0	1	1	0	0	0	6	3	53,0%	64,5%	90,3%	46,4%	50,0%	16,7%	17,9%	50,0%	
<b>Total</b>		<b>70</b>	<b>83</b>	<b>153</b>	<b>33</b>	<b>41</b>	<b>74</b>	<b>805</b>	<b>437</b>									





	Ranking	PARTIDOS JUGADOS			TIEBREAKS			Aces	Dobles Faltas	SERVICIOS				BREAK POINTS		DEVOLUCION		
		Ganados	Perdidos	Total	Ganados	Perdidos	Total			1º In	1º Gan.	2º In	2º Gan.	Salvados	Ganados	1º	2º	
<b>GRECIA</b>																		
Stefanos Tsitsipas	6	54	25	79	33	13	46	560	174	64,3%	76,3%	93,4%	52,9%	65,0%	36,4%	29,2%	47,2%	
<b>Total</b>		<b>54</b>	<b>25</b>	<b>79</b>	<b>33</b>	<b>13</b>	<b>46</b>	<b>560</b>	<b>174</b>									
<b>GUATEMALA</b>																		
Wilfredo Gonzalez	1081	1	1	2	0	0	0	6	15	63,0%	62,1%	78,2%	46,4%	33,3%	40,0%	29,8%	53,7%	
Franz Luna Lavidalie	s/r	0	1	1	0	0	0	6	6	50,0%	69,4%	85,7%	50,0%	81,8%	0,0%	15,6%	26,3%	
Sebastian Dominguez	s/r	0	1	1	0	0	0	0	6	40,0%	33,3%	75,0%	27,8%	16,7%	0,0%	17,6%	59,1%	
<b>Total</b>		<b>1</b>	<b>3</b>	<b>4</b>	<b>0</b>	<b>0</b>	<b>0</b>	<b>12</b>	<b>27</b>									
<b>HONG KONG</b>																		
Pak Long Yeung	1056	0	1	1	0	0	0	3	4	60,0%	71,9%	84,0%	23,8%	62,5%	0%	18,5%	17,6%	
Chak Lam Coleman Wong	s/r	0	1	1	0	0	0	2	3	44,0%	55,0%	89,3%	36,0%	60,0%	0%	13,6%	13,3%	
Wai Yu Kai	s/r	0	1	1	0	0	0	0	2	72,0%	62,5%	90,5%	47,4%	50,0%	0%	9,4%	45,5%	
<b>Total</b>		<b>0</b>	<b>3</b>	<b>3</b>	<b>0</b>	<b>0</b>	<b>0</b>	<b>5</b>	<b>9</b>									
<b>HUNGRIA</b>																		
Marton Fucsovics	70	22	26	48	13	9	22	196	174	58,1%	69,9%	91,1%	48,9%	58,8%	35,6%	32,1%	49,7%	
Attila Balazs	134	7	3	10	3	2	5	33	37	59,3%	68,7%	89,6%	55,6%	74,3%	42,6%	30,4%	48,2%	
Zsombor Piros	422	0	1	1	1	0	1	4	0	70,0%	64,6%	100,0%	48,6%	58,3%	30,0%	34,7%	35,1%	
Peter Nagy	529	0	1	1	0	0	0	0	6	53,0%	66,7%	82,9%	31,0%	69,2%	0%	15,6%	45,5%	
Mate Valkusz	565	0	1	1	0	0	0	2	5	66,0%	50,0%	84,8%	53,6%	60,0%	75,0%	33,3%	68,8%	
Gabor Borsos	1110	0	1	1	0	0	0	3	2	61,0%	61,8%	91,7%	63,6%	66,7%	0%	5,7%	41,7%	
David Szintai	1568	0	1	1	1	1	2	7	3	82,0%	71,7%	92,3%	55,6%	80,0%	0,0%	14,9%	32,0%	
<b>Total</b>		<b>29</b>	<b>34</b>	<b>63</b>	<b>18</b>	<b>12</b>	<b>30</b>	<b>245</b>	<b>227</b>									
<b>INDIA</b>																		
Prajnesh Gunneswaran	125	5	14	19	5	5	10	88	58	60,2%	68,0%	91,3%	49,2%	50,0%	32,1%	21,8%	44,4%	
Sumit Nagal	131	0	2	2	0	1	1	2	8	61,5%	57,5%	88,7%	46,2%	52,2%	29,4%	27,4%	50,7%	
Ramkumar Ramanathan	176	2	5	7	2	2	4	61	34	64,3%	72,4%	85,7%	44,6%	54,3%	25,6%	28,2%	45,2%	
Arjun Kadhe	596	0	1	1	0	1	1	6	1	66,0%	65,6%	97,0%	56,3%	77,8%	33,3%	14,0%	40,7%	
<b>Total</b>		<b>7</b>	<b>22</b>	<b>29</b>	<b>7</b>	<b>9</b>	<b>16</b>	<b>157</b>	<b>101</b>									
<b>INDONESIA</b>																		
David Agung Susanto	1360	0	1	1	0	0	0	5	6	67,0%	60,4%	80,0%	45,8%	58,3%	42,9%	18,2%	57,6%	
M. Rifki Fitriadi	s/r	0	1	1	0	1	1	0	3	65,0%	59,3%	90,6%	44,8%	60,0%	66,7%	15,0%	60,0%	
Ari Fahresi	s/r	1	0	1	0	0	0	2	4	55,0%	68,6%	87,9%	48,3%	57,1%	25,0%	20,0%	55,0%	
<b>Total</b>		<b>1</b>	<b>2</b>	<b>3</b>	<b>0</b>	<b>1</b>	<b>1</b>	<b>7</b>	<b>13</b>									

	Ranking	PARTIDOS JUGADOS			TIEBREAKS			Aces	Dobles Faltas	SERVICIOS				BREAK POINTS		DEVOLUCION		
		Ganados	Perdidos	Total	Ganados	Perdidos	Total			1º In	1º Gan.	2º In	2º Gan.	Salvados	Ganados	1º	2º	
<b>ISRAEL</b>																		
Dudi Sela	143	0	2	2	0	1	1	1	6	65,5%	55,6%	88,1%	45,2%	42,9%	8,3%	25,3%	49,2%	
Edan Leshem	390	0	1	1	0	0	0	2	3	68,0%	53,8%	85,7%	44,4%	28,6%	60,0%	33,3%	47,6%	
Daniel Cukierman	856	0	1	1	0	0	0	0	4	61,0%	63,9%	85,2%	39,1%	25,0%	33,3%	20,5%	52,9%	
Amir Weintraub	s/r	0	1	1	0	0	0	0	2	66,0%	32,0%	86,7%	15,4%	45,5%	0%	15,0%	22,2%	
<b>Total</b>		<b>0</b>	<b>5</b>	<b>5</b>	<b>0</b>	<b>1</b>	<b>1</b>	<b>3</b>	<b>15</b>									
<b>ITALIA</b>																		
Matteo Berrettini	8	43	25	68	23	20	43	609	146	62,1%	78,0%	93,6%	54,3%	69,5%	37,1%	27,1%	47,1%	
Fabio Fognini	12	30	24	54	14	11	25	226	199	60,6%	69,1%	90,0%	48,8%	58,1%	43,5%	30,3%	51,1%	
Lorenzo Sonego	52	20	23	43	14	14	28	280	82	62,5%	74,4%	93,9%	51,9%	63,5%	33,2%	27,8%	44,1%	
Marco Cecchinato	71	12	25	37	9	11	20	177	99	63,5%	69,2%	91,5%	49,4%	56,5%	39,3%	26,9%	46,9%	
Andreas Seppi	72	19	24	43	13	6	19	274	130	57,8%	70,9%	92,4%	49,9%	58,4%	38,9%	27,6%	50,3%	
Jannik Sinner	78	11	10	21	1	8	9	78	36	59,3%	69,7%	94,3%	52,8%	58,9%	37,5%	30,5%	48,7%	
Stefano Travaglia	84	5	7	12	2	3	5	109	37	51,0%	76,7%	92,5%	51,1%	54,9%	43,5%	27,9%	48,9%	
Salvatore Cravuso	96	6	6	12	0	1	1	11	17	67,6%	61,9%	94,7%	48,7%	57,0%	46,6%	32,4%	54,1%	
Thomas Fabbiano	115	10	18	28	9	8	17	62	83	65,9%	68,1%	91,8%	52,0%	62,3%	37,6%	23,8%	51,7%	
Paolo Lorenzi	116	6	10	16	7	10	17	80	52	60,6%	72,4%	93,2%	50,7%	63,8%	32,7%	25,4%	44,1%	
Gianluca Mager	119	1	1	2	0	1	1	13	5	63,0%	72,3%	90,8%	57,1%	62,5%	42,9%	36,7%	48,2%	
Alessandro Giannessi	149	1	2	3	2	2	4	10	10	68,7%	65,9%	91,7%	47,1%	68,9%	61,1%	32,3%	47,7%	
Federico Gaio	153	0	1	1	0	0	0	10	5	55,0%	69,4%	88,9%	47,5%	44,4%	42,9%	19,1%	50,0%	
Matteo Viola	227	0	1	1	0	0	0	0	6	65,0%	50,0%	78,6%	27,3%	33,3%	33,3%	19,2%	62,5%	
Filippo Baldi	242	0	2	2	0	0	0	8	7	69,0%	64,0%	83,9%	46,2%	60,0%	33,3%	19,8%	41,9%	
Gian Marco Moroni	261	1	1	2	0	0	0	4	5	63,0%	73,2%	89,3%	52,4%	71,4%	57,1%	27,4%	55,8%	
Luca Vanni	309	0	1	1	1	0	1	25	7	58,0%	77,5%	91,3%	46,6%	76,9%	50,0%	23,1%	47,9%	
Andrea Arnaboldi	317	0	1	1	0	1	1	8	4	54,0%	79,2%	91,1%	61,0%	50,0%	0%	8,3%	39,1%	
Simone Bolelli	340	1	3	4	0	1	1	7	4	68,0%	63,1%	95,4%	52,8%	47,8%	66,7%	17,6%	42,9%	
Andrea Basso	555	0	1	1	0	0	0	6	1	45,0%	59,3%	97,1%	39,4%	28,6%	33,3%	21,1%	53,6%	
<b>Total</b>		<b>166</b>	<b>186</b>	<b>352</b>	<b>95</b>	<b>97</b>	<b>192</b>	<b>1997</b>	<b>935</b>									
<b>JAPON</b>																		
Kei Nishikori	13	29	14	43	9	8	17	132	119	63,5%	69,5%	91,6%	53,2%	58,7%	41,8%	31,8%	54,6%	
Yoshihito Nishioka	73	19	20	39	8	6	14	80	52	66,2%	62,8%	95,7%	54,1%	60,2%	42,4%	29,5%	54,1%	
Yasutaka Uchiyama	81	4	4	8	2	2	4	66	16	62,3%	75,9%	93,5%	52,1%	60,9%	56,7%	24,5%	50,2%	
Yuichi Sugita	103	3	4	7	3	0	3	19	15	59,6%	64,7%	93,7%	54,6%	57,8%	28,6%	23,5%	53,0%	
Taro Daniel	111	13	18	31	4	8	12	100	75	64,3%	65,7%	92,0%	47,1%	58,0%	41,0%	29,9%	48,2%	
Go Soeda	122	1	1	2	1	0	1	10	5	54,0%	72,8%	94,5%	49,4%	68,8%	37,5%	17,9%	39,4%	
Tatsuma Ito	148	0	3	3	0	1	1	13	13	55,3%	68,1%	90,8%	44,1%	44,4%	42,1%	33,9%	43,5%	
Yosuke Watanuki	265	0	1	1	0	0	0	7	7	58,0%	72,5%	80,6%	48,3%	66,7%	0,0%	17,9%	44,8%	
<b>Total</b>		<b>69</b>	<b>65</b>	<b>134</b>	<b>27</b>	<b>25</b>	<b>52</b>	<b>427</b>	<b>302</b>									

	Ranking	PARTIDOS JUGADOS			TIEBREAKS			Aces	Dobles Faltas	SERVICIOS				BREAK POINTS		DEVOLUCION		
		Ganados	Perdidos	Total	Ganados	Perdidos	Total			1º In	1º Gan.	2º In	2º Gan.	Salvados	Ganados	1º	2º	
<b>KAZAJSTAN</b>																		
Alexander	<b>Bublik</b>	56	14	16	30	12	11	23	479	264	58,7%	75,5%	82,1%	47,1%	57,7%	37,2%	27,2%	45,3%
Mikhail	<b>Kukushkin</b>	67	22	26	48	8	9	17	127	53	65,1%	66,3%	95,8%	53,2%	60,0%	36,4%	26,9%	51,2%
	<b>Total</b>		<b>36</b>	<b>42</b>	<b>78</b>	<b>20</b>	<b>20</b>	<b>40</b>	<b>606</b>	<b>317</b>								
<b>COREA DEL SUR</b>																		
Soonwoo	<b>Kwon</b>	88	7	7	14	2	5	7	54	46	62,3%	70,4%	91,0%	51,1%	64,9%	33,9%	27,9%	51,0%
Hyeon	<b>Chung</b>	129	6	8	14	1	5	6	74	34	64,1%	70,8%	93,5%	51,4%	54,4%	45,5%	25,5%	46,7%
Duckhee	<b>Lee</b>	250	1	1	2	1	0	1	10	16	55,5%	62,4%	84,6%	50,7%	46,7%	30,4%	31,9%	59,7%
Ji Sung	<b>Nam</b>	252	1	0	1	2	0	2	12	2	56,0%	90,7%	94,4%	55,9%	75,0%	11,1%	25,9%	50,0%
	<b>Total</b>		<b>15</b>	<b>16</b>	<b>31</b>	<b>6</b>	<b>10</b>	<b>16</b>	<b>150</b>	<b>98</b>								
<b>LETONIA</b>																		
Ernests	<b>Gulbis</b>	228	6	17	23	5	7	12	174	106	55,6%	73,6%	87,9%	45,8%	59,6%	32,5%	26,8%	44,0%
	<b>Total</b>		<b>6</b>			<b>5</b>	<b>7</b>	<b>12</b>	<b>174</b>	<b>106</b>								
<b>LIBANO</b>																		
Hady	<b>Habib</b>	734	0	2	2	0	0	0	14	3	69,5%	70,1%	91,5%	48,7%	60,0%	0%	24,7%	31,0%
Benjamin	<b>Hassan</b>	s/r	2	0	2	0	0	0	14	11	56,0%	71,0%	87,1%	45,0%	61,9%	66,7%	34,6%	53,8%
	<b>Total</b>		<b>2</b>	<b>2</b>	<b>4</b>	<b>0</b>	<b>0</b>	<b>0</b>	<b>28</b>	<b>14</b>								
<b>LITUANIA</b>																		
Ricardas	<b>Berankis</b>	66	9	12	21	9	2	11	84	68	58,6%	66,7%	92,0%	52,8%	55,3%	36,6%	27,7%	51,0%
Laurynas	<b>Grigelis</b>	433	1	1	2	0	0	0	5	2	69,5%	59,0%	94,3%	52,9%	68,8%	75,0%	26,2%	41,9%
	<b>Total</b>		<b>10</b>	<b>13</b>	<b>23</b>	<b>9</b>	<b>2</b>	<b>11</b>	<b>89</b>	<b>70</b>								
<b>MEXICO</b>																		
Gerardo	<b>Lopez Villasenor</b>	534	0	1	1	0	0	0	6	3	67,0%	68,8%	88,9%	37,5%	55,6%	22,2%	27,8%	45,2%
Manuel	<b>Sanchez</b>	844	2	0	2	0	0	0	6	8	52,5%	75,0%	88,5%	44,4%	80,0%	40,0%	50,0%	64,3%
Lucas	<b>Gomez</b>	983	2	1	3	0	0	0	2	6	64,3%	71,7%	88,6%	37,0%	37,5%	60,0%	37,9%	55,3%
	<b>Total</b>		<b>4</b>	<b>2</b>	<b>6</b>	<b>0</b>	<b>0</b>	<b>0</b>	<b>14</b>	<b>17</b>								
<b>MOLDAVIA</b>																		
Radu	<b>Albot</b>	46	31	26	57	18	10	28	191	151	63,0%	67,0%	91,7%	52,9%	58,8%	38,4%	28,2%	52,2%
	<b>Total</b>		<b>31</b>	<b>26</b>	<b>57</b>	<b>18</b>	<b>10</b>	<b>28</b>	<b>191</b>	<b>151</b>								
<b>MONACO</b>																		
Lucas	<b>Catarina</b>	499	0	1	1	0	0	0	0	1	62,0%	39,3%	94,4%	41,2%	14,3%	100,0%	31,6%	38,1%
	<b>Total</b>		<b>0</b>	<b>1</b>	<b>1</b>	<b>0</b>	<b>0</b>	<b>0</b>	<b>0</b>	<b>1</b>								



	Ranking	PARTIDOS JUGADOS			TIEBREAKS			Aces	Dobles Faltas	SERVICIOS				BREAK POINTS		DEVOLUCION		
		Ganados	Perdidos	Total	Ganados	Perdidos	Total			1 <sup>o</sup> In	1 <sup>o</sup> Gan.	2 <sup>o</sup> In	2 <sup>o</sup> Gan.	Salvados	Ganados	1 <sup>o</sup>	2 <sup>o</sup>	
<b>MARRUECOS</b>																		
Adam	Moundir	441	0	1	1	0	1	1	1	3	58,0%	66,7%	90,3%	28,6%	61,5%	60,0%	42,5%	41,2%
Lamine	Ouahab	657	1	1	2	0	0	0	2	5	48,0%	63,6%	91,7%	54,5%	54,5%	46,7%	44,7%	50,0%
Amine	Ahouda	1585	0	1	1	0	0	0	2	0	55,0%	65,4%	100,0%	47,6%	0,0%	0,0%	30,2%	30,0%
	<b>Total</b>		<b>1</b>	<b>3</b>	<b>4</b>	<b>0</b>	<b>1</b>	<b>1</b>	<b>5</b>	<b>8</b>								
<b>HOLANDA</b>																		
Robin	Haase	163	15	18	33	8	10	18	231	116	56,5%	74,0%	91,0%	50,0%	62,1%	36,6%	28,2%	45,7%
Tallon	Griekspoor	180	1	3	4	1	2	3	35	7	72,0%	71,6%	92,8%	48,0%	56,0%	47,1%	22,1%	46,3%
Botic	Van De Zandschulp	199	0	1	1	0	0	0	5	3	58,0%	69,2%	84,2%	31,3%	20,0%	0	22,2%	29,4%
Thiemo	De Bakker	512	0	1	1	0	0	0	9	4	58,0%	68,8%	85,2%	17,4%	69,2%	0	19,0%	23,8%
	<b>Total</b>		<b>16</b>	<b>23</b>	<b>39</b>	<b>9</b>	<b>12</b>	<b>21</b>	<b>280</b>	<b>130</b>								
<b>NUEVA ZELANDA</b>																		
Jose Rubin	Statham	689	1	1	2	0	0	0	6	7	63,5%	69,6%	85,8%	37,5%	45,5%	44,4%	21,5%	56,1%
Rhett	Purcell	928	1	0	1	0	0	0	3	6	57,0%	81,8%	84,6%	42,4%	57,1%	41,7%	39,6%	54,2%
Ajeet	Rai	1050	1	1	2	1	0	1	16	11	55,0%	82,9%	86,3%	43,3%	63,6%	41,2%	37,1%	53,4%
	<b>Total</b>		<b>3</b>	<b>2</b>	<b>5</b>	<b>1</b>	<b>0</b>	<b>1</b>	<b>25</b>	<b>24</b>								
<b>NORUEGA</b>																		
Casper	Ruud	54	23	19	42	5	11	16	151	122	65,2%	70,1%	90,6%	52,7%	61,7%	45,3%	27,8%	49,7%
Viktor	Durasovic	337	0	1	1	0	0	0	6	2	68,0%	67,4%	90,9%	45,0%	25,0%	50,0%	26,5%	29,6%
	<b>Total</b>		<b>23</b>	<b>20</b>	<b>43</b>	<b>5</b>	<b>11</b>	<b>16</b>	<b>157</b>	<b>124</b>								
<b>PARAGUAY</b>																		
Ayed	Zatar	s/r	0	2	2	0	0	0	7	5	67,5%	59,8%	88,5%	38,5%	56,3%	40,0%	16,7%	43,2%
Juan	Borba	s/r	0	1	1	0	0	0	1	3	72,0%	47,9%	86,4%	36,8%	40,0%	80,0%	32,4%	58,3%
Adolfo Daniel	Vallejo	s/r	0	1	1	0	0	0	0	3	67,0%	44,2%	87,5%	33,3%	57,1%	16,7%	32,6%	62,2%
	<b>Total</b>		<b>0</b>	<b>4</b>	<b>4</b>	<b>0</b>	<b>0</b>	<b>0</b>	<b>8</b>	<b>11</b>								
<b>PERU</b>																		
Juan Pablo	Varillas	144	1	1	2	1	1	2	15	6	60,5%	82,3%	91,2%	54,5%	71,4%	33,3%	28,2%	41,7%
Nicolas	Alvarez	311	1	1	2	0	0	0	9	8	55,5%	78,8%	83,7%	51,2%	42,9%	80,0%	33,9%	37,0%
	<b>Total</b>		<b>2</b>	<b>2</b>	<b>4</b>	<b>1</b>	<b>1</b>	<b>2</b>	<b>24</b>	<b>14</b>								
<b>FILIPINAS</b>																		
Jeson	Patrombon	1426	0	1	1	0	0	0	2	3	66,0%	76,6%	88,9%	50,0%	0,0%	33,3%	29,8%	45,7%
Alberto	Lim	s/r	0	1	1	0	1	1	3	1	70,0%	71,1%	95,0%	63,2%	0,0%	25,0%	10,0%	34,3%
John Bryan	Otico	s/r	1	0	1	0	0	0	4	3	61,0%	69,6%	90,6%	51,7%	60,0%	66,7%	17,2%	58,1%
	<b>Total</b>		<b>1</b>	<b>2</b>	<b>3</b>	<b>0</b>	<b>1</b>	<b>1</b>	<b>9</b>	<b>7</b>								

	Ranking	PARTIDOS JUGADOS			TIEBREAKS			Aces	Dobles Faltas	SERVICIOS				BREAK POINTS		DEVOLUCION		
		Ganados	Perdidos	Total	Ganados	Perdidos	Total			1º In	1º Gan.	2º In	2º Gan.	Salvados	Ganados	1º	2º	
<b>POLONIA</b>																		
Hubert	<b>Hurkacz</b>	37	25	24	49	11	13	24	356	141	64,1%	73,2%	91,0%	51,8%	65,1%	37,8%	27,1%	47,1%
Kamil	<b>Majchrzak</b>	101	3	6	9	4	4	8	65	49	58,7%	73,2%	88,7%	51,5%	55,8%	32,2%	27,1%	44,4%
<b>Total</b>			<b>28</b>	<b>30</b>	<b>58</b>	<b>15</b>	<b>17</b>	<b>32</b>	<b>421</b>	<b>190</b>								
<b>PORTUGAL</b>																		
Joao	<b>Sousa</b>	60	26	32	58	12	14	26	288	112	61,9%	70,3%	94,3%	49,3%	60,2%	38,3%	27,2%	47,2%
Pedro	<b>Sousa</b>	141	1	8	9	0	3	3	24	19	63,0%	65,5%	92,9%	45,7%	60,5%	45,0%	25,2%	47,0%
Joao	<b>Domingues</b>	175	2	2	4	0	1	1	0	0	76,5%	61,4%	100,0%	57,9%	65,4%	40,9%	31,6%	46,7%
<b>Total</b>			<b>29</b>	<b>42</b>	<b>71</b>	<b>12</b>	<b>18</b>	<b>30</b>	<b>312</b>	<b>131</b>								
<b>QATAR</b>																		
Mubarak Shannan	<b>Zayid</b>	1926	0	1	1	0	0	0	6	2	53,0%	56,7%	93,1%	40,7%	60,0%	0,0%	18,5%	7,7%
<b>Total</b>			<b>0</b>	<b>1</b>	<b>1</b>	<b>0</b>	<b>0</b>	<b>0</b>	<b>6</b>	<b>2</b>								
<b>RUMANIA</b>																		
Marius	<b>Copil</b>	154	8	20	28	8	5	13	308	90	57,2%	74,4%	92,4%	49,5%	61,1%	31,9%	23,6%	43,7%
Filip Cristian	<b>Jianu</b>	430	1	0	1	0	0	0	0	2	77,0%	60,0%	88,9%	43,8%	66,7%	60,0%	57,1%	43,5%
Dragos	<b>Dima</b>	801	1	0	1	0	0	0	3	1	62,0%	81,3%	95,2%	60,0%	100,0%	37,5%	22,2%	66,7%
<b>Total</b>			<b>10</b>	<b>20</b>	<b>30</b>	<b>8</b>	<b>5</b>	<b>13</b>	<b>311</b>	<b>93</b>								
<b>RUSIA</b>																		
Daniil	<b>Medvedev</b>	5	59	21	80	24	11	35	698	256	59,8%	75,6%	90,8%	54,6%	61,5%	43,8%	30,5%	55,4%
Karen	<b>Khachanov</b>	17	30	29	59	14	21	35	441	177	62,6%	72,9%	92,0%	52,8%	63,3%	36,9%	27,8%	48,9%
Andrey	<b>Rublev</b>	23	38	19	57	13	13	26	358	180	59,0%	74,3%	90,5%	51,3%	62,0%	36,8%	29,8%	54,6%
Evgeny	<b>Donskoy</b>	113	3	6	9	2	4	6	60	20	59,8%	72,8%	94,3%	45,4%	61,5%	54,1%	24,9%	43,4%
Alexey	<b>Vatutin</b>	214	0	2	2	0	1	1	2	8	53,0%	50,0%	90,6%	45,0%	33,3%	44,4%	40,4%	48,4%
Artem	<b>Dubrivnyy</b>	397	0	1	1	0	0	0	2	1	63,0%	46,5%	96,2%	48,0%	33,3%	50,0%	16,7%	58,3%
Alen	<b>Avidzba</b>	417	1	1	2	0	0	0	12	8	56,0%	70,5%	88,3%	41,0%	55,6%	57,1%	42,5%	50,7%
Alibek	<b>Kachmazov</b>	1136	0	1	1	0	0	0	4	6	52,0%	53,5%	87,0%	45,0%	33,3%	40,0%	22,2%	48,1%
<b>Total</b>			<b>131</b>	<b>80</b>	<b>211</b>	<b>53</b>	<b>50</b>	<b>103</b>	<b>1577</b>	<b>656</b>								
<b>SERBIA</b>																		
Novak	<b>Djokovic</b>	2	57	11	68	15	5	20	392	168	66,1%	76,0%	91,9%	57,1%	64,1%	49,0%	34,2%	54,4%
Dusan	<b>Lajovic</b>	34	21	27	48	6	10	16	163	78	68,5%	66,8%	94,1%	50,4%	60,2%	43,1%	28,2%	50,3%
Laslo	<b>Djere</b>	38	20	22	42	11	14	25	229	128	60,7%	70,1%	91,6%	50,0%	59,2%	35,9%	28,7%	48,0%
Filip	<b>Krajinovic</b>	40	31	18	49	10	9	19	251	72	65,4%	70,1%	95,4%	51,9%	61,5%	41,4%	30,2%	52,7%
Miomir	<b>Kecmanovic</b>	59	24	22	46	13	17	30	166	102	62,0%	72,2%	93,4%	54,9%	61,3%	40,0%	24,9%	52,1%
Nikola	<b>Milojevic</b>	156	1	1	2	0	0	0	6	8	54,5%	58,7%	86,8%	41,5%	46,7%	53,3%	38,6%	59,3%
Viktor	<b>Troicki</b>	159	4	4	8	3	0	3	64	34	61,9%	71,5%	87,7%	50,6%	63,9%	45,9%	24,1%	48,1%
Janko	<b>Tipisarevic</b>	220	7	11	18	3	8	11	95	50	58,6%	68,2%	92,7%	47,8%	65,5%	44,1%	28,9%	50,4%
Pedja	<b>Krstin</b>	247	0	1	1	0	0	0	3	5	56,0%	65,8%	85,7%	30,0%	50,0%	40,0%	30,8%	56,0%
<b>Total</b>			<b>165</b>	<b>117</b>	<b>282</b>	<b>61</b>	<b>63</b>	<b>124</b>	<b>1369</b>	<b>645</b>								

	Ranking	PARTIDOS JUGADOS			TIEBREAKS			Aces	Dobles Faltas	SERVICIOS				BREAK POINTS		DEVOLUCION		
		Ganados	Perdidos	Total	Ganados	Perdidos	Total			1º In	1º Gan.	2º In	2º Gan.	Salvados	Ganados	1º	2º	
<b>ESLOVAKIA</b>																		
Andrej	Martin	108	1	1	2	0	0	0	6	2	66,0%	66,7%	95,6%	50,0%	58,8%	46,2%	31,5%	47,5%
Norbert	Gombos	110	3	2	5	2	0	2	24	12	62,6%	75,3%	91,6%	50,4%	58,3%	45,5%	24,9%	51,6%
Jozef	Kovalik	140	1	9	10	1	4	5	32	39	60,4%	66,7%	88,7%	45,5%	50,0%	40,5%	22,8%	41,6%
Martin	Klizan	142	10	20	30	7	9	16	120	128	58,9%	67,1%	89,5%	48,0%	59,7%	43,2%	27,7%	48,7%
Filip	Horansky	172	0	1	1	0	0	0	3	2	81,0%	55,3%	81,8%	55,6%	66,7%	25,0%	40,0%	50,0%
Lukas	Lacko	185	1	3	4	0	0	0	21	9	61,0%	71,2%	91,1%	50,0%	65,4%	11,1%	20,7%	47,4%
<b>Total</b>			<b>16</b>	<b>36</b>	<b>52</b>	<b>10</b>	<b>13</b>	<b>23</b>	<b>206</b>	<b>192</b>								
<b>ESLOVENIA</b>																		
Aljaz	Bedene	58	20	17	37	11	10	21	349	114	56,9%	74,1%	93,0%	50,0%	62,0%	43,0%	26,1%	50,6%
Blaz	Rola	146	0	2	2	0	2	2	11	4	63,0%	62,1%	94,3%	44,8%	44,4%	66,7%	31,3%	43,8%
<b>Total</b>			<b>20</b>	<b>19</b>	<b>39</b>	<b>11</b>	<b>12</b>	<b>23</b>	<b>360</b>	<b>118</b>								
<b>SUD AFRICA</b>																		
Kevin	Anderson	91	11	4	15	7	3	10	236	40	63,3%	79,1%	92,8%	53,0%	71,6%	35,3%	27,9%	49,2%
Lloyd	Harris	99	10	13	23	4	9	13	210	66	61,3%	71,7%	92,0%	44,9%	57,7%	44,4%	26,7%	46,4%
Ruan	Roelofse	649	0	1	1	0	0	0	8	4	56,0%	68,4%	88,2%	56,7%	40,0%	16,7%	25,0%	51,9%
Philip	Henning	s/r	1	0	1	0	0	0	2	5	63,0%	77,4%	78,3%	33,3%	71,4%	66,7%	52,9%	65,0%
<b>Total</b>			<b>22</b>	<b>18</b>	<b>40</b>	<b>11</b>	<b>12</b>	<b>23</b>	<b>456</b>	<b>115</b>								
<b>ESPAÑA</b>																		
Rafael	Nadal	1	58	7	65	13	6	19	312	121	64,8%	76,2%	93,5%	59,8%	68,8%	44,4%	34,9%	55,9%
Roberto	Bautista Agut	9	42	22	64	9	16	25	254	111	65,9%	72,6%	93,9%	56,3%	60,8%	40,5%	28,9%	53,4%
Pablo	Carreno Busta	27	30	22	52	16	22	38	235	98	67,4%	71,1%	94,0%	52,8%	68,9%	37,9%	26,1%	53,7%
Albert	Ramos-Vinolas	41	30	24	54	8	14	22	154	98	63,5%	68,6%	94,1%	53,3%	63,4%	44,1%	29,8%	50,2%
Fernando	Verdasco	49	26	27	53	8	11	19	409	197	63,8%	71,9%	89,5%	49,5%	67,6%	36,0%	28,8%	50,2%
Feliciano	Lopez	62	12	15	27	9	14	23	343	112	57,0%	77,6%	90,5%	52,4%	69,2%	29,8%	25,7%	43,0%
Pablo	Andujar	64	14	18	32	7	4	11	56	100	65,0%	66,6%	90,3%	47,3%	52,7%	38,6%	30,3%	50,1%
Roberto	Carballes Baena	80	19	20	39	6	8	14	127	128	62,0%	66,9%	90,1%	49,5%	60,5%	46,4%	32,3%	49,8%
Jaume	Munar	86	17	22	39	12	12	24	163	81	62,3%	69,6%	93,6%	48,0%	56,5%	36,4%	31,9%	49,4%
Alejandro	Davidovich Fokina	87	3	10	13	4	6	10	29	38	68,1%	61,0%	88,8%	47,4%	52,6%	44,0%	30,6%	48,8%
Marcel	Granollers	112	8	12	20	4	5	9	103	42	64,9%	73,7%	92,7%	52,3%	54,1%	43,7%	26,8%	50,3%
Guillermo	Garcia-Lopez	145	6	10	16	3	1	4	70	46	61,1%	68,8%	91,6%	52,3%	64,4%	31,8%	22,6%	46,2%
Pedro	Martinez	171	0	2	2	0	1	1	0	7	64,5%	51,1%	88,2%	34,0%	31,6%	25,0%	30,1%	36,1%
Bernabe	Zapata Miralles	202	0	2	2	0	0	0	2	11	60,5%	56,3%	87,3%	48,1%	48,0%	60,0%	33,3%	57,7%
Tommy	Robredo	207	0	1	1	0	0	0	2	2	61,0%	61,3%	90,9%	40,0%	20,0%	0,0%	21,2%	43,8%
Nicola	Kuhn	215	1	2	3	2	0	2	4	3	69,3%	62,9%	96,7%	48,3%	42,3%	44,8%	35,1%	52,7%
David	Ferrer	224	8	6	14	3	2	5	23	39	64,6%	67,4%	90,3%	53,1%	53,9%	40,5%	33,8%	53,7%
Adrian	Menendez-Maceiras	229	1	3	4	0	1	1	16	11	58,8%	66,0%	90,9%	46,1%	42,3%	32,3%	30,9%	46,9%
<b>Total</b>			<b>275</b>	<b>225</b>	<b>500</b>	<b>104</b>	<b>123</b>	<b>227</b>	<b>2302</b>	<b>1245</b>								

	Ranking	PARTIDOS JUGADOS			TIEBREAKS			Aces	Dobles Faltas	SERVICIOS				BREAK POINTS		DEVOLUCION		
		Ganados	Perdidos	Total	Ganados	Perdidos	Total			1º In	1º Gan.	2º In	2º Gan.	Salvados	Ganados	1º	2º	
<b>SUECIA</b>																		
Mikael <b>Ymer</b>	74		7	13	2	2	4	34	39	68,1%	63,3%	88,6%	50,0%	52,1%	48,8%	33,2%	51,3%	
Elias <b>Ymer</b>	178	1	7	8	0	1	1	26	33	62,7%	63,3%	86,3%	44,1%	59,8%	34,3%	33,7%	43,4%	
Markus <b>Eriksson</b>	295	1	0	1	1	0	1	3	4	53,0%	70,8%	91,3%	45,2%	90,9%	57,1%	44,2%	47,6%	
<b>Total</b>		<b>2</b>	<b>14</b>	<b>22</b>	<b>3</b>	<b>3</b>	<b>6</b>	<b>63</b>	<b>76</b>									
<b>SUIZA</b>																		
Roger <b>Federer</b>	3	53	10	63	21	7	28	481	100	64,9%	78,4%	94,6%	59,4%	70,9%	40,6%	32,3%	50,0%	
Stan <b>Wawrinka</b>	16	33	19	52	22	15	37	510	96	58,5%	76,4%	95,4%	55,4%	70,5%	36,5%	28,4%	47,0%	
Henri <b>Laaksonen</b>	105	6	12	18	8	5	13	115	58	57,3%	69,0%	92,3%	51,2%	59,6%	32,2%	27,5%	46,8%	
Marc-Andrea <b>Huesler</b>	280	0	2	2	0	1	1	13	3	59,0%	67,0%	95,4%	47,5%	64,3%	25,0%	24,1%	29,7%	
Sandro <b>Ehrat</b>	336	1	1	2	1	0	1	10	0	61,5%	72,4%	100,0%	50,9%	54,5%	31,3%	32,6%	49,2%	
<b>Total</b>		<b>93</b>	<b>44</b>	<b>137</b>	<b>52</b>	<b>28</b>	<b>80</b>	<b>1129</b>	<b>257</b>									
<b>THAILANDIA</b>																		
Wishaya <b>Trongcharoenchaik</b>	626	1	0	1	1	0	1	11	2	46,0%	90,0%	94,6%	65,7%	75,0%	100,0%	28,9%	36,8%	
Kasidit <b>Samrej</b>	1099	0	1	1	0	0	0	4	9	48,0%	82,8%	77,5%	41,9%	33,3%	40,0%	30,4%	48,3%	
Palaphoom <b>Kovapitukted</b>	1227	1	0	1	0	0	0	5	2	57,0%	70,2%	94,6%	54,3%	66,7%	100,0%	23,4%	50,0%	
<b>Total</b>		<b>2</b>	<b>1</b>	<b>3</b>	<b>1</b>	<b>0</b>	<b>1</b>	<b>20</b>	<b>13</b>									
<b>TUNEZ</b>																		
Malek <b>Jaziri</b>	203	6	17	23	4	8	12	66	81	56,1%	67,4%	91,6%	46,6%	61,4%	36,4%	28,5%	46,1%	
<b>Total</b>		<b>6</b>	<b>17</b>	<b>23</b>	<b>4</b>	<b>8</b>	<b>12</b>	<b>66</b>	<b>81</b>									
<b>TURQUIA</b>																		
Cem <b>Ilkel</b>	285	1	3	4	1	3	4	22	10	62,5%	69,6%	92,7%	51,6%	65,5%	47,1%	21,4%	46,7%	
Altug <b>Celikbilek</b>	329	3	1	4	2	0	2	25	21	60,5%	78,0%	87,7%	45,9%	63,6%	42,9%	21,4%	52,3%	
Ergi <b>Kirkin</b>	520	0	1	1	1	0	1	7	3	57,0%	61,0%	93,8%	40,0%	50,0%	66,7%	19,5%	60,0%	
<b>Total</b>		<b>4</b>	<b>5</b>	<b>9</b>	<b>4</b>	<b>3</b>	<b>7</b>	<b>54</b>	<b>34</b>									
<b>UCRANIA</b>																		
Sergiy <b>Stakhovsky</b>	151	5	6	11	3	2	5	91	30	60,9%	71,1%	92,7%	50,4%	67,5%	31,7%	25,3%	45,8%	
Ilya <b>Marchenko</b>	258	0	2	2	0	0	0	3	8	56,0%	62,5%	89,7%	41,4%	69,6%	25,0%	26,7%	48,2%	
<b>Total</b>		<b>5</b>	<b>8</b>	<b>13</b>	<b>3</b>	<b>2</b>	<b>5</b>	<b>94</b>	<b>38</b>									



	Ranking	PARTIDOS JUGADOS			TIEBREAKS			Aces	Dobles Faltas	SERVICIOS				BREAK POINTS		DEVOLUCION		
		Ganados	Perdidos	Total	Ganados	Perdidos	Total			1º In	1º Gan.	2º In	2º Gan.	Salvados	Ganados	1º	2º	
<b>ESTADOS UNIDOS</b> 																		
John Isner	19	30	18	48	30	25	55	1032	84	70,7%	81,0%	93,5%	57,3%	72,7%	29,2%	21,9%	41,8%	
Taylor Fritz	32	31	30	61	18	14	32	550	144	58,2%	76,5%	93,3%	51,6%	61,1%	33,9%	24,2%	47,6%	
Reilly Opelka	36	27	23	50	27	26	53	1065	157	64,5%	80,9%	90,9%	54,4%	65,9%	28,4%	20,8%	40,9%	
Sam Querrey	44	24	17	41	19	15	34	690	162	62,1%	80,7%	88,7%	47,7%	62,8%	32,9%	26,2%	46,3%	
Frances Tiafoe	47	23	27	50	16	11	27	293	111	65,9%	70,6%	93,3%	51,3%	57,3%	38,1%	26,6%	49,5%	
Tennys Sandgren	68	13	17	30	9	14	23	270	86	60,3%	73,6%	92,7%	48,4%	58,8%	36,8%	27,2%	46,6%	
Steve Johnson	85	14	21	35	7	13	20	217	128	58,7%	73,5%	91,7%	52,3%	59,8%	41,6%	25,9%	46,7%	
Tommy Paul	90	2	4	6	0	2	2	25	5	61,5%	69,2%	95,7%	57,4%	59,5%	50,0%	27,7%	52,2%	
Marcos Giron	102	2	4	6	2	0	2	24	18	56,8%	67,9%	92,5%	53,1%	61,2%	36,1%	24,9%	47,4%	
Denis Kudla	114	11	22	33	6	6	12	200	140	57,0%	69,2%	89,9%	48,7%	54,6%	37,6%	28,8%	46,5%	
Mackenzie McDonald	130	10	12	22	4	4	8	96	56	62,1%	67,7%	92,8%	51,0%	63,6%	41,1%	27,1%	48,1%	
Bradley Klahn	137	4	14	18	4	6	10	158	82	59,6%	72,2%	87,8%	52,1%	64,3%	32,8%	21,9%	41,3%	
Mitchell Krueger	168	0	1	1	0	0	0	2	2	69,0%	56,8%	94,7%	36,1%	70,0%	50,0%	14,6%	41,2%	
Bjorn Fratangelo	210	3	6	9	1	3	4	44	37	57,4%	71,3%	89,9%	49,6%	63,8%	35,6%	25,2%	47,6%	
Noah Rubin	212	0	3	3	2	0	2	13	9	59,0%	64,5%	94,3%	53,8%	63,2%	26,3%	22,4%	44,3%	
Michael Mmoh	219	1	2	3	0	1	1	11	13	68,0%	68,3%	93,0%	47,5%	63,6%	30,6%	36,9%	48,3%	
Ernesto Escobedo	226	0	1	1	1	0	1	19	4	53,0%	69,9%	94,8%	57,5%	53,8%	20,0%	24,3%	50,0%	
Christopher Eubanks	230	2	6	8	4	4	8	88	42	65,2%	77,8%	87,1%	47,4%	55,8%	33,3%	24,9%	45,7%	
Donald Young	233	0	2	2	0	0	0	2	5	59,0%	55,0%	89,2%	43,9%	50,0%	17,6%	32,6%	48,8%	
Thai-Son Kwiatkowski	245	0	1	1	0	0	0	9	7	58,0%	73,3%	82,1%	40,6%	40,0%	33,3%	12,2%	63,3%	
Jenson Brooksby	266	1	1	2	0	1	1	14	7	58,5%	70,4%	93,8%	43,6%	55,6%	54,2%	38,3%	47,3%	
JC Aragone	278	0	1	1	0	1	1	7	4	61,0%	66,0%	88,9%	46,9%	75,0%	50,0%	7,4%	32,1%	
Kevin King	300	1	1	2	0	0	0	8	17	52,5%	70,5%	76,4%	32,8%	30,8%	32,0%	34,4%	63,9%	
Ryan Harrison	304	3	7	10	0	3	3	97	29	59,8%	76,2%	92,1%	50,8%	64,1%	38,3%	23,3%	45,4%	
Tim Smyczek	357	1	3	4	0	1	1	13	9	59,5%	67,1%	92,6%	53,9%	60,9%	41,7%	22,2%	43,2%	
Raymond Sarmiento	551	0	1	1	0	1	1	2	3	54,0%	48,6%	91,4%	50,0%	44,4%	66,7%	22,9%	47,1%	
Jared Donaldson	724	1	2	3	0	0	0	18	19	47,0%	67,0%	88,0%	42,0%	52,0%	47,1%	30,1%	50,0%	
Zachary Svajda	917	0	1	1	1	1	2	2	3	73,0%	56,7%	94,2%	55,1%	55,0%	43,8%	27,5%	60,0%	
Emilio Nava	938	0	1	1	0	0	0	2	1	69,0%	64,9%	94,4%	23,5%	33,3%	0%	12,9%	33,3%	
Jack Sock	s/r	1	4	5	1	3	4	48	19	62,4%	71,3%	89,3%	51,6%	56,3%	53,3%	21,5%	42,3%	
Cole Gromley	s/r	0	1	1	0	1	1	2	1	50,0%	62,5%	97,0%	59,4%	60,0%	0,0%	11,8%	21,1%	
<b>Total</b>		<b>205</b>	<b>254</b>	<b>459</b>	<b>152</b>	<b>156</b>	<b>308</b>	<b>5021</b>	<b>1404</b>									
<b>URUGUAY</b> 																		
Pablo Cuevas	45	23	23	46	10	8	18	257	143	58,4%	73,2%	91,5%	51,8%	56,7%	42,4%	29,4%	49,2%	
Martin Cuevas	521	0	1	1	0	1	1	5	4	46,0%	67,6%	90,9%	42,5%	50,0%	12,5%	34,9%	40,0%	
<b>Total</b>		<b>23</b>	<b>24</b>	<b>47</b>	<b>10</b>	<b>9</b>	<b>19</b>	<b>262</b>	<b>147</b>									

	Ranking	PARTIDOS JUGADOS			TIEBREAKS			Aces	Dobles Faltas	SERVICIOS				BREAK POINTS		DEVOLUCION		
		Ganados	Perdidos	Total	Ganados	Perdidos	Total			1º In	1º Gan.	2º In	2º Gan.	Salvados	Ganados	1º	2º	
<b>UZBEKISTAN</b>																		
Denis	Istomin	179	4	12	16	4	6	10	84	31	65,1%	72,7%	93,6%	48,3%	61,9%	33,3%	22,0%	46,3%
Khumoyun	Sultanov	334	0	1	1	0	0	0	0	2	69,0%	61,5%	92,0%	52,2%	0,0%	45,5%	34,0%	52,0%
Sanjar	Fayziev	407	1	3	4	0	1	1	16	11	65,2%	76,4%	90,1%	36,8%	58,3%	30,8%	26,0%	54,3%
Jurabek	Karimov	622	1	0	1	0	0	0	4	0	75,0%	68,9%	100,0%	66,7%	0%	0%	27,7%	53,8%
	<b>Total</b>		<b>6</b>	<b>16</b>	<b>22</b>	<b>4</b>	<b>7</b>	<b>11</b>	<b>104</b>	<b>44</b>								
<b>VENEZUELA</b>																		
Luis David	Martinez	s/r	0	2	2	1	0	1	3	7	54,0%	60,6%	88,8%	51,8%	11,1%	40,0%	25,6%	51,9%
Juan	Lugo	s/r	0	1	1	0	0	0	0	1	66,0%	28,0%	92,9%	15,4%	22,2%	100,0%	31,6%	26,7%
	<b>Total</b>		<b>0</b>	<b>3</b>	<b>3</b>	<b>1</b>	<b>0</b>	<b>1</b>	<b>3</b>	<b>8</b>								
<b>ZIMBABWE</b>																		
Benjamin	Lock	443	1	0	1	0	0	0	5	1	56,0%	75,0%	96,6%	67,9%	66,7%	37,5%	36,6%	48,1%
Takanyi	Garanganga	513	0	2	2	0	0	0	8	15	63,0%	75,0%	78,3%	34,5%	75,0%	0,0%	13,4%	44,7%
Mehluli Don Ayanda	Sibanda	832	0	1	1	0	0	0	0	4	60,0%	42,9%	85,2%	56,5%	40,0%	33,3%	40,0%	56,3%
	<b>Total</b>		<b>1</b>	<b>3</b>	<b>4</b>	<b>0</b>	<b>0</b>	<b>0</b>	<b>13</b>	<b>20</b>								