

ESTADISTICAS GENERALES POR PAISES - TEMPORADA 2019 - WTA`  
2019

## ESTADÍSTICAS GENERALES POR PAISES – TEMPORADA 2019 - WTA

### Indice

Estadísticas Generales por Países – Temporada 2019 - WTA .....	3
Argentina, Australia, Austria, Bielorrusia .....	4
Bélgica, Brasil, Bulgaria, Canadá, Chile .....	5
China, Taiwán, Colombia .....	6
Croacia, República Checa, Dinamarca, Ecuador .....	7
Estonia, Francia, Georgia .....	8
Alemania, Gran Bretaña, Grecia .....	9
Hong Kong, Hungría, India, Indonesia, Israel, Italia .....	10
Japón, Kazajstán, Corea del Sur, Letonia .....	11
Luxemburgo, México, Montenegro, Holanda, Oman, Papua Nueva Guinea, Paraguay .....	12
Polonia, Puerto Rico, Rumania .....	13
Rusia, Serbia .....	14
Eslovaquia, Eslovenia, España, Suecia .....	15
Suiza, Tailandia, Túnez, Turquía .....	16
Ucrania .....	17
Estados Unidos .....	18
Estados Unidos cont., Uzbekistan, Venezuela .....	19

## ESTADÍSTICAS GENERALES POR PAISES TEMPORADA 2019 - WTA

Año IX, Artículo<sup>1</sup> No. 110

25 de Diciembre, 2019

Por Rubén A. Báez<sup>2</sup>

tennis-stats@tennistop10.com

En este reporte se exponen estadísticas relevantes del desempeño por países de la temporada 2019 de la WTA en las mismas categorías que se analizaron para las tenistas en el informe: *2019-Season\_Top100-WTA\_Spanish.pdf* (Artículo Nro. 107). Es un resumen de las estadísticas mundiales del tenis de la temporada 2019.

El período del análisis abarca desde el 01.01.2019 al 25.11.2019.

Las siguientes categorías de torneos, que corresponden a la temporada 2019, han sido incluidas para la determinación de las Estadísticas Generales por Países. Los torneos se han desarrollado en todas las superficies, asfalto, arcilla y césped.

- **Grand Slams: Australian Open, Roland Garrós, Wimbledon, US Open.**
- **Copa Federaciones.**
- **WTA International.**
- **WTA Premier.**
- **WTA 125K Series.**
- **WTA Elite Trophy Zhuhai.**
- **Shiseido WTA Finals Shenzhen.**

---

<sup>1</sup> Informe de elaboración propia en base a datos de Websites Oficiales de:

[www.AusOpen.com](http://www.AusOpen.com)

[www.RolandGarros.com](http://www.RolandGarros.com)

[www.Wimbledon.com](http://www.Wimbledon.com)

[www.USopen.org](http://www.USopen.org)

[www.WTAtennis.com](http://www.WTAtennis.com)

[www.FedCup.com](http://www.FedCup.com)

<sup>2</sup> Entrenador Nacional de Tenis (Asociación Argentina de Tenis), Licenciado en Administración, Contador Público Nacional, Posgrados en Finanzas y Mercado de Capitales, Master of Business Administration (IAE Business School, Universidad Austral, Buenos Aires, Argentina).

	Ranking	PARTIDOS JUGADOS			TIEBREAKS			Aces	Dobles Faltas	SERVICIOS				BREAK POINTS		DEVOLUCION		
		Ganados	Perdidos	Total	Ganados	Perdidos	Total			1º In	1º Gan.	2º In	2º Gan.	Salvados	Ganados	1º	2º	
<b>ARGENTINA</b>																		
Paula Ormaechea	255	1	3	4	0	0	0	1	8	67,3%	55,7%	90,3%	41,3%	59,5%	72,7%	28,3%	40,9%	
Nadia Podoroska	259	0	1	1	0	0	0	0	7	65,0%	56,4%	80,6%	34,5%	37,5%	16,7%	20,6%	61,5%	
Victoria Bosio	437	1	3	4	1	3	4	24	17	49,3%	71,4%	92,2%	45,3%	50,0%	43,2%	36,8%	47,6%	
Catalina Pella	661	2	2	4	0	0	0	8	16	63,0%	55,7%	83,3%	55,6%	28,6%	52,9%	42,2%	62,2%	
<b>Total</b>		<b>4</b>	<b>9</b>	<b>13</b>	<b>1</b>	<b>3</b>	<b>4</b>	<b>33</b>	<b>48</b>									
<b>AUSTRALIA</b>																		
Ashleigh Barty	1	57	13	70	8	6	14	457	211	58,2%	72,7%	91,1%	50,9%	61,4%	46,7%	39,2%	53,7%	
Ajla Tomljanovic	51	27	29	56	6	11	17	194	242	57,7%	66,4%	87,5%	41,8%	53,1%	50,5%	37,3%	55,3%	
Samantha Stosur	99	15	20	35	6	0	6	167	181	58,9%	65,7%	85,4%	40,2%	56,2%	40,3%	36,3%	51,2%	
Astra Sharma	109	10	12	22	0	1	1	90	97	59,4%	65,3%	86,3%	46,1%	52,3%	42,6%	33,6%	54,1%	
Priscilla Hon	124	5	12	17	1	2	3	66	58	58,1%	65,8%	91,1%	41,7%	54,5%	43,4%	33,5%	54,7%	
Lizette Cabrera	130	0	1	1	0	0	0	1	3	53,0%	52,6%	91,9%	58,8%	55,6%	40,0%	38,6%	37,5%	
Zoe Hives	198	3	3	6	2	1	3	18	19	57,3%	63,9%	91,3%	49,5%	63,2%	57,1%	35,3%	53,8%	
Destanee Aiava	201	2	4	6	2	0	2	14	23	60,2%	62,4%	87,2%	43,8%	62,5%	20,8%	23,0%	42,5%	
Arina Rodionova	205	0	4	4	0	2	2	2	22	65,5%	56,1%	82,3%	47,5%	39,4%	47,6%	32,4%	46,5%	
Kaylah McPhee	212	3	1	4	0	0	0	11	10	59,0%	72,4%	88,3%	47,2%	64,0%	45,5%	39,7%	70,0%	
Daria Gavrilova	237	6	18	24	1	5	6	25	111	66,4%	58,1%	83,7%	42,3%	48,8%	39,7%	34,9%	53,7%	
Ellen Perez	241	1	5	6	0	0	0	14	16	61,2%	59,4%	90,9%	42,1%	55,2%	40,0%	31,4%	49,0%	
Kimberly Birrell	244	3	3	6	1	0	1	14	27	63,0%	65,5%	84,2%	37,3%	61,8%	31,5%	30,8%	53,9%	
Naiktha Bains	246	2	2	4	1	0	1	8	15	60,7%	56,5%	88,2%	51,3%	41,9%	57,7%	35,5%	49,1%	
Jaimee Fourlis	249	1	3	4	1	0	1	2	4	73,8%	55,2%	96,2%	38,4%	48,7%	40,0%	36,1%	54,7%	
Olivia Rogowska	289	1	1	2	1	1	2	3	5	65,5%	62,0%	93,5%	48,4%	66,7%	57,9%	35,4%	53,2%	
Storm Sanders	376	1	1	2	0	1	1	5	3	63,5%	66,7%	94,1%	52,2%	44,4%	38,9%	38,8%	57,8%	
Alison Bai	451	0	2	2	0	0	0	5	4	51,5%	56,1%	93,0%	35,2%	47,1%	12,5%	21,0%	44,7%	
Linda Huang	s/r	0	1	1	0	0	0	2	7	56,0%	56,7%	77,4%	33,3%	16,7%	33,3%	13,0%	50,0%	
<b>Total</b>		<b>137</b>	<b>135</b>	<b>272</b>	<b>30</b>	<b>30</b>	<b>60</b>	<b>1098</b>	<b>1058</b>									
<b>AUSTRIA</b>																		
Barbara Haas	152	0	4	4	0	0	0	9	25	60,0%	58,2%	83,0%	34,7%	48,9%	37,1%	35,9%	55,3%	
Julia Grabher	226	0	1	1	0	0	0	2	6	57,0%	61,5%	83,3%	40,0%	55,6%	33,3%	10,3%	50,0%	
<b>Total</b>		<b>0</b>	<b>5</b>	<b>5</b>	<b>0</b>	<b>0</b>	<b>0</b>	<b>11</b>	<b>31</b>									
<b>BIELORUSIA</b>																		
Aryna Sabalenka	11	39	22	61	5	7	12	272	380	61,2%	68,4%	83,0%	45,7%	61,3%	45,3%	36,0%	58,3%	
Victoria Azarenka	50	22	18	40	3	2	5	127	166	62,0%	64,7%	86,5%	42,9%	54,9%	46,8%	37,9%	60,4%	
Aliaksandra Sasnovich	67	15	22	37	1	1	2	101	146	60,6%	61,8%	87,4%	45,0%	49,1%	42,1%	36,8%	52,8%	
Olga Govortsova	192	0	2	2	0	1	1	3	10	66,5%	48,7%	83,5%	45,0%	57,6%	72,7%	36,6%	50,0%	
Vera Lapko	326	3	11	14	1	3	4	47	56	55,4%	64,6%	88,6%	41,4%	58,1%	41,6%	33,9%	49,0%	
<b>Total</b>		<b>79</b>	<b>75</b>	<b>154</b>	<b>10</b>	<b>14</b>	<b>24</b>	<b>550</b>	<b>758</b>									

	Ranking	PARTIDOS JUGADOS			TIEBREAKS			Aces	Dobles Faltas	SERVICIOS				BREAK POINTS		DEVOLUCION		
		Ganados	Perdidos	Total	Ganados	Perdidos	Total			1 <sup>o</sup> In	1 <sup>o</sup> Gan.	2 <sup>o</sup> In	2 <sup>o</sup> Gan.	Salvados	Ganados	1 <sup>o</sup>	2 <sup>o</sup>	
<b>BELGICA</b>																		
Elise	<b>Mertens</b>	17	35	27	62	6	10	16	172	263	61,1%	65,1%	86,5%	47,5%	57,5%	44,0%	38,3%	56,6%
Alison	<b>Van Uytvanck</b>	47	28	21	49	6	2	8	157	98	63,9%	63,3%	93,5%	48,0%	56,2%	43,3%	39,1%	52,1%
Kirsten	<b>Flipkens</b>	70	21	22	43	4	4	8	91	78	64,2%	62,6%	93,4%	47,9%	52,8%	41,3%	36,7%	50,2%
Ysaline	<b>Bonaventure</b>	116	11	18	29	3	1	4	48	200	63,3%	59,1%	80,9%	40,3%	55,9%	49,0%	35,4%	54,0%
Greet	<b>Minnen</b>	122	6	7	13	1	1	2	45	39	59,2%	67,4%	91,6%	42,6%	58,9%	48,5%	34,1%	55,1%
Yanina	<b>Wickmayer</b>	151	4	6	10	1	1	2	39	33	61,9%	64,4%	89,5%	44,4%	51,9%	47,8%	33,2%	52,0%
Marie	<b>Benoit</b>	292	0	1	1	0	0	0	2	2	74,0%	46,7%	88,9%	37,5%	58,3%	33,3%	18,8%	60,0%
Kimberley	<b>Zimmermann</b>	396	0	1	1	0	0	0	0	5	63,0%	48,4%	78,3%	27,8%	50,0%	66,7%	29,6%	40,0%
	<b>Total</b>		<b>105</b>	<b>103</b>	<b>208</b>	<b>21</b>	<b>19</b>	<b>40</b>	<b>554</b>	<b>718</b>								
<b>BRASIL</b>																		
Beatriz	<b>Haddad Maia</b>	119	9	10	19	3	6	9	44	76	71,5%	63,2%	85,8%	48,4%	63,5%	36,8%	35,3%	53,3%
Gabriela	<b>Ce</b>	230	1	2	3	1	1	2	1	24	66,3%	58,4%	80,0%	47,3%	60,6%	47,1%	27,7%	49,5%
Carolina M.	<b>Alves</b>	395	4	1	5	0	0	0	5	12	72,0%	60,5%	88,8%	48,9%	64,9%	50,0%	43,1%	54,3%
	<b>Total</b>		<b>14</b>	<b>13</b>	<b>27</b>	<b>4</b>	<b>7</b>	<b>11</b>	<b>50</b>	<b>112</b>								
<b>BULGARIA</b>																		
Viktoriya	<b>Tomova</b>	145	5	7	12	1	0	1	9	42	62,8%	59,5%	88,9%	39,8%	56,2%	50,0%	39,6%	52,8%
Isabella	<b>Shinikova</b>	163	3	5	8	1	0	1	20	52	59,4%	66,5%	84,0%	39,1%	53,8%	44,8%	37,2%	55,8%
Elitsa	<b>Kostova</b>	200	0	3	3	0	0	0	0	6	63,7%	48,4%	92,3%	36,6%	44,1%	32,1%	35,3%	50,7%
Sesil	<b>Karatantcheva</b>	391	0	2	2	0	0	0	3	14	56,0%	55,0%	83,7%	46,5%	55,6%	47,1%	36,6%	52,0%
	<b>Total</b>		<b>8</b>	<b>17</b>	<b>25</b>	<b>2</b>	<b>0</b>	<b>2</b>	<b>32</b>	<b>114</b>								
<b>CANADA</b>																		
Bianca	<b>Andreescu</b>	5	42	7	49	9	5	14	144	192	62,1%	66,0%	88,8%	49,5%	60,8%	44,4%	40,1%	58,3%
Leylah	<b>Fernandez</b>	211	0	3	3	1	1	2	4	10	57,7%	58,3%	89,8%	44,1%	44,8%	55,6%	24,6%	48,1%
Eugenie	<b>Bouchard</b>	214	8	12	20	1	3	4	33	66	62,2%	61,8%	89,6%	43,1%	50,9%	53,3%	37,6%	54,2%
Katherine	<b>Sebov</b>	256	2	2	4	0	0	0	7	6	67,0%	61,4%	93,6%	38,5%	63,4%	56,0%	32,6%	58,4%
Rebecca	<b>Marino</b>	282	0	3	3	0	0	0	10	8	58,7%	58,0%	90,8%	45,2%	51,9%	42,9%	29,1%	47,6%
Francoise	<b>Abanda</b>	347	1	0	1	1	0	1	1	1	75,0%	66,1%	96,6%	32,1%	42,9%	44,4%	36,1%	65,6%
	<b>Total</b>		<b>53</b>	<b>27</b>	<b>80</b>	<b>12</b>	<b>9</b>	<b>21</b>	<b>199</b>	<b>283</b>								
<b>CHILE</b>																		
Daniela	<b>Seguel</b>	262	2	2	4	1	0	1	4	11	62,7%	64,2%	87,9%	43,0%	44,4%	51,4%	38,1%	63,1%
Fernanda	<b>Brito</b>	614	2	1	3	0	0	0	3	14	63,3%	63,1%	83,6%	44,6%	52,4%	42,9%	46,4%	60,0%
Alexa	<b>Guarachi</b>	912	1	0	1	0	0	0	3	7	56,0%	69,4%	80,0%	57,1%	66,7%	30,8%	38,0%	60,6%
	<b>Total</b>		<b>5</b>	<b>3</b>	<b>8</b>	<b>1</b>	<b>0</b>	<b>1</b>	<b>10</b>	<b>32</b>								

	Ranking	PARTIDOS JUGADOS			TIEBREAKS			Aces	Dobles Faltas	SERVICIOS				BREAK POINTS		DEVOLUCION		
		Ganados	Perdidos	Total	Ganados	Perdidos	Total			1º In	1º Gan.	2º In	2º Gan.	Salvados	Ganados	1º	2º	
<b>CHINA</b>																		
Qiang	Wang	29	24	20	44	6	2	8	105	94	61,4%	63,5%	92,7%	48,7%	57,4%	45,6%	38,7%	54,1%
Shuai	Zhang	39	25	24	49	5	1	6	94	146	61,5%	62,3%	87,6%	44,1%	56,7%	47,9%	38,6%	54,6%
Saisai	Zheng	41	28	24	52	12	3	15	70	131	65,9%	59,4%	90,2%	46,1%	51,4%	45,4%	39,7%	54,4%
Yafan	Wang	48	25	21	46	4	6	10	108	146	58,8%	64,1%	90,4%	45,7%	55,0%	42,7%	39,2%	55,2%
Lin	Zhu	71	6	15	21	3	5	8	18	48	65,9%	56,7%	91,8%	43,5%	46,5%	51,0%	38,2%	54,0%
Shuai	Peng	81	7	10	17	4	2	6	28	38	67,1%	60,5%	92,0%	43,7%	52,6%	43,5%	35,7%	58,1%
Xiyu	Wang	144	2	8	10	1	0	1	17	39	62,2%	60,5%	85,5%	46,8%	44,8%	30,6%	28,9%	48,0%
Xinyu	Wang	149	3	6	9	2	1	3	27	49	55,1%	64,2%	84,9%	44,0%	54,7%	42,9%	36,4%	53,5%
Jia-Jing	Lu	162	0	2	2	0	1	1	1	5	64,0%	53,2%	89,5%	35,7%	26,7%	37,5%	41,5%	42,9%
Xinyun	Han	186	4	7	11	2	1	3	4	38	70,2%	55,5%	83,8%	37,0%	45,7%	48,6%	36,0%	54,9%
Xiaodi	You	217	0	2	2	0	1	1	1	6	53,5%	51,3%	91,8%	36,8%	51,9%	50,0%	42,7%	50,9%
Fang Ying	Xun	228	1	4	5	0	2	2	21	23	63,8%	61,9%	87,9%	37,0%	51,1%	41,9%	35,1%	51,2%
Yue	Yuan	229	0	1	1	0	1	1	2	2	59,0%	65,0%	93,3%	35,7%	55,6%	40,0%	38,1%	38,7%
Shuyue	Ma	231	2	2	4	0	0	0	14	12	55,8%	60,7%	88,7%	43,8%	34,8%	51,7%	34,7%	59,0%
Fangzhou	Liu	233	1	1	2	0	0	0	7	2	63,5%	68,0%	95,0%	46,4%	66,7%	25,0%	17,4%	51,9%
Shilin	Xu	307	0	3	3	1	0	1	14	16	58,0%	60,9%	87,9%	40,0%	42,4%	40,7%	33,7%	58,0%
Kai-Lin	Zhang	309	2	1	3	3	1	4	10	25	53,0%	65,5%	83,0%	39,7%	59,5%	48,1%	44,9%	45,8%
Ying-Ying	Duan	394	1	5	6	1	3	4	7	21	63,7%	62,7%	86,5%	38,5%	43,2%	39,4%	30,7%	45,3%
Yuxuan	Zhang	430	0	1	1	0	0	0	0	14	57,0%	51,2%	70,2%	33,3%	20,0%	37,5%	42,9%	57,1%
Xinyu	Gao	481	0	2	2	0	0	0	5	16	59,0%	56,1%	80,9%	41,2%	50,0%	33,3%	32,6%	44,6%
Meiling	Wang	512	0	1	1	0	0	0	1	1	68,0%	51,3%	94,7%	61,1%	33,3%	16,7%	12,5%	61,3%
Zhaoxuan	Yang	657	3	3	6	0	1	1	6	29	67,2%	56,7%	81,9%	47,0%	54,5%	62,5%	38,2%	60,3%
<b>Total</b>			<b>134</b>	<b>163</b>	<b>297</b>	<b>44</b>	<b>31</b>	<b>75</b>	<b>560</b>	<b>901</b>								
<b>TAIWAN</b>																		
Su-Wei	Hsieh	32	31	24	55	10	8	18	37	176	64,2%	61,8%	89,7%	46,7%	53,9%	46,4%	37,5%	56,4%
En-Shuo	Liang	222	3	1	4	2	0	2	5	9	63,5%	66,7%	91,7%	50,0%	47,8%	43,6%	38,6%	63,5%
Ya-Hsuan	Lee	291	1	1	2	1	0	1	6	5	68,5%	57,9%	89,2%	47,6%	47,1%	53,8%	36,0%	59,5%
Joanna	Garland	589	0	1	1	0	0	0	2	6	58,0%	64,5%	78,6%	36,4%	42,9%	100,0%	22,2%	31,6%
Ya Yi	Yang	841	1	1	2	0	0	0	1	8	56,5%	68,8%	87,3%	43,1%	50,0%	50,0%	26,3%	70,8%
Ching-Wen	Hsu	963	0	1	1	0	0	0	3	2	74,0%	51,0%	90,0%	44,4%	71,4%	100,0%	30,3%	42,1%
Ya Hsin	Lee	994	0	1	1	0	0	0	1	5	67,0%	60,9%	82,1%	30,4%	40,0%	57,1%	40,3%	58,8%
<b>Total</b>			<b>36</b>	<b>30</b>	<b>66</b>	<b>13</b>	<b>8</b>	<b>21</b>	<b>55</b>	<b>211</b>								
<b>COLOMBIA</b>																		
Maria Camila	Osorio Serrano	209	6	1	7	0	2	2	6	52	58,0%	63,6%	83,6%	47,3%	63,0%	47,1%	40,3%	59,5%
Maria	Herazo Gonzalez	513	0	1	1	0	1	1	4	6	52,0%	61,1%	84,6%	51,5%	40,0%	18,2%	34,1%	43,9%
Emiliana	Arango	539	0	4	4	0	1	1	3	13	61,0%	51,6%	88,1%	40,4%	57,8%	34,8%	35,7%	48,6%
<b>Total</b>			<b>6</b>	<b>6</b>	<b>12</b>	<b>0</b>	<b>4</b>	<b>4</b>	<b>13</b>	<b>71</b>								

	Ranking	PARTIDOS JUGADOS			TIEBREAKS			Aces	Dobles Faltas	SERVICIOS				BREAK POINTS		DEVOLUCION		
		Ganados	Perdidos	Total	Ganados	Perdidos	Total			1 <sup>o</sup> In	1 <sup>o</sup> Gan.	2 <sup>o</sup> In	2 <sup>o</sup> Gan.	Salvados	Ganados	1 <sup>o</sup>	2 <sup>o</sup>	
<b>CROACIA</b>																		
Petra	<b>Martic</b>	15	35	17	52	4	6	10	139	141	64,0%	65,8%	90,8%	49,3%	60,6%	46,9%	38,4%	54,6%
Donna	<b>Vekic</b>	19	37	24	61	5	14	19	217	267	57,0%	69,4%	87,7%	46,5%	53,2%	48,1%	36,7%	55,8%
Jana	<b>Fett</b>	265	2	7	9	1	2	3	23	78	54,1%	59,0%	81,7%	37,3%	54,5%	44,2%	41,3%	50,0%
Tena	<b>Lukas</b>	270	0	2	2	0	0	0	7	16	57,0%	60,5%	78,6%	25,4%	38,1%	40,0%	43,0%	48,2%
Tereza	<b>Mrdeza</b>	278	4	5	9	0	1	1	0	30	65,1%	54,7%	84,9%	41,2%	41,7%	52,5%	44,0%	62,3%
Lea	<b>Boskovic</b>	317	0	1	1	0	0	0	0	3	72,0%	53,3%	88,5%	56,5%	60,0%	50,0%	30,2%	42,9%
Ana	<b>Konjuh</b>	1270	1	2	3	0	0	0	12	26	42,7%	74,2%	82,2%	48,4%	40,0%	32,0%	35,3%	45,2%
	<b>Total</b>		<b>79</b>	<b>58</b>	<b>137</b>	<b>10</b>	<b>23</b>	<b>33</b>	<b>398</b>	<b>561</b>								
<b>REPUBLICA CHECA</b>																		
Karolina	<b>Pliskova</b>	2	52	17	69	8	8	16	502	220	65,7%	72,5%	89,3%	43,8%	62,8%	45,6%	36,8%	56,3%
Petra	<b>Kvitova</b>	7	37	16	53	9	6	15	260	232	61,5%	71,3%	87,3%	49,8%	58,9%	40,9%	36,2%	54,3%
Marketa	<b>Vondrousova</b>	16	29	9	38	7	0	7	57	147	61,4%	64,4%	86,7%	47,7%	51,3%	49,7%	43,7%	56,0%
Karolina	<b>Muchova</b>	21	28	13	41	7	4	11	172	77	64,1%	67,8%	93,4%	49,5%	59,2%	43,2%	37,2%	54,0%
Barbora	<b>Strycova</b>	33	19	20	39	4	7	11	66	103	64,2%	62,3%	90,6%	47,9%	54,8%	41,2%	39,3%	50,1%
Marie	<b>Bouzkova</b>	57	14	12	26	3	2	5	40	53	63,3%	60,7%	92,5%	47,7%	51,1%	44,2%	36,7%	56,6%
Katerina	<b>Siniakova</b>	58	20	29	49	5	5	10	140	145	60,6%	61,8%	90,5%	44,6%	51,4%	46,4%	37,5%	55,2%
Kristyna	<b>Pliskova</b>	66	22	23	45	8	6	14	395	192	60,2%	73,0%	87,9%	44,9%	64,2%	35,6%	30,1%	50,7%
Barbora	<b>Krejcikova</b>	129	2	2	4	0	0	0	5	11	73,5%	60,2%	91,3%	37,5%	64,1%	46,4%	34,7%	62,4%
Tereza	<b>Martincova</b>	133	3	9	12	1	5	6	17	35	71,4%	59,0%	89,1%	43,4%	56,6%	39,8%	35,4%	55,9%
Tereza	<b>Smitkova</b>	261	1	2	3	0	0	0	14	15	50,7%	66,4%	88,1%	51,8%	52,4%	25,8%	30,5%	58,0%
Lucie	<b>Hradecka</b>	296	0	1	1	0	1	1	5	8	54,0%	79,5%	80,5%	36,4%	57,1%	40,0%	21,3%	59,1%
Renata	<b>Voracova</b>	797	0	1	1	1	0	1	1	9	62,0%	52,4%	80,9%	34,2%	33,3%	50,0%	43,3%	61,4%
Denisa	<b>Allertova</b>	s/r	1	5	6	2	1	3	18	28	64,3%	59,5%	83,1%	43,4%	55,8%	18,2%	25,0%	46,7%
	<b>Total</b>		<b>228</b>	<b>159</b>	<b>387</b>	<b>55</b>	<b>45</b>	<b>100</b>	<b>1692</b>	<b>1275</b>								
<b>DINAMARCA</b>																		
Caroline	<b>Wozniacki</b>	37	20	15	35	5	3	8	97	64	65,3%	64,5%	93,1%	48,4%	55,6%	44,9%	37,4%	55,9%
Clara	<b>Tauson</b>	268	0	4	4	1	3	4	8	10	69,8%	60,1%	90,5%	43,2%	55,8%	50,0%	30,5%	47,6%
Karen	<b>Barritza</b>	s/r	0	3	3	0	0	0	2	1	75,7%	48,5%	97,2%	38,9%	43,5%	16,7%	29,3%	40,8%
Hannah	<b>Viller Moller</b>	s/r	0	1	1	0	0	0	1	1	65,0%	53,2%	96,2%	52,0%	0,0%	33,3%	23,8%	51,7%
	<b>Total</b>		<b>20</b>	<b>23</b>	<b>43</b>	<b>6</b>	<b>6</b>	<b>12</b>	<b>108</b>	<b>76</b>								
<b>ECUADOR</b>																		
Charlotte	<b>Roemer</b>	654	2	2	4	2	1	3	1	7	78,5%	54,8%	90,8%	50,7%	60,8%	57,1%	39,6%	46,8%
Mell Elizabeth	<b>Reasco Gonzalez</b>	1033	0	4	4	0	1	1	1	28	62,5%	57,3%	82,4%	36,8%	42,6%	38,3%	36,2%	53,8%
	<b>Total</b>		<b>2</b>	<b>6</b>	<b>8</b>	<b>2</b>	<b>2</b>	<b>4</b>	<b>2</b>	<b>35</b>								

	Ranking	PARTIDOS JUGADOS			TIEBREAKS			Aces	Dobles Faltas	SERVICIOS				BREAK POINTS		DEVOLUCION		
		Ganados	Perdidos	Total	Ganados	Perdidos	Total			1 <sup>o</sup> In	1 <sup>o</sup> Gan.	2 <sup>o</sup> In	2 <sup>o</sup> Gan.	Salvados	Ganados	1 <sup>o</sup>	2 <sup>o</sup>	
<b>ESTONIA</b>																		
Anett	Kontaveit	26	27	16	43	7	6	13	144	103	63,7%	65,4%	92,2%	46,9%	60,3%	44,3%	35,4%	56,0%
Kaia	Kanepi	105	10	10	20	3	3	6	66	92	57,6%	64,8%	87,5%	44,0%	53,1%	39,9%	35,4%	59,2%
Elena	Malygina	625	0	2	2	0	0	0	0	7	66,0%	41,8%	78,3%	33,3%	9,1%	0,0%	20,3%	47,8%
Valeria	Gorlats	s/r	1	1	2	0	1	1	12	10	56,5%	69,6%	88,1%	37,7%	50,0%	81,8%	39,1%	50,9%
Saara	Orav	s/r	0	1	1	0	0	0	1	5	56,0%	44,4%	80,8%	33,3%	33,3%	100,0%	21,1%	42,1%
<b>Total</b>			<b>38</b>	<b>30</b>	<b>68</b>	<b>10</b>	<b>10</b>	<b>20</b>	<b>223</b>	<b>217</b>								
<b>FRANCIA</b>																		
Kristina	Mladenovic	38	29	25	54	4	6	10	170	281	57,3%	66,0%	85,7%	41,4%	54,2%	49,6%	37,3%	57,4%
Caroline	Garcia	46	27	26	53	6	7	13	199	108	67,0%	64,3%	92,5%	50,7%	58,1%	42,6%	30,4%	53,0%
Alizé	Cornet	59	24	21	45	6	3	9	64	147	63,1%	62,7%	88,5%	43,9%	53,2%	46,8%	40,3%	56,9%
Fiona	Ferro	62	21	20	41	5	5	10	41	73	63,5%	59,4%	94,5%	47,7%	49,8%	46,7%	37,9%	55,0%
Pauline	Parmentier	123	14	24	38	4	6	10	91	113	58,3%	64,7%	91,1%	44,8%	51,4%	40,2%	34,1%	49,7%
Chloe	Paquet	170	6	8	14	2	1	3	69	66	56,7%	66,1%	86,6%	43,6%	48,6%	42,1%	34,4%	49,6%
Jessika	Ponchet	197	1	3	4	2	0	2	29	16	53,0%	69,2%	90,4%	39,0%	47,1%	29,6%	34,6%	41,0%
Harmony	Tan	248	2	4	6	0	2	2	5	12	60,2%	56,0%	91,9%	44,4%	34,1%	51,2%	42,3%	48,5%
Amandine	Hesse	250	2	4	6	0	0	0	40	24	55,5%	60,6%	89,9%	51,9%	58,1%	55,8%	38,8%	48,4%
Audrey	Albie	330	0	1	1	0	0	0	1	3	57,0%	40,7%	87,0%	45,0%	0,0%	33,3%	31,1%	50,0%
Diane	Parry	337	1	2	3	0	0	0	7	10	58,7%	62,9%	88,9%	47,6%	76,5%	44,4%	18,9%	52,6%
Clara	Burel	873	0	1	1	0	0	0	1	3	58,0%	46,8%	91,9%	55,9%	62,5%	42,9%	32,4%	50,0%
Selena	Janicijevic	911	0	1	1	0	0	0	0	0	58,0%	44,0%	100,0%	27,8%	33,3%	28,6%	37,0%	41,4%
<b>Total</b>			<b>127</b>	<b>140</b>	<b>267</b>	<b>29</b>	<b>30</b>	<b>59</b>	<b>717</b>	<b>856</b>								
<b>GEORGIA</b>																		
Mariam	Bolkvadze	155	1	5	6	0	0	0	4	29	59,7%	54,9%	81,6%	47,1%	45,8%	30,8%	29,9%	49,0%
Ekaterine	Gorgodze	207	4	7	11	0	1	1	9	36	61,7%	56,0%	88,6%	39,2%	51,7%	52,4%	41,1%	52,3%
<b>Total</b>			<b>5</b>	<b>12</b>	<b>17</b>	<b>0</b>	<b>1</b>	<b>1</b>	<b>13</b>	<b>65</b>								






	Ranking	PARTIDOS JUGADOS			TIEBREAKS			Aces	Dobles Faltas	SERVICIOS				BREAK POINTS		DEVOLUCION		
		Ganados	Perdidos	Total	Ganados	Perdidos	Total			1 <sup>o</sup> In	1 <sup>o</sup> Gan.	2 <sup>do</sup> In	2 <sup>do</sup> Gan.	Salvados	Ganados	1 <sup>o</sup>	2 <sup>do</sup>	
<b>ALEMANIA</b>																		
Angelique Kerber	20	28	19	47	8	4	12	64	151	62,3%	63,2%	89,4%	48,4%	55,5%	47,3%	39,1%	57,5%	
Julia Goerges	28	27	20	47	7	8	15	314	193	55,3%	72,6%	89,6%	47,6%	62,1%	40,7%	33,5%	53,0%	
Laura Siegemund	75	18	23	41	2	4	6	43	135	69,4%	59,2%	87,7%	47,2%	55,7%	43,3%	37,0%	54,7%	
Andrea Petkovic	78	17	20	37	4	2	6	74	144	63,1%	60,4%	87,7%	44,1%	52,8%	45,1%	38,4%	55,4%	
Tatjana Maria	87	19	25	44	7	5	12	160	123	52,8%	65,9%	91,9%	43,8%	52,9%	46,2%	38,0%	49,7%	
Tamara Korpatsch	114	7	7	14	0	0	0	14	53	62,1%	58,8%	87,2%	42,6%	51,1%	45,7%	39,9%	58,2%	
Anna-Lena Friedsam	147	9	11	20	2	2	4	34	73	66,8%	63,0%	87,1%	45,4%	54,1%	51,1%	36,4%	49,2%	
Antonia Lottner	160	4	7	11	0	0	0	18	26	69,1%	64,1%	87,9%	33,5%	42,2%	43,1%	30,9%	51,5%	
Mona Barthel	175	9	14	23	2	3	5	96	142	57,4%	67,4%	84,4%	42,2%	52,5%	42,5%	34,8%	49,4%	
Katharina Hobgarski	234	0	1	1	0	0	0	0	2	61,0%	40,9%	93,3%	39,3%	53,3%	60,0%	31,4%	81,8%	
Katharina Gerlach	236	0	1	1	0	0	0	1	7	63,0%	54,1%	75,9%	36,4%	37,5%	66,7%	38,2%	30,0%	
Stephanie Wagner	267	2	1	3	1	0	1	2	12	65,3%	56,6%	86,1%	46,2%	46,7%	58,1%	40,7%	63,3%	
Jule Niemeier	300	0	2	2	0	0	0	8	10	57,0%	57,3%	83,1%	41,1%	42,1%	40,0%	27,7%	59,3%	
Anna Zaja	380	0	1	1	1	2	3	3	8	60,0%	61,0%	87,1%	51,9%	61,5%	41,7%	34,8%	56,4%	
Sabine Lisicki	559	0	5	5	0	0	0	33	27	49,6%	66,3%	86,3%	40,0%	38,5%	35,1%	35,4%	42,0%	
Lena Rueffer	1077	0	1	1	0	0	0	10	3	57,0%	71,7%	93,8%	46,7%	57,1%	42,9%	30,6%	51,7%	
Liana Cammilleri	s/r	0	1	1	0	0	0	0	3	58,0%	31,6%	82,4%	14,3%	25,0%	0%	5,3%	33,3%	
<b>Total</b>		<b>140</b>	<b>159</b>	<b>299</b>	<b>34</b>	<b>30</b>	<b>64</b>	<b>874</b>	<b>1112</b>									
<b>GRAN BRETAÑA</b>																		
Johanna Konta	12	39	15	54	9	9	18	207	98	66,6%	67,2%	93,1%	50,4%	64,0%	45,1%	36,4%	54,1%	
Heather Watson	102	8	12	20	4	3	7	67	80	56,2%	64,0%	89,3%	44,0%	56,8%	41,0%	32,9%	56,4%	
Harriet Dart	141	4	10	14	3	0	3	28	43	56,1%	58,6%	90,4%	42,9%	53,0%	48,3%	31,1%	49,1%	
Katie Swan	240	0	3	3	0	2	2	21	14	58,7%	67,2%	85,3%	37,5%	42,9%	58,3%	30,0%	49,2%	
Maia Lumsden	329	1	1	2	1	0	1	13	13	59,0%	69,6%	80,1%	39,7%	61,1%	40,0%	28,6%	51,2%	
Katie Boulter	341	7	4	11	2	3	5	52	39	57,4%	71,0%	90,4%	48,0%	58,7%	43,2%	33,2%	58,0%	
Emily Webley-Smith	457	0	1	1	0	0	0	0	2	60,0%	57,1%	87,5%	35,7%	20,0%	0%	24,1%	26,7%	
Tara Moore	458	0	1	1	0	1	1	5	4	56,0%	63,6%	89,5%	44,1%	60,0%	30,0%	22,7%	55,0%	
Naomi Broady	461	0	1	1	0	0	0	1	7	56,0%	54,2%	73,1%	42,1%	33,3%	0,0%	16,7%	54,5%	
<b>Total</b>		<b>59</b>	<b>48</b>	<b>107</b>	<b>19</b>	<b>18</b>	<b>37</b>	<b>394</b>	<b>300</b>									
<b>GRECIA</b>																		
Maria Sakkari	23	31	23	54	6	6	12	206	229	58,1%	65,3%	88,0%	46,9%	55,8%	45,1%	37,7%	55,1%	
Despina Papamichail	263	1	0	1	0	0	0	2	2	68,0%	56,0%	92,3%	41,7%	50,0%	47,1%	52,8%	50,0%	
Valentini Grammatikopoulou	299	1	4	5	1	1	2	0	18	65,0%	59,8%	88,2%	41,9%	56,0%	44,1%	37,6%	47,3%	
<b>Total</b>		<b>33</b>	<b>27</b>	<b>60</b>	<b>7</b>	<b>7</b>	<b>14</b>	<b>208</b>	<b>249</b>									

	Ranking	PARTIDOS JUGADOS			TIEBREAKS			Aces	Dobles Faltas	SERVICIOS				BREAK POINTS		DEVOLUCION		
		Ganados	Perdidos	Total	Ganados	Perdidos	Total			1º In	1º Gan.	2º In	2º Gan.	Salvados	Ganados	1º	2º	
<b>HONG KONG</b>																		
Eudice	<b>Chong</b>	377	0	1	1	1	0	1	0	2	66,0%	58,3%	95,7%	50,0%	57,1%	50,0%	24,0%	55,0%
<b>Total</b>			<b>0</b>	<b>1</b>	<b>1</b>	<b>1</b>	<b>0</b>	<b>1</b>	<b>0</b>	<b>2</b>								
<b>HUNGRIA</b>																		
Timea	<b>Babos</b>	90	10	17	27	4	3	7	104	108	60,0%	65,6%	88,8%	41,5%	58,8%	43,4%	32,5%	49,1%
Reka-Luca	<b>Jani</b>	204	1	1	2	0	0	0	3	4	67,5%	57,0%	91,3%	42,9%	25,0%	41,2%	37,3%	48,1%
Anna	<b>Bondar</b>	224	1	4	5	1	1	2	50	11	57,8%	70,6%	94,0%	46,2%	66,0%	26,7%	27,7%	47,4%
Dalma	<b>Galfi</b>	260	4	3	7	1	1	2	34	24	59,4%	64,8%	90,2%	45,0%	56,9%	41,6%	37,8%	56,3%
Fanny	<b>Stollar</b>	358	2	7	9	0	0	0	45	46	50,1%	65,7%	87,4%	40,4%	48,7%	40,4%	28,5%	54,8%
Greta	<b>Arn</b>	404	1	3	4	0	0	0	21	26	56,0%	62,4%	83,5%	37,0%	59,2%	40,9%	24,8%	46,2%
Adrienn	<b>Nagy</b>	842	1	0	1	0	0	0	4	4	60,0%	55,6%	91,3%	54,8%	64,3%	50,0%	32,7%	70,3%
<b>Total</b>			<b>20</b>	<b>35</b>	<b>55</b>	<b>6</b>	<b>5</b>	<b>11</b>	<b>261</b>	<b>223</b>								
<b>INDIA</b>																		
Ankita	<b>Raina</b>	188	3	6	9	0	5	5	9	21	64,6%	55,3%	93,6%	47,8%	56,7%	42,6%	35,5%	57,8%
Karman	<b>Thandi</b>	567	0	2	2	0	0	0	13	6	47,0%	61,3%	93,3%	37,0%	50,0%	37,5%	36,0%	47,2%
Mahak	<b>Jain</b>	613	0	1	1	0	0	0	0	3	71,0%	57,7%	87,5%	57,1%	50,0%	25,0%	26,9%	45,5%
<b>Total</b>			<b>3</b>	<b>9</b>	<b>12</b>	<b>0</b>	<b>5</b>	<b>5</b>	<b>22</b>	<b>30</b>								
<b>INDONESIA</b>																		
Aldila	<b>Sutjiadi</b>	356	2	3	5	1	0	1	13	11	59,2%	61,5%	92,2%	42,0%	46,3%	47,7%	39,8%	60,9%
Beatrice	<b>Gumulya</b>	766	1	3	4	0	1	1	6	9	61,5%	59,7%	93,4%	52,8%	47,1%	43,3%	35,7%	45,4%
<b>Total</b>			<b>3</b>	<b>6</b>	<b>9</b>	<b>1</b>	<b>1</b>	<b>2</b>	<b>19</b>	<b>20</b>								
<b>ISRAEL</b>																		
Deniz	<b>Khazaniuk</b>	315	0	1	1	0	0	0	0	1	72,0%	54,5%	92,9%	38,5%	0,0%	50,0%	35,7%	40,0%
Julia	<b>Glushko</b>	412	0	2	2	0	0	0	1	7	62,5%	47,7%	84,5%	42,1%	23,1%	33,3%	33,3%	60,0%
<b>Total</b>			<b>0</b>	<b>3</b>	<b>3</b>	<b>0</b>	<b>0</b>	<b>0</b>	<b>1</b>	<b>8</b>								
<b>ITALIA</b>																		
Jasmine	<b>Paolini</b>	97	9	11	20	2	3	5	16	59	66,5%	56,8%	89,3%	46,4%	55,4%	50,7%	35,8%	57,3%
Camila	<b>Giorgi</b>	100	13	16	29	4	2	6	78	169	55,4%	63,5%	84,2%	44,9%	50,2%	48,9%	36,9%	56,8%
Martina	<b>Trevisan</b>	156	1	6	7	1	1	2	1	24	68,0%	51,1%	88,5%	40,5%	48,7%	57,4%	36,1%	59,3%
Elisabetta	<b>Cocciaretto</b>	171	0	2	2	0	0	0	1	11	60,0%	54,7%	83,8%	35,6%	43,5%	50,0%	35,0%	55,7%
Giulia	<b>Gatto-Monticone</b>	179	1	6	7	0	0	0	2	22	65,1%	52,8%	85,7%	38,7%	52,8%	39,5%	35,1%	44,2%
Sara	<b>Errani</b>	199	3	10	13	1	0	1	1	111	64,4%	51,1%	75,0%	27,2%	39,2%	56,2%	42,9%	55,7%
Martina	<b>Di Giuseppe</b>	203	3	1	4	1	0	1	12	10	60,2%	68,9%	91,8%	43,1%	55,2%	44,4%	36,0%	48,9%
Jessica	<b>Pieri</b>	331	0	1	1	0	0	0	0	0	73,0%	51,1%	100,0%	47,1%	50,0%	33,3%	33,3%	33,3%
<b>Total</b>			<b>30</b>	<b>53</b>	<b>83</b>	<b>9</b>	<b>6</b>	<b>15</b>	<b>111</b>	<b>406</b>								

	Ranking	PARTIDOS JUGADOS			TIEBREAKS			Aces	Dobles Faltas	SERVICIOS				BREAK POINTS		DEVOLUCION		
		Ganados	Perdidos	Total	Ganados	Perdidos	Total			1 <sup>o</sup> In	1 <sup>o</sup> Gan.	2 <sup>o</sup> In	2 <sup>o</sup> Gan.	Salvados	Ganados	1 <sup>o</sup>	2 <sup>o</sup>	
<b>JAPON</b>																		
Naomi	Osaka	3	40	11	51	10	4	14	363	99	60,1%	71,9%	93,8%	46,9%	61,1%	47,0%	37,0%	54,7%
Misaki	Doi	83	15	16	31	2	5	7	30	115	60,9%	62,8%	89,6%	46,0%	56,8%	48,4%	32,6%	55,5%
Nao	Hibino	106	10	9	19	2	2	4	45	50	64,1%	64,1%	91,4%	46,4%	58,3%	49,0%	37,6%	53,8%
Kurumi	Nara	140	4	3	7	1	1	2	5	18	70,1%	57,2%	88,9%	43,2%	56,5%	46,9%	42,5%	50,5%
Mayo	Hibi	172	3	3	6	1	0	1	2	15	74,0%	54,4%	88,4%	50,0%	53,3%	34,2%	37,4%	52,5%
Kyoka	Okamura	232	2	1	3	0	0	0	5	12	64,0%	60,0%	87,9%	41,8%	51,7%	59,1%	30,4%	59,3%
Chihiro	Muramatsu	266	2	2	4	1	1	2	0	14	76,5%	57,5%	83,0%	39,4%	38,7%	51,6%	36,0%	51,9%
Ayano	Shimizu	287	0	1	1	0	0	0	0	6	60,0%	42,4%	78,6%	40,9%	40,0%	37,5%	32,5%	63,6%
Miharu	Imanishi	304	1	1	2	0	0	0	1	3	71,0%	61,7%	91,8%	50,0%	25,0%	53,8%	41,3%	50,0%
Risa	Ozaki	310	0	2	2	0	0	0	2	2	69,0%	52,9%	94,5%	35,7%	29,4%	33,3%	35,4%	49,1%
Momoko	Kobori	322	0	1	1	0	0	0	1	5	62,0%	60,9%	84,8%	42,9%	44,4%	50,0%	39,1%	38,1%
Mari	Osaka	328	1	3	4	0	0	0	3	9	68,0%	46,9%	88,1%	45,2%	32,1%	50,0%	27,9%	52,2%
Hiroko	Kuwata	335	0	2	2	0	1	1	0	4	64,0%	46,3%	91,6%	35,6%	20,0%	46,7%	37,5%	51,5%
Junri	Namigata	343	0	1	1	0	0	0	0	7	60,0%	54,7%	86,0%	39,5%	50,0%	53,8%	42,4%	55,1%
Eri	Hozumi	345	0	1	1	0	1	1	2	3	73,0%	44,9%	85,7%	50,0%	44,4%	40,0%	28,2%	57,1%
Miyabi	Inoue	494	0	1	1	0	1	1	3	10	59,0%	63,5%	78,3%	33,3%	54,5%	66,7%	42,6%	57,9%
Miyu	Kato	858	0	1	1	0	0	0	0	1	56,0%	67,7%	96,0%	41,7%	42,9%	100,0%	20,0%	57,9%
<b>Total</b>			<b>78</b>	<b>59</b>	<b>137</b>	<b>17</b>	<b>16</b>	<b>33</b>	<b>462</b>	<b>373</b>								
<b>KAZAJSTAN</b>																		
Yulia	Putintseva	34	31	26	57	10	7	17	96	138	67,4%	61,0%	90,6%	48,0%	50,5%	51,0%	37,8%	55,0%
Elena	Rybakina	36	24	11	35	6	3	9	129	105	58,3%	68,3%	91,1%	49,9%	55,5%	45,6%	38,2%	56,5%
Zarina	Diyas	77	13	17	30	2	1	3	29	81	69,3%	60,1%	88,8%	44,3%	56,0%	40,1%	37,8%	53,0%
Anna	Danilina	294	1	4	5	0	0	0	12	20	68,6%	58,0%	86,5%	46,9%	51,9%	42,0%	41,0%	47,1%
<b>Total</b>			<b>69</b>	<b>58</b>	<b>127</b>	<b>18</b>	<b>11</b>	<b>29</b>	<b>266</b>	<b>344</b>								
<b>COREA DEL SUR</b>																		
Na-Lae	Han	181	2	2	4	1	1	2	4	10	49,5%	60,1%	66,5%	53,5%	56,0%	50,0%	40,3%	52,9%
Su Jeong	Jang	320	2	1	3	0	0	0	2	13	66,3%	62,4%	83,6%	51,4%	65,4%	58,3%	46,4%	54,2%
Ji-Hee	Choi	764	0	1	1	0	0	0	1	5	51,0%	75,0%	84,4%	33,3%	57,1%	0%	3,8%	38,9%
Sunam	Jeong	788	0	1	1	0	0	0	1	2	60,0%	56,4%	92,9%	30,8%	28,6%	40,0%	37,5%	43,8%
Na-Ri	Kim	1273	1	0	1	0	0	0	4	7	61,0%	73,1%	82,5%	54,5%	75,0%	50,0%	42,3%	42,9%
<b>Total</b>			<b>5</b>	<b>5</b>	<b>10</b>	<b>1</b>	<b>1</b>	<b>2</b>	<b>12</b>	<b>37</b>								
<b>LETONIA</b>																		
Anastasija	Sevastova	27	29	22	51	6	5	11	127	102	58,9%	63,3%	94,0%	49,5%	56,6%	47,7%	39,0%	54,6%
Jelena	Ostapenko	45	26	28	54	6	3	9	135	459	54,3%	65,2%	79,5%	40,5%	52,3%	46,7%	37,5%	56,1%
Diana	Marcinkevica	247	1	3	4	0	0	0	16	27	52,5%	61,0%	84,4%	40,7%	42,5%	46,2%	38,7%	53,6%
<b>Total</b>			<b>56</b>	<b>53</b>	<b>109</b>	<b>12</b>	<b>8</b>	<b>20</b>	<b>278</b>	<b>588</b>								

	Ranking	PARTIDOS JUGADOS			TIEBREAKS			Aces	Dobles Faltas	SERVICIOS				BREAK POINTS		DEVOLUCION		
		Ganados	Perdidos	Total	Ganados	Perdidos	Total			1 <sup>o</sup> In	1 <sup>o</sup> Gan.	2 <sup>do</sup> In	2 <sup>do</sup> Gan.	Salvados	Ganados	1 <sup>o</sup>	2 <sup>do</sup>	
<b>LUXEMBURGO</b>																		
Mandy	Minella	139	5	15	20	2	2	4	33	36	66,4%	57,9%	92,4%	46,5%	50,3%	41,4%	34,9%	49,1%
<b>Total</b>			<b>5</b>	<b>15</b>	<b>20</b>	<b>2</b>	<b>2</b>	<b>4</b>	<b>33</b>	<b>36</b>								
<b>MEXICO</b>																		
Renata	Zarazua	269	7	6	13	0	3	3	5	42	69,1%	56,4%	88,2%	47,7%	49,1%	50,8%	40,1%	61,2%
Giulana	Olmos	388	3	6	9	1	2	3	5	16	73,1%	57,3%	91,8%	44,2%	56,0%	48,6%	36,9%	53,4%
Victoria	Rodriguez	555	0	2	2	0	0	0	1	4	67,5%	41,4%	87,3%	32,1%	33,3%	28,6%	33,3%	50,9%
Maria Jose	Portillo Ramirez	684	0	1	1	0	0	0	1	6	60,0%	62,0%	84,6%	39,4%	69,2%	33,3%	30,6%	42,9%
<b>Total</b>			<b>10</b>	<b>15</b>	<b>25</b>	<b>1</b>	<b>5</b>	<b>6</b>	<b>12</b>	<b>68</b>								
<b>MONTENEGRO</b>																		
Danka	Kovinic	86	8	6	14	0	2	2	40	69	59,1%	64,1%	86,4%	47,9%	62,1%	50,4%	39,7%	58,2%
<b>Total</b>			<b>8</b>	<b>6</b>	<b>14</b>	<b>0</b>	<b>2</b>	<b>2</b>	<b>40</b>	<b>69</b>								
<b>HOLANDA</b>																		
Kiki	Bertens	9	55	26	81	12	12	24	457	346	57,3%	72,0%	87,8%	47,1%	57,6%	45,6%	36,4%	53,8%
Arantxa	Rus	93	5	9	14	0	2	2	26	37	65,6%	57,9%	88,4%	46,5%	54,5%	43,4%	36,6%	51,4%
Lesley	Kerkhove	167	0	3	3	1	1	2	3	22	63,7%	53,6%	80,4%	38,4%	41,2%	42,3%	36,3%	55,8%
Bibiane	Schoofs	168	3	10	13	1	1	2	15	54	63,9%	50,8%	83,1%	40,7%	50,4%	40,6%	38,0%	51,1%
Richel	Hogenkamp	195	0	4	4	0	1	1	3	12	64,7%	55,1%	86,7%	39,5%	41,9%	35,7%	25,2%	50,0%
Quirine	Lemoine	369	0	1	1	0	0	0	1	3	70,0%	45,9%	84,2%	25,0%	14,3%	40,0%	27,3%	55,6%
Rosalie	Van Der Hoek	s/r	0	1	1	0	1	1	4	7	49,0%	55,3%	84,8%	43,6%	42,9%	50,0%	23,3%	60,7%
<b>Total</b>			<b>63</b>	<b>54</b>	<b>117</b>	<b>14</b>	<b>18</b>	<b>32</b>	<b>509</b>	<b>481</b>								
<b>OMAN</b>																		
Fatma	Al Nabhani	577	0	2	2	0	0	0	0	14	50,0%	41,5%	80,1%	28,3%	36,4%	44,4%	25,5%	63,9%
<b>Total</b>			<b>0</b>	<b>2</b>	<b>2</b>	<b>0</b>	<b>0</b>	<b>0</b>	<b>0</b>	<b>14</b>								
<b>PAPUA NUEVA GUINEA</b>																		
Abigail	Tere-Apisah	448	0	3	3	0	0	0	4	17	62,3%	58,7%	81,6%	34,5%	45,2%	55,6%	38,7%	43,2%
Violet	Apisah	s/r	0	2	2	0	0	0	4	5	64,5%	59,5%	90,2%	34,9%	47,1%	30,8%	32,9%	48,9%
Carol Young	Lee	s/r	0	1	1	0	0	0	0	2	55,0%	33,3%	89,5%	29,4%	14,3%	33,3%	29,0%	46,7%
<b>Total</b>			<b>0</b>	<b>6</b>	<b>6</b>	<b>0</b>	<b>0</b>	<b>0</b>	<b>8</b>	<b>24</b>								
<b>PARAGUAY</b>																		
Veronica	Cepede Royg	150	6	3	9	2	2	4	12	28	63,2%	66,9%	88,3%	50,7%	55,6%	51,5%	41,9%	53,5%
Montserrat	Gonzalez	685	2	2	4	0	0	0	2	13	68,8%	53,2%	83,3%	47,8%	46,7%	45,7%	42,4%	53,2%
<b>Total</b>			<b>8</b>	<b>5</b>	<b>13</b>	<b>2</b>	<b>2</b>	<b>4</b>	<b>14</b>	<b>41</b>								

	Ranking	PARTIDOS JUGADOS			TIEBREAKS			Aces	Dobles Faltas	SERVICIOS				BREAK POINTS		DEVOLUCION		
		Ganados	Perdidos	Total	Ganados	Perdidos	Total			1 <sup>o</sup> In	1 <sup>o</sup> Gan.	2 <sup>do</sup> In	2 <sup>do</sup> Gan.	Salvados	Ganados	1 <sup>o</sup>	2 <sup>do</sup>	
<b>POLONIA</b>																		
Magda	<b>Linette</b>	43	26	20	46	11	6	17	166	136	57,3%	65,5%	91,8%	48,2%	57,1%	45,8%	37,2%	50,2%
Iga	<b>Swiatek</b>	60	15	13	28	2	4	6	101	94	54,4%	63,9%	90,8%	49,4%	52,4%	44,5%	33,5%	58,1%
Katarzyna	<b>Kawa</b>	127	8	5	13	1	1	2	11	50	66,2%	58,7%	87,0%	46,8%	43,7%	54,2%	45,3%	59,6%
Magdalena	<b>Frech</b>	202	1	6	7	0	2	2	12	20	61,1%	61,0%	92,2%	40,7%	49,3%	40,6%	38,6%	43,9%
Urszula	<b>Radwanska</b>	245	2	1	3	0	0	0	9	8	63,3%	57,5%	91,8%	41,0%	53,6%	32,0%	38,1%	47,6%
<b>Total</b>			<b>52</b>	<b>45</b>	<b>97</b>	<b>14</b>	<b>13</b>	<b>27</b>	<b>299</b>	<b>308</b>								
<b>PUERTO RICO</b>																		
Monica	<b>Puig</b>	79	19	19	38	4	6	10	134	141	61,8%	64,6%	88,4%	48,5%	63,0%	45,5%	35,3%	56,0%
Lauren	<b>Anzalotta Kynoch</b>	s/r	0	3	3	1	0	1	1	14	56,7%	57,0%	86,0%	38,0%	51,4%	35,7%	35,7%	41,5%
Maria Cecilia	<b>Aguiar</b>	s/r	0	1	1	0	0	0	0	3	53,0%	40,6%	90,3%	32,1%	53,3%	50,0%	32,0%	46,7%
Erika	<b>Barquero</b>	s/r	0	1	1	0	0	0	0	9	39,0%	27,8%	75,7%	39,3%	40,0%	0%	16,7%	37,5%
<b>Total</b>			<b>19</b>	<b>24</b>	<b>43</b>	<b>5</b>	<b>6</b>	<b>11</b>	<b>135</b>	<b>167</b>								
<b>RUMANIA</b>																		
Simona	<b>Halep</b>	4	43	17	60	8	5	13	100	155	68,8%	63,7%	89,6%	47,4%	52,1%	49,8%	41,7%	57,5%
Sorana	<b>Cirstea</b>	74	18	17	35	2	7	9	77	86	58,7%	62,5%	93,1%	46,8%	53,8%	43,0%	38,7%	54,6%
Irina-Camelia	<b>Begu</b>	101	12	19	31	3	8	11	55	131	63,4%	59,3%	85,9%	46,8%	46,5%	50,0%	36,2%	57,8%
Mihaela	<b>Buzarnescu</b>	110	13	26	39	2	3	5	61	177	61,4%	61,8%	86,3%	42,6%	54,8%	46,3%	32,9%	56,4%
Patricia Maria	<b>Tig</b>	111	13	4	17	1	0	1	29	68	64,1%	64,4%	86,5%	48,6%	61,2%	47,8%	42,4%	55,5%
Monica	<b>Niculescu</b>	117	8	10	18	2	5	7	8	27	79,1%	56,4%	92,2%	47,8%	51,0%	42,7%	40,4%	53,0%
Ana	<b>Bogdan</b>	121	6	15	21	1	6	7	47	49	60,2%	58,3%	91,7%	48,9%	49,1%	42,2%	33,6%	54,0%
Irina	<b>Bara</b>	164	2	6	8	1	3	4	2	30	70,6%	50,7%	85,4%	36,1%	46,3%	40,4%	40,0%	59,8%
Elena-Gabriela	<b>Ruse</b>	185	3	5	8	1	2	3	21	46	58,7%	63,1%	86,4%	42,2%	53,9%	52,3%	37,4%	57,6%
Jaqueline	<b>Cristian</b>	206	1	3	4	0	0	0	2	10	56,3%	59,6%	92,0%	38,7%	40,6%	34,5%	34,1%	57,0%
Laura Ioana	<b>Paar</b>	219	2	2	4	1	0	1	4	18	71,2%	56,6%	81,2%	40,5%	55,0%	55,2%	36,0%	58,0%
Alexandra	<b>Cadantu</b>	264	2	2	4	0	0	0	2	20	70,8%	55,1%	81,0%	43,4%	36,7%	50,0%	37,7%	53,2%
Andreea	<b>Rosca</b>	705	0	1	1	0	0	0	0	11	57,0%	54,3%	75,6%	35,3%	38,5%	35,3%	40,0%	68,4%
<b>Total</b>			<b>123</b>	<b>127</b>	<b>250</b>	<b>22</b>	<b>39</b>	<b>61</b>	<b>408</b>	<b>828</b>								


	Ranking	PARTIDOS JUGADOS			TIEBREAKS			Aces	Dobles Faltas	SERVICIOS				BREAK POINTS		DEVOLUCION		
		Ganados	Perdidos	Total	Ganados	Perdidos	Total			1 <sup>o</sup> In	1 <sup>o</sup> Gan.	2 <sup>o</sup> In	2 <sup>o</sup> Gan.	Salvados	Ganados	1 <sup>o</sup>	2 <sup>o</sup>	
<b>RUSIA</b>																		
Anastasia Pavlyuchenkova	30	26	21	47	7	3	10	111	223	62,5%	65,1%	85,4%	43,2%	54,3%	48,2%	36,1%	55,7%	
Veronika Kudermetova	40	32	20	52	6	7	13	259	152	56,4%	68,5%	92,1%	46,2%	58,8%	45,8%	36,8%	55,2%	
Ekaterina Alexandrova	42	30	24	54	2	11	13	317	291	57,0%	69,6%	85,1%	44,2%	54,7%	45,7%	38,0%	55,2%	
Svetlana Kuznetsova	54	14	13	27	7	3	10	63	67	67,0%	63,0%	90,6%	48,2%	54,0%	41,8%	37,2%	55,0%	
Anna Blinkova	61	19	15	34	5	5	10	73	184	63,1%	62,5%	84,2%	42,8%	56,3%	46,4%	38,0%	56,9%	
Daria Kasatkina	69	13	21	34	4	3	7	34	213	64,7%	57,2%	79,5%	39,3%	51,3%	48,8%	40,2%	53,2%	
Vitalia Diatchenko	91	6	5	11	3	0	3	20	76	60,5%	66,7%	80,9%	42,2%	49,4%	52,3%	39,8%	55,9%	
Anastasia Potapova	95	14	16	30	4	2	6	66	180	51,0%	62,4%	86,7%	42,8%	54,7%	47,9%	36,3%	56,5%	
Margarita Gasparyan	103	14	20	34	5	2	7	86	141	62,3%	59,8%	87,0%	43,3%	50,6%	43,7%	37,0%	55,3%	
Anna Kalinskaya	104	7	7	14	1	1	2	22	60	60,4%	61,0%	86,5%	44,6%	55,3%	50,0%	30,1%	54,4%	
Varvara Gracheva	108	2	3	5	0	2	2	9	22	51,2%	62,5%	91,5%	47,2%	37,5%	48,3%	45,8%	49,7%	
Natalia Vikhlyantseva	112	15	12	27	3	3	6	50	143	62,5%	64,2%	84,2%	46,6%	55,0%	48,3%	37,8%	57,9%	
Varvara Flink	125	7	8	15	1	0	1	33	57	61,1%	61,2%	87,0%	40,6%	56,9%	43,0%	33,9%	53,3%	
Maria Sharapova	131	8	7	15	3	2	5	48	83	63,8%	64,8%	82,2%	44,1%	53,9%	42,3%	35,5%	56,2%	
Liudmila Samsonova	135	4	6	10	1	2	3	24	35	54,9%	60,2%	90,3%	45,3%	58,8%	45,6%	36,7%	51,1%	
Vera Zvonareva	159	6	7	13	1	1	2	21	56	65,3%	62,2%	84,8%	45,8%	56,3%	43,6%	35,2%	49,2%	
Valeria Savinykh	187	1	3	4	0	1	1	5	11	60,7%	56,7%	90,4%	37,8%	57,1%	38,5%	36,4%	50,0%	
Kamilla Rakhimova	193	1	2	3	0	0	0	4	10	59,7%	60,2%	87,7%	45,7%	37,5%	52,9%	32,3%	54,0%	
Valentyna Ivakhnenko	238	1	1	2	0	1	1	0	11	75,0%	56,1%	81,4%	32,6%	58,3%	52,0%	54,5%	57,1%	
Evgeniya Rodina	242	4	17	21	2	3	5	11	62	67,8%	55,1%	87,3%	39,8%	42,6%	46,3%	34,0%	53,8%	
Sofya Zhuk	363	1	3	4	0	0	0	1	26	61,5%	59,9%	79,9%	38,9%	44,8%	41,2%	38,8%	51,9%	
Ekaterina Makarova	434	0	3	3	0	1	1	10	9	67,3%	60,5%	90,7%	44,3%	57,6%	39,3%	32,2%	57,3%	
Irina Khromacheva	460	0	3	3	0	1	1	6	22	56,0%	68,2%	79,5%	38,0%	45,5%	47,4%	29,2%	50,6%	
Olga Doroshina	562	0	1	1	0	0	0	4	7	57,0%	63,6%	78,1%	32,0%	50,0%	0,0%	27,3%	45,5%	
<b>Total</b>		<b>225</b>	<b>238</b>	<b>463</b>	<b>55</b>	<b>54</b>	<b>109</b>	<b>1277</b>	<b>2141</b>									
<b>SERBIA</b>																		
Nina Stojanovic	88	9	5	14	3	3	6	55	66	56,1%	64,0%	87,7%	46,8%	53,5%	47,7%	36,9%	58,8%	
Ivana Jorovic	136	8	10	18	2	1	3	73	81	60,3%	61,8%	86,1%	43,9%	53,8%	42,4%	35,4%	54,3%	
Aleksandra Krunic	166	11	18	29	1	3	4	36	67	62,8%	57,6%	91,5%	48,8%	55,1%	44,4%	37,4%	53,1%	
Natalija Kostic	183	0	1	1	0	0	0	1	8	58,0%	57,6%	75,0%	25,0%	44,4%	100,0%	26,7%	35,7%	
Olga Danilovic	189	6	9	15	2	2	4	55	68	52,4%	67,0%	89,1%	43,8%	54,2%	46,9%	32,9%	51,4%	
Jovana Jaksic	225	1	2	3	0	1	1	2	10	61,3%	66,7%	92,1%	43,2%	57,1%	32,3%	36,6%	50,6%	
Katarina Jokic	892	1	1	2	0	0	0	1	8	69,5%	62,7%	84,8%	43,2%	41,7%	52,6%	40,9%	54,5%	
Mihaela Djakovic	894	0	1	1	0	0	0	2	5	58,0%	44,8%	80,8%	38,1%	37,5%	33,3%	28,0%	36,4%	
<b>Total</b>		<b>36</b>	<b>47</b>	<b>83</b>	<b>8</b>	<b>10</b>	<b>18</b>	<b>225</b>	<b>313</b>									

	Ranking	PARTIDOS JUGADOS			TIEBREAKS			Aces	Dobles Faltas	SERVICIOS				BREAK POINTS		DEVOLUCION		
		Ganados	Perdidos	Total	Ganados	Perdidos	Total			1º In	1º Gan.	2º In	2º Gan.	Salvados	Ganados	1º	2º	
<b>ESLOVAQUIA</b>																		
Viktoria	<b>Kuzmova</b>	52	25	23	48	9	7	16	258	198	56,1%	68,9%	88,3%	44,9%	53,7%	43,7%	34,5%	53,7%
Anna Karolina	<b>Schmiedlova</b>	132	11	15	26	3	5	8	39	107	63,8%	58,7%	86,1%	40,1%	49,8%	49,3%	40,5%	55,8%
Jana	<b>Cepelova</b>	158	6	9	15	2	1	3	10	40	66,0%	55,6%	88,2%	35,0%	37,5%	53,4%	41,4%	61,3%
Rebecca	<b>Sramkova</b>	174	0	2	2	1	0	1	7	6	52,0%	57,1%	91,5%	43,6%	47,4%	40,0%	32,1%	39,2%
Kristina	<b>Kucova</b>	176	1	5	6	0	1	1	0	25	56,7%	55,1%	86,3%	42,9%	48,9%	33,3%	28,9%	51,3%
Magdalena	<b>Rybarikova</b>	177	5	9	14	2	1	3	47	37	57,1%	64,6%	91,5%	46,3%	55,2%	45,5%	28,1%	49,7%
Dominika	<b>Cibulkova</b>	312	4	9	13	1	1	2	14	54	68,1%	61,4%	86,3%	47,3%	56,0%	37,9%	31,6%	56,8%
	<b>Total</b>		<b>52</b>	<b>72</b>	<b>124</b>	<b>18</b>	<b>16</b>	<b>34</b>	<b>375</b>	<b>467</b>								
<b>ESLOVENIA</b>																		
Polona	<b>Hercog</b>	49	19	21	40	7	10	17	145	172	55,8%	66,1%	88,1%	49,6%	56,4%	44,4%	35,9%	48,6%
Tamara	<b>Zidansek</b>	63	20	19	39	4	2	6	44	104	68,5%	57,2%	89,9%	43,3%	52,6%	45,0%	38,2%	56,8%
Kaja	<b>Juvan</b>	126	7	9	16	0	2	2	29	39	61,4%	63,6%	92,5%	51,3%	58,6%	53,3%	37,1%	54,3%
Dalila	<b>Jakupovic</b>	184	7	23	30	3	2	5	31	76	64,8%	54,4%	90,6%	42,4%	48,6%	45,8%	34,6%	54,9%
	<b>Total</b>		<b>53</b>	<b>72</b>	<b>125</b>	<b>14</b>	<b>16</b>	<b>30</b>	<b>249</b>	<b>391</b>								
<b>ESPAÑA</b>																		
Garbiñe	<b>Muguruza</b>	35	22	16	38	4	7	11	113	96	63,9%	64,7%	91,3%	46,4%	58,5%	47,2%	37,4%	56,3%
Carla	<b>Suarez Navarro</b>	55	18	18	36	3	3	6	46	60	64,7%	61,6%	93,5%	45,4%	55,4%	50,0%	36,8%	57,0%
Sara	<b>Sorribes Tormo</b>	85	19	22	41	4	4	8	14	195	65,9%	57,7%	83,7%	39,1%	47,2%	49,9%	42,2%	57,8%
Paula	<b>Badosa Gibert</b>	98	10	12	22	2	4	6	76	87	59,1%	67,4%	88,1%	44,2%	60,5%	42,7%	31,0%	52,9%
Aliona	<b>Bolsova</b>	115	7	8	15	2	3	5	29	37	63,7%	62,3%	90,9%	44,9%	50,0%	47,7%	38,4%	53,1%
Lara	<b>Arruabarrena</b>	154	9	16	25	3	2	5	30	62	67,0%	58,9%	91,2%	44,5%	54,6%	40,9%	36,0%	55,7%
Georgina	<b>Garcia Perez</b>	257	2	2	4	1	2	3	26	11	57,0%	74,3%	93,2%	46,0%	59,4%	48,1%	32,7%	55,1%
Silvia	<b>Soler-Espinosa</b>	682	0	2	2	0	2	2	2	2	66,5%	54,9%	96,3%	47,8%	55,0%	42,9%	34,3%	42,1%
	<b>Total</b>		<b>87</b>	<b>96</b>	<b>183</b>	<b>19</b>	<b>27</b>	<b>46</b>	<b>336</b>	<b>550</b>								
<b>SUECIA</b>																		
Rebecca	<b>Peterson</b>	44	28	21	49	7	5	12	110	143	66,6%	61,3%	88,8%	48,9%	57,1%	46,9%	37,2%	54,7%
Johanna	<b>Larsson</b>	216	7	17	24	3	4	7	39	75	63,0%	58,6%	88,7%	45,8%	51,8%	40,8%	35,4%	47,6%
Mirjam	<b>Bjorklund</b>	316	2	1	3	2	1	3	17	5	68,3%	62,2%	94,5%	39,5%	51,9%	42,9%	40,1%	53,3%
Susanne	<b>Celik</b>	697	0	1	1	0	0	0	1	5	64,0%	49,3%	88,4%	50,0%	66,7%	25,0%	41,9%	51,6%
Cornelia	<b>Lister</b>	874	0	1	1	0	0	0	2	2	62,0%	62,5%	90,9%	50,0%	50,0%	0,0%	24,4%	33,3%
Cajsa	<b>Hennemann</b>	917	0	1	1	0	0	0	0	0	71,0%	41,2%	100,0%	42,9%	50,0%	25,0%	30,3%	47,1%
	<b>Total</b>		<b>37</b>	<b>42</b>	<b>79</b>	<b>12</b>	<b>10</b>	<b>22</b>	<b>169</b>	<b>230</b>								

	Ranking	PARTIDOS JUGADOS			TIEBREAKS			Aces	Dobles Faltas	SERVICIOS				BREAK POINTS		DEVOLUCION		
		Ganados	Perdidos	Total	Ganados	Perdidos	Total			1º In	1º Gan.	2º In	2º Gan.	Salvados	Ganados	1º	2º	
<b>SUIZA</b>																		
Belinda	<b>Bencic</b>	8	49	21	70	11	3	14	210	333	61,8%	67,6%	86,1%	46,2%	55,0%	45,8%	35,2%	58,6%
Jil	<b>Teichmann</b>	73	15	13	28	5	3	8	51	43	64,6%	62,8%	94,1%	47,6%	56,1%	48,0%	39,9%	52,5%
Viktorija	<b>Golubic</b>	80	18	15	33	6	6	12	19	140	65,9%	57,4%	87,4%	44,3%	57,3%	51,9%	39,6%	59,7%
Stefanie	<b>Voegelé</b>	113	11	18	29	1	4	5	71	73	57,7%	62,6%	92,0%	42,3%	47,8%	45,2%	38,4%	52,7%
Timea	<b>Bacsinszky</b>	138	10	14	24	0	6	6	41	51	65,0%	58,8%	93,0%	44,8%	49,8%	50,5%	38,9%	56,5%
Conny	<b>Perrin</b>	210	1	6	7	0	1	1	17	24	60,6%	63,0%	90,4%	42,1%	54,5%	44,3%	36,9%	52,3%
Simona	<b>Waltert</b>	275	1	1	2	0	1	1	7	6	60,5%	64,0%	90,7%	41,7%	35,7%	41,2%	30,9%	59,0%
Susan	<b>Bandecchi</b>	308	0	1	1	0	0	0	2	3	66,0%	57,1%	89,3%	44,0%	16,7%	22,2%	41,1%	52,0%
Ylena	<b>In-Albon</b>	314	0	2	2	0	0	0	5	13	67,0%	65,8%	80,8%	46,6%	66,7%	28,6%	27,3%	40,6%
Tess	<b>Sugnaux</b>	581	0	1	1	0	0	0	5	2	52,0%	68,8%	93,8%	36,7%	42,9%	20,0%	25,7%	31,3%
<b>Total</b>			<b>105</b>	<b>92</b>	<b>197</b>	<b>23</b>	<b>24</b>	<b>47</b>	<b>428</b>	<b>688</b>								
<b>THAILANDIA</b>																		
Peangtarn	<b>Plipuech</b>	306	1	4	5	1	1	2	13	8	64,4%	57,6%	94,4%	44,2%	48,1%	33,3%	36,4%	46,0%
Nudnida	<b>Luangnam</b>	339	1	2	3	0	1	1	0	15	65,7%	54,3%	83,8%	43,0%	48,5%	56,0%	33,9%	56,4%
Mananchaya	<b>Sawangkaew</b>	545	0	1	1	0	0	0	0	1	56,0%	45,5%	96,3%	34,6%	45,5%	66,7%	25,0%	58,8%
Luksika	<b>KumKhum</b>	619	0	6	6	0	0	0	3	28	63,3%	51,9%	81,4%	32,0%	45,8%	45,5%	28,0%	54,6%
<b>Total</b>			<b>2</b>	<b>13</b>	<b>15</b>	<b>1</b>	<b>2</b>	<b>3</b>	<b>16</b>	<b>52</b>								
<b>TUNEZ</b>																		
Ons	<b>Jabeur</b>	76	15	18	33	8	4	12	142	99	54,7%	64,8%	91,6%	44,6%	54,1%	45,3%	36,6%	52,4%
<b>Total</b>			<b>15</b>	<b>18</b>	<b>33</b>	<b>8</b>	<b>4</b>	<b>12</b>	<b>142</b>	<b>99</b>								
<b>TURQUIA</b>																		
Cagla	<b>Buyukakcay</b>	180	2	3	5	0	1	1	0	9	70,0%	55,2%	92,6%	48,0%	45,9%	50,0%	36,3%	51,9%
Pemra	<b>Ozgen</b>	213	1	3	4	1	1	2	7	9	66,0%	55,7%	92,6%	45,9%	48,6%	53,8%	39,3%	41,5%
Ipek	<b>Soylu</b>	272	0	1	1	0	0	0	0	4	65,0%	47,2%	87,5%	50,0%	52,9%	50,0%	44,0%	58,3%
Basak	<b>Eraydin</b>	428	1	2	3	0	0	0	7	9	57,0%	56,0%	88,0%	42,0%	39,1%	61,1%	33,6%	70,2%
Berfu	<b>Cengiz</b>	447	1	0	1	0	0	0	0	3	59,0%	75,0%	78,6%	36,4%	0,0%	50,0%	50,0%	44,4%
<b>Total</b>			<b>5</b>	<b>9</b>	<b>14</b>	<b>1</b>	<b>2</b>	<b>3</b>	<b>14</b>	<b>34</b>								



	Ranking	PARTIDOS JUGADOS			TIEBREAKS			Aces	Dobles Faltas	SERVICIOS				BREAK POINTS		DEVOLUCION		
		Ganados	Perdidos	Total	Ganados	Perdidos	Total			1 <sup>o</sup> In	1 <sup>o</sup> Gan.	2 <sup>o</sup> In	2 <sup>o</sup> Gan.	Salvados	Ganados	1 <sup>o</sup>	2 <sup>o</sup>	
<b>UCRANIA</b>																		
Elina	<b>Svitolina</b>	6	39	22	61	8	10	18	228	184	59,9%	66,6%	91,1%	44,8%	55,6%	47,0%	37,1%	57,3%
Dayana	<b>Yastremska</b>	22	33	21	54	7	5	12	203	274	60,3%	64,7%	85,1%	48,2%	57,8%	46,6%	36,8%	57,4%
Lesia	<b>Tsurenko</b>	72	14	15	29	1	3	4	46	93	69,8%	58,2%	86,2%	43,2%	47,2%	51,4%	38,1%	56,2%
Kateryna	<b>Kozlova</b>	92	14	18	32	3	3	6	53	98	65,5%	58,4%	89,4%	43,6%	49,1%	51,0%	36,3%	59,3%
Katarina	<b>Zavatska</b>	107	6	6	12	1	1	2	15	28	65,2%	60,9%	91,5%	48,5%	55,4%	50,6%	31,3%	58,7%
Marta	<b>Kostyuk</b>	153	4	3	7	0	0	0	17	31	59,9%	61,1%	85,6%	47,8%	54,2%	47,9%	42,3%	54,3%
Anhelina	<b>Kalinina</b>	161	4	5	9	0	0	0	6	34	68,2%	55,9%	87,6%	45,3%	56,1%	57,7%	41,2%	61,0%
Valeriya	<b>Strakhova</b>	366	0	1	1	0	0	0	1	7	64,0%	52,8%	74,1%	35,0%	0,0%	50,0%	41,5%	40,0%
Nadiia	<b>Kichenok</b>	621	0	1	1	0	0	0	1	2	65,0%	26,7%	88,9%	43,8%	36,4%	40,0%	37,1%	62,5%
Kateryna	<b>Bondarenko</b>	s/r	0	2	2	0	1	1	5	15	48,5%	58,5%	82,0%	35,3%	44,4%	31,3%	26,0%	58,7%
	<b>Total</b>		<b>114</b>	<b>94</b>	<b>208</b>	<b>20</b>	<b>23</b>	<b>43</b>	<b>575</b>	<b>766</b>								

	Ranking	PARTIDOS JUGADOS			TIEBREAKS			Aces	Dobles Faltas	SERVICIOS				BREAK POINTS		DEVOLUCION		
		Ganados	Perdidos	Total	Ganados	Perdidos	Total			1º In	1º Gan.	2º In	2º Gan.	Salvados	Ganados	1º	2º	
<b>ESTADOS UNIDOS</b> 																		
Serena Williams	10	25	6	31	0	0	0	204	88	59,2%	75,2%	90,2%	49,0%	56,2%	44,0%	38,4%	59,3%	
Madison Keys	13	28	15	43	8	5	13	278	106	62,3%	70,0%	92,1%	45,9%	60,9%	41,5%	36,4%	55,6%	
Sofia Kenin	14	49	23	72	13	8	21	138	284	65,5%	66,2%	87,3%	47,8%	60,1%	45,3%	33,1%	57,6%	
Alison Riske	18	27	23	50	9	10	19	115	203	66,3%	62,8%	87,8%	46,6%	57,2%	42,8%	35,2%	54,4%	
Amanda Anisimova	24	23	13	36	6	1	7	49	135	65,1%	62,6%	87,8%	47,1%	61,1%	45,5%	39,4%	58,6%	
Sloane Stephens	25	24	19	43	11	2	13	44	75	69,3%	59,6%	92,8%	48,1%	52,0%	42,7%	38,0%	55,6%	
Danielle Collins	31	19	19	38	7	4	11	120	119	59,1%	62,6%	89,7%	47,4%	56,4%	45,4%	35,2%	53,6%	
Venus Williams	53	19	15	34	6	3	9	61	125	63,2%	62,8%	88,7%	43,7%	57,3%	45,8%	36,0%	55,4%	
Jennifer Brady	56	22	18	40	5	5	10	188	117	55,7%	70,3%	92,2%	47,6%	60,4%	41,5%	36,9%	53,4%	
Lauren Davis	64	16	15	31	3	2	5	50	108	62,3%	60,2%	88,9%	45,0%	58,9%	51,7%	40,1%	53,6%	
Bernarda Pera	65	15	16	31	1	9	10	91	126	62,1%	65,4%	88,3%	48,6%	64,2%	47,9%	34,0%	53,8%	
Cori Gauff	68	11	6	17	3	0	3	49	84	64,7%	63,7%	84,0%	42,6%	53,9%	50,4%	35,6%	54,9%	
Taylor Townsend	82	12	11	23	4	2	6	69	47	63,3%	63,1%	92,9%	50,8%	55,8%	45,3%	37,0%	49,3%	
Jessica Pegula	84	14	15	29	2	2	4	57	71	60,2%	60,5%	91,9%	48,7%	50,4%	50,7%	38,2%	56,2%	
Christina McHale	89	10	12	22	1	3	4	30	72	63,5%	59,2%	89,5%	41,6%	53,4%	45,7%	40,7%	57,1%	
Kristie Ahn	94	12	9	21	6	2	8	18	64	61,0%	56,8%	90,4%	48,5%	55,4%	44,9%	34,8%	55,6%	
Madison Brengle	96	7	13	20	2	1	3	3	48	73,9%	51,3%	86,6%	38,6%	44,5%	52,2%	39,9%	59,6%	
Catherine McNally	118	8	9	17	0	4	4	43	102	59,1%	62,6%	83,9%	43,2%	53,4%	47,9%	39,3%	52,8%	
Francesca Di Lorenzo	120	6	9	15	2	2	4	15	32	66,7%	61,1%	91,3%	49,3%	55,3%	34,7%	32,6%	46,7%	
Usue Maitane Arconada	134	6	2	8	0	0	0	9	22	57,0%	64,8%	89,9%	52,5%	59,6%	55,6%	44,1%	58,5%	
Whitney Osuigwe	137	1	7	8	1	3	4	10	51	65,4%	56,4%	81,2%	38,8%	45,1%	46,9%	39,1%	48,6%	
Nicole Gibbs	142	8	5	13	1	0	1	7	34	64,5%	59,3%	88,6%	47,0%	51,7%	47,1%	44,0%	57,5%	
Allie Kiick	143	5	8	13	0	0	0	19	44	59,5%	59,0%	87,4%	41,3%	49,0%	50,6%	34,6%	57,2%	
Caroline Dolehide	146	1	3	4	0	0	0	11	15	58,0%	56,8%	90,1%	54,1%	51,4%	44,4%	29,1%	53,5%	
Ann Li	148	3	2	5	0	0	0	8	20	54,0%	71,2%	89,9%	43,5%	61,5%	42,2%	36,6%	51,8%	
Sachia Vickery	157	5	10	15	2	0	2	20	56	60,8%	59,5%	88,3%	44,5%	48,9%	47,0%	35,9%	51,7%	
Robin Anderson	165	0	1	1	0	0	0	1	2	59,0%	33,3%	90,5%	36,8%	45,5%	100,0%	37,5%	18,8%	
Varvara Lepchenko	173	4	15	19	1	5	6	23	42	65,9%	58,9%	91,6%	40,1%	51,7%	44,6%	35,1%	51,6%	
Shelby Rogers	178	3	10	13	2	3	5	62	46	58,3%	61,9%	90,3%	47,7%	53,3%	47,7%	36,3%	49,8%	
Danielle Lao	196	4	6	10	1	2	3	4	41	58,8%	59,1%	86,1%	47,2%	60,2%	42,2%	33,9%	52,7%	
Asia Muhammad	208	1	1	2	0	0	0	4	8	53,5%	63,0%	85,2%	54,2%	12,5%	26,7%	35,5%	46,2%	
Coco Vandeweghe	235	6	4	10	0	2	2	47	55	50,3%	71,5%	84,5%	47,2%	56,4%	45,5%	34,0%	51,8%	
Hailey Baptiste	271	2	2	4	1	1	2	16	22	57,7%	63,4%	85,8%	51,1%	65,0%	42,5%	41,4%	46,9%	
Grace Min	280	0	1	1	0	0	0	0	0	80,0%	51,2%	100,0%	36,4%	33,3%	20,0%	33,3%	59,1%	
Jamie Loeb	288	2	4	6	0	0	0	19	23	55,2%	59,0%	88,4%	41,5%	57,8%	58,1%	32,7%	56,8%	
Catherine Harrison	301	1	2	3	0	0	0	13	18	56,7%	65,2%	85,3%	42,7%	62,9%	45,5%	37,8%	50,0%	
Claire Liu	305	3	2	5	0	2	2	7	13	66,4%	57,4%	90,0%	37,4%	57,7%	53,6%	49,5%	65,1%	
Elizabeth Halbauer	321	0	2	2	0	0	0	4	7	74,0%	54,9%	85,9%	48,9%	60,7%	35,0%	30,6%	53,8%	
Hanna Chang	324	2	2	4	0	0	0	6	22	60,0%	62,4%	83,7%	44,2%	55,3%	39,3%	34,3%	47,7%	
Bethanie Mattek-Sands	371	3	4	7	0	1	1	8	10	63,7%	61,2%	93,2%	39,7%	51,8%	41,0%	41,3%	48,9%	
Quinn Gleason	381	1	2	3	0	0	0	4	5	70,0%	53,5%	93,0%	44,8%	39,3%	58,3%	38,0%	51,6%	
Sophie Chang	392	1	2	3	0	2	2	13	16	61,7%	59,8%	86,1%	42,4%	59,5%	44,2%	40,6%	62,3%	
Maria Sanchez	400	0	1	1	0	1	1	2	12	45,0%	63,6%	77,4%	29,3%	22,2%	54,5%	34,4%	74,2%	
Jennifer Elie	405	0	1	1	0	0	0	0	4	60,0%	54,8%	84,0%	33,3%	40,0%	28,6%	25,0%	52,2%	
Kayla Day	424	1	3	4	0	0	0	11	17	59,0%	63,1%	85,3%	41,6%	38,5%	50,0%	38,2%	47,4%	
Katie Volynets	429	1	4	5	1	2	3	7	8	65,4%	63,1%	93,0%	40,2%	51,4%	44,8%	31,6%	51,4%	
Irina Falconi	439	4	1	5	0	0	0	2	10	66,0%	63,4%	91,7%	56,0%	48,1%	56,8%	45,5%	56,5%	

	Ranking	PARTIDOS JUGADOS			TIEBREAKS			Aces	Dobles Faltas	SERVICIOS				BREAK POINTS		DEVOLUCION		
		Ganados	Perdidos	Total	Ganados	Perdidos	Total			1 <sup>o</sup> In	1 <sup>o</sup> Gan.	2 <sup>o</sup> In	2 <sup>o</sup> Gan.	Salvados	Ganados	1 <sup>o</sup>	2 <sup>o</sup>	
Ashley	Kratzer	445	1	1	2	0	0	0	10	11	59,5%	70,0%	84,6%	38,9%	58,8%	40,0%	34,9%	52,5%
Victoria	Duval	471	0	1	1	0	0	0	1	4	73,0%	45,5%	80,0%	6,3%	50,0%	40,0%	40,5%	69,6%
Emma	Navarro	493	0	1	1	0	0	0	0	1	55,0%	45,7%	97,4%	40,5%	56,3%	41,7%	45,3%	50,0%
Ena	Shibahara	497	0	1	1	0	0	0	1	1	65,0%	50,0%	94,4%	17,6%	40,0%	33,3%	25,0%	60,0%
Maegan	Manasse	522	0	1	1	0	0	0	2	3	53,0%	63,0%	88,9%	33,3%	54,5%	33,3%	34,6%	23,5%
Gail	Brodsky	689	0	1	1	0	0	0	1	6	58,0%	61,2%	85,7%	36,1%	41,7%	100,0%	25,0%	50,0%
Haley	Giavara	799	0	2	2	0	0	0	0	13	58,5%	55,6%	81,6%	33,3%	31,3%	35,7%	28,6%	63,8%
Catherine	Bellis	857	2	1	3	1	0	1	2	7	65,3%	62,0%	92,9%	45,9%	67,6%	41,4%	39,1%	53,0%
Anna	Tatishvili	993	0	2	2	0	0	0	0	7	59,5%	42,1%	84,2%	26,3%	15,4%	22,2%	22,2%	46,7%
Samantha	Martinelli	s/r	0	1	1	0	0	0	1	10	54,0%	58,1%	78,7%	35,1%	22,2%	29,4%	29,4%	56,8%
Rosalyn	Small	s/r	0	1	1	0	0	0	0	11	42,0%	15,4%	62,1%	27,8%	14,3%	0,0%	0,0%	42,9%
<b>Total</b>			<b>418</b>	<b>386</b>	<b>804</b>	<b>100</b>	<b>89</b>	<b>189</b>	<b>1977</b>	<b>2703</b>								
<b>UZBEKISTAN</b>																		
Sabina	Sharipova	333	0	2	2	0	0	0	0	11	62,5%	48,1%	76,7%	21,1%	25,0%	55,6%	35,4%	43,9%
Akgul	Amanmuradova	474	0	1	1	0	0	0	2	3	56,0%	65,7%	90,3%	32,1%	71,4%	0,0%	23,5%	40,0%
Nigina	Abduraimova	560	0	1	1	0	0	0	2	4	51,0%	45,5%	88,9%	43,8%	33,3%	100,0%	33,3%	41,7%
<b>Total</b>			<b>0</b>	<b>4</b>	<b>4</b>	<b>0</b>	<b>0</b>	<b>0</b>	<b>4</b>	<b>18</b>								
<b>VENEZUELA</b>																		
Andrea	Gamiz	501	0	1	1	0	0	0	0	1	78,0%	57,6%	95,0%	47,4%	33,3%	71,4%	38,5%	50,0%
<b>Total</b>			<b>0</b>	<b>1</b>	<b>1</b>	<b>0</b>	<b>0</b>	<b>0</b>	<b>0</b>	<b>1</b>								