

GENERAL STATISTICS BY COUNTRIES – 2023 SEASON - ATP
Date of Report: December 15, 2023

GENERAL STATISTICS BY COUNTRIES - 2023 SEASON - ATP

INDEX

General Statistics By Countries - 2023 Season	3
Argentina, Australia	5
Austria, Barbados, Belarus, Belgium, Bolivia, Bosnia and Herzegovina	6
Brazil, Bulgaria, Canada, Chile	7
China, Chinese Taipei, Colombia, Croatia, Cyprus	8
Czech republic, Denmark, Dominican Republic, Ecuador, Egypt, El Salvador, Estonia	9
Finland, France	10
Georgia, Germany, Great Britain, Greece	11
Hong Kong, Hungary, India, Indonesia, Ireland, Israel	12
Italy, Ivory Coast, Jamaica, Japan	13
Jordan, Kazakhstan, South Korea, Latvia, Lebanon, Lithuania, Luxembourg	14
Mexico, Moldova, Monaco, Morocco, Netherlands, New Zealand	15
Norway, Pacific Oceania, Pakistan, Paraguay, Peru, Poland.....	16
Portugal, Romania, Russia, Serbia, Slovakia	17
Slovenia, South Africa, Spain, Sweden	18
Switzerland, Thailand, Tunisia, Turkey, Ukraine	19
United States	20
Uruguay, Uzbekistan, Venezuela, Vietnam, Zimbabwe	21

GENERAL STATISTICS BY COUNTRIES 2023 SEASON - ATP

Year XIII, Article¹ No. 148

December 15th, 2023

By Rubén A. Báez²

tennis-stats@tennistop10.com

This report shows relevant statistics on performance of the players ordered by countries and rankings for the 2023 ATP season corresponding to the ITF and ATP. It is a summary of the world tennis statistics of the 2023 season.

The analysis period encompasses the period from 2023.01.01 to 2022.12.11.

The following categories of tournaments, which correspond to the 2023 season, have been included for the determination of General Statistics by Countries. The tournaments have been developed this year on hard, clay and grass surfaces.

- **Grand Slams: *Australian Open, Roland Garros, Wimbledon, US Open.***
- **Davis Cup**
- **ATP 250, 500**

¹ Report elaboration based on data from official Websites:

www.AusOpen.com

www.RolandGarros.com

www.Wimbledon.com

www.USopen.org

www.ATPfour.com



www.DavisCup.com







www.LaverCup.com





www.UnitedCup.com

² National Tennis Coach (Argentine Tennis Association), Bachelor of Business Administration, Certified Public Accountant, Post grades of Finance Management and Capital Markets, Master of Business Administration (IAE Business School, Austral University, Buenos Aires, Argentina).








- **ATP Masters 1000**
- **Next Gen ATP Finals**
- **Nitto ATP Finals**
- **Laver Cup (exhibition)**
- **United Cup**



	Ranking	PLAYED MATCHES			TIEBREAKS			Aces	Double Faults	SERVICES				BREAK POINTS		RETURN SERVICE	
		Won	Lost	Total	Won	Lost	Total			1 st In	1 st Won	2 nd In	2 nd Won	Saved	Won	1 st	2 nd
ARGENTINA 																	
Francisco, Cerundolo	21	39	27	66	12	13	25	205	242	65,5%	67,5%	89,0%	49,2%	61,4%	39,4%	33,2%	51,3%
Sebastian, Baez	28	31	26	57	8	15	23	119	95	72,0%	64,9%	93,2%	53,2%	58,2%	42,3%	31,7%	52,6%
Tomas, Etcheverry	30	30	27	57	12	19	31	350	94	63,9%	71,2%	94,9%	52,7%	63,5%	36,3%	30,0%	49,8%
Pedro, Cachin	70	15	22	37	6	9	15	194	81	62,7%	71,2%	93,6%	48,2%	55,9%	40,4%	29,1%	46,8%
Federico, Coria	88	7	13	20	4	5	9	51	49	67,5%	61,3%	91,8%	48,6%	58,4%	38,5%	33,4%	49,0%
Facundo, Diaz Acosta	95	2	4	6	1	2	3	18	27	62,2%	68,9%	88,3%	48,8%	58,8%	36,0%	29,7%	47,9%
Diego, Schwartzman	114	13	25	38	5	5	10	46	97	67,2%	62,4%	90,2%	47,5%	58,3%	41,4%	30,3%	49,6%
Juan Manuel, Cerundolo	120	7	10	17	6	2	8	58	73	61,1%	66,7%	88,9%	43,0%	57,4%	37,6%	30,6%	46,4%
Thiago, Tirante	123	2	2	4	1	1	2	12	3	68,0%	62,0%	97,5%	55,1%	61,1%	37,5%	29,6%	51,9%
Camilo, Ugo Carabelli	141	1	2	3	1	0	1	0	2	67,7%	58,9%	96,7%	42,1%	40,0%	50,0%	30,8%	49,2%
Genaro Alberto, Olivieri	175	2	1	3	3	0	3	8	9	70,3%	65,6%	92,6%	47,8%	59,5%	35,3%	28,2%	49,7%
Guido, Pella	194	9	13	22	4	7	11	72	59	67,9%	66,6%	91,6%	52,6%	62,0%	37,9%	25,0%	50,0%
Marco, Trungelliti	234	0	1	1	0	0	0	3	3	53,0%	66,7%	91,4%	50,0%	62,5%	50,0%	21,9%	42,4%
Facundo, Bagnis	242	2	10	12	0	5	5	70	32	65,4%	63,1%	90,8%	47,9%	55,4%	35,2%	24,0%	43,9%
Guido, Andreozzi	248	1	2	3	0	1	1	6	16	59,3%	69,6%	84,2%	48,4%	52,0%	40,0%	31,5%	44,0%
Federico, Delbonis	278	1	1	2	1	1	2	4	10	60,5%	63,8%	89,5%	57,1%	66,7%	47,4%	31,5%	52,1%
		162	186	348	64	85	149	1216	892								
AUSTRALIA 																	
Alex, de Minaur	12	46	27	73	14	9	23	253	194	56,4%	72,2%	92,7%	53,1%	58,6%	41,9%	33,6%	51,8%
Alexei, Popyrin	40	23	23	46	17	15	32	482	138	61,6%	76,4%	92,6%	49,7%	66,6%	31,9%	26,2%	46,1%
Max, Purcell	45	10	20	30	3	12	15	277	83	60,0%	73,2%	92,7%	47,6%	65,7%	38,9%	27,1%	47,3%
Jordan, Thompson	55	19	23	42	14	11	25	343	61	59,6%	74,3%	95,7%	55,6%	60,7%	33,6%	27,8%	47,2%
Aleksandar, Vukic	62	11	17	28	10	9	19	269	64	61,6%	73,5%	93,9%	50,6%	58,5%	37,7%	26,2%	43,7%
Thanasi, Kokkinakis	65	16	16	32	9	16	25	385	81	64,3%	76,3%	93,6%	50,4%	69,1%	35,7%	25,6%	45,1%
Christopher, O'Connell	68	19	23	42	16	12	28	289	81	61,7%	73,2%	94,6%	49,2%	62,2%	33,7%	26,6%	46,5%
Rinky, Hijikata	71	11	11	22	2	4	6	83	71	57,7%	69,4%	92,0%	46,7%	59,9%	35,1%	30,6%	50,9%
Jason, Kubler	102	13	15	28	6	5	11	183	71	61,2%	71,1%	92,7%	50,0%	56,0%	50,0%	26,6%	48,6%
James, Duckworth	116	2	5	7	1	1	2	48	19	56,9%	68,4%	93,7%	53,5%	60,3%	32,6%	25,8%	50,7%
Marc, Polmans	150	1	1	2	0	0	0	11	4	71,0%	69,7%	86,8%	40,7%	55,6%	66,7%	28,8%	51,2%
Li, Tu	225	1	3	4	1	4	5	19	9	55,8%	77,7%	92,9%	56,4%	46,2%	37,5%	22,6%	51,2%
Dane, Sweeny	256	1	2	3	0	0	0	2	4	57,7%	64,5%	94,4%	48,6%	46,7%	50,0%	26,6%	40,4%
Philip, Sekulic	276	1	2	3	1	1	2	11	8	65,0%	67,1%	94,2%	45,2%	60,6%	34,8%	26,2%	51,5%
Luke, Saville	306	0	1	1	0	0	0	6	2	61,0%	68,6%	94,1%	40,6%	81,8%	0,0%	10,3%	27,3%
Alex, Bolt	329	1	2	3	0	0	0	18	8	54,3%	80,2%	90,6%	53,8%	54,5%	27,8%	27,6%	47,7%
John, Millman	476	2	2	4	1	2	3	17	9	65,0%	68,7%	93,4%	47,1%	52,9%	40,0%	29,5%	43,2%
Nick, Kyrgios		0	1	1	0	0	0	15	5	69,0%	75,0%	78,3%	38,9%	33,3%	0,0%	23,3%	36,0%
		177	194	371	95	101	196	2711	912								

	Ranking	PLAYED MATCHES			TIEBREAKS			Aces	Double Faults	SERVICES				BREAK POINTS		RETURN SERVICE	
		Won	Lost	Total	Won	Lost	Total			1 st In	1 st Won	2 nd In	2 nd Won	Saved	Won	1 st	2 nd
AUSTRIA 																	
Sebastian, Ofner	43	13	14	27	8	5	13	179	94	57,2%	71,5%	91,7%	47,5%	56,8%	40,2%	29,6%	50,8%
Dominic, Thiem	98	19	24	43	10	13	23	234	122	60,6%	72,1%	91,3%	52,7%	66,5%	34,7%	24,4%	47,9%
Jurij, Rodionov	115	5	7	12	2	6	8	75	26	58,7%	71,2%	93,4%	53,4%	55,4%	28,6%	27,0%	45,5%
Filip, Misolic	146	3	5	8	4	1	5	36	15	60,4%	71,2%	94,9%	48,4%	59,3%	37,8%	26,0%	43,5%
Dennis, Novak	167	0	4	4	1	1	2	19	10	59,8%	69,1%	92,2%	52,3%	63,0%	0,0%	14,8%	42,7%
		40	54	94	25	26	51	543	267								
BARBADOS 																	
Darian, King	495	2	2	4	1	1	2	6	9	67,8%	61,9%	92,7%	57,7%	51,9%	35,6%	38,2%	54,4%
Kaipo, Marshall		1	2	3	0	0	0	3	21	61,7%	60,7%	80,8%	41,9%	65,9%	41,2%	31,8%	45,6%
Xavier, Lawrence		0	1	1	0	0	0	0	3	66,0%	56,4%	87,0%	55,0%	62,5%	100,0%	20,0%	41,7%
		3	5	8	1	1	2	9	33								
BELARUS 																	
Ilya, Ivashka	184	9	18	27	2	4	6	114	102	60,3%	68,7%	90,2%	44,7%	60,8%	38,1%	29,6%	50,6%
Egor, Gerasimov	366	1	1	2	1	1	2	9	2	61,0%	74,4%	96,7%	42,3%	16,7%	26,7%	25,3%	47,3%
		10	19	29	3	5	8	123	104								
BELGIUM 																	
David, Goffin	111	10	14	24	3	3	6	103	61	59,0%	68,9%	93,0%	49,5%	58,4%	43,2%	29,9%	52,6%
Zizou, Bergs	129	3	9	12	4	4	8	88	44	64,7%	70,5%	89,6%	50,3%	55,6%	29,3%	29,5%	40,7%
Joris, de Loore	145	2	0	2	1	0	1	27	2	69,0%	76,9%	95,2%	62,5%	50,0%	44,4%	36,0%	43,5%
Kimmer, Coppejans	188	1	3	4	2	3	5	45	8	63,5%	68,5%	95,0%	50,6%	69,0%	47,8%	22,7%	43,8%
Alexander, Blockx	348	0	1	1	0	1	1	8	1	70,0%	77,1%	95,5%	47,6%	83,3%	0,0%	25,5%	33,3%
		16	27	43	10	11	21	271	116								
BOLIVIA 																	
Hugo, Dellien	112	5	12	17	1	3	4	30	34	67,6%	65,0%	93,4%	45,3%	56,7%	46,5%	25,0%	47,3%
Juan Carlos, Prado Angelo	689	0	2	2	0	3	3	3	3	60,0%	63,4%	94,7%	53,7%	41,7%	40,0%	17,1%	56,9%
Raul, Garcia		0	1	1	0	0	0	0	0	57,0%	51,9%	100,0%	45,0%	50,0%	0,0%	14,3%	37,5%
		5	15	20	1	6	7	33	37								
BOSNIA AND HERZEGOVINA 																	
Damir, Dzumhur	154	2	5	7	1	1	2	7	19	69,4%	57,2%	89,0%	44,1%	48,2%	40,8%	39,5%	47,8%
Nerman, Fatic	217	0	1	1	0	1	1	0	2	66,0%	69,2%	93,1%	44,4%	75,0%	0,0%	17,9%	27,3%
Mirza, Basic	578	0	1	1	0	0	0	6	2	54,0%	71,4%	93,8%	50,0%	57,1%	33,3%	30,0%	44,4%
Andrej, Nedic	591	0	1	1	0	1	1	1	1	64,0%	56,8%	95,5%	57,1%	50,0%	16,7%	22,9%	52,2%
		2	8	10	1	3	4	14	24								







	Ranking	PLAYED MATCHES			TIEBREAKS			Aces	Double Faults	SERVICES				BREAK POINTS		RETURN SERVICE	
		Won	Lost	Total	Won	Lost	Total			1 st In	1 st Won	2 nd In	2 nd Won	Saved	Won	1 st	2 nd
BRAZIL 																	
Thiago, Seyboth Wild	79	4	6	10	1	7	8	60	40	61,7%	70,1%	91,0%	55,3%	60,3%	36,0%	30,5%	48,4%
Thiago, Monteiro	122	9	17	26	8	9	17	181	73	60,6%	72,9%	92,1%	51,5%	59,5%	33,5%	24,6%	46,9%
Felipe, Meligeni Alves	148	3	4	7	2	1	3	40	12	66,1%	74,1%	94,2%	47,3%	68,8%	32,1%	31,8%	50,2%
Gustavo, Heide	244	1	0	1	0	0	0	2	1	55,0%	83,3%	83,3%	60,0%	0%	100,0%	100,0%	100,0%
Matheus, Pucinelli de Almeida	341	1	0	1	0	0	0	4	2	64,0%	81,3%	90,0%	44,4%	50,0%	62,5%	50,0%	66,7%
Mateus, Alves	421	0	1	1	0	0	0	5	2	65,0%	63,3%	92,9%	34,6%	55,6%	50,0%	26,3%	52,6%
Joao, Fonseca	722	0	1	1	0	0	0	2	2	61,0%	50,0%	90,5%	36,8%	54,5%	33,3%	34,5%	29,4%
Marcelo, Demoliner		0	1	1	1	1	2	13	6	55,0%	64,8%	88,2%	48,9%	60,0%	100,0%	28,6%	23,1%
Thomaz, Bellucci		0	1	1	0	0	0	0	3	54,0%	55,3%	91,7%	51,5%	62,5%	0,0%	20,0%	35,3%
		18	31	49	12	18	30	307	141								
BULGARIA 																	
Grigor, Dimitrov	14	42	20	62	18	18	36	461	212	61,2%	76,6%	89,9%	51,0%	62,2%	41,6%	30,0%	51,3%
Dimitar, Kuzmanov	207	5	4	9	0	1	1	16	17	70,9%	64,4%	92,2%	55,9%	66,7%	46,4%	31,5%	55,5%
Yanaki, Milev	482	0	1	1	0	0	0	2	7	46,0%	65,4%	81,6%	41,9%	50,0%	0,0%	6,5%	45,5%
Alexandar, Lazarov	848	1	2	3	1	0	1	6	11	65,3%	68,9%	81,5%	34,5%	66,7%	62,5%	29,1%	50,9%
		48	27	75	19	19	38	485	247								
CANADA 																	
Felix, Auger-Aliassime	29	23	19	42	15	14	29	380	199	60,2%	78,1%	87,4%	49,1%	60,4%	32,3%	27,6%	47,2%
Denis, Shapovalov	109	13	13	26	4	4	8	226	209	56,1%	74,9%	83,5%	50,0%	60,2%	40,7%	29,5%	48,4%
Gabriel, Diallo	139	3	6	9	2	1	3	62	29	63,2%	72,5%	90,1%	52,8%	51,1%	45,5%	22,6%	52,3%
Alexis, Galarneau	203	2	1	3	2	0	2	7	4	62,3%	69,4%	95,6%	59,3%	61,1%	28,0%	34,5%	49,0%
Milos, Raonic	318	5	4	9	3	4	7	160	50	62,0%	83,7%	85,0%	48,8%	68,6%	35,7%	21,5%	44,1%
Vasek, Pospisil	437	1	2	3	1	2	3	46	19	55,0%	74,6%	86,6%	50,0%	61,9%	40,0%	27,9%	49,6%
		47	45	92	27	25	52	881	510								
CHILE 																	
Nicolas, Jarry	19	38	19	57	20	13	33	511	120	64,8%	76,6%	93,5%	53,7%	68,0%	39,3%	28,2%	48,2%
Cristian, Garin	82	21	18	39	13	7	20	160	110	62,5%	70,6%	91,8%	51,0%	58,6%	39,5%	29,9%	49,4%
Alejandro, Tabilo	85	3	5	8	5	3	8	50	20	64,1%	69,7%	93,4%	50,4%	58,5%	31,3%	29,3%	46,5%
Marcelo Tomas, Barrios Vera	103	3	4	7	3	1	4	21	16	61,3%	62,7%	94,0%	52,5%	65,3%	34,8%	30,2%	50,3%
Gonzalo, Lama	502	0	1	1	0	1	1	3	5	55,0%	65,9%	86,8%	45,5%	75,0%	100,0%	27,3%	16,7%
		65	47	112	41	25	66	745	271								





	Ranking	PLAYED MATCHES			TIEBREAKS			Aces	Double Faults	SERVICES				BREAK POINTS		RETURN SERVICE	
		Won	Lost	Total	Won	Lost	Total			1 st In	1 st Won	2 nd In	2 nd Won	Saved	Won	1 st	2 nd
CHINA																	
Zhizhen, Zhang	58	19	17	36	11	8	19	231	81	64,6%	71,6%	93,4%	50,9%	58,8%	40,6%	26,8%	48,2%
Yibing, Wu	121	13	15	28	7	9	16	115	57	62,6%	66,8%	94,0%	51,6%	58,3%	42,2%	28,0%	47,3%
Yunchaokete, Bu	168	1	1	2	0	1	1	18	3	61,0%	76,7%	93,2%	45,8%	60,0%	57,1%	30,2%	54,2%
Juncheng, Shang	185	4	8	12	1	3	4	37	29	64,1%	66,0%	92,7%	54,2%	60,6%	41,8%	25,6%	48,3%
Fajing, Sun	431	0	2	2	0	2	2	10	4	65,5%	61,3%	94,6%	54,5%	61,1%	58,3%	31,9%	49,2%
Rigele, Te	478	1	3	4	1	0	1	9	13	59,7%	59,5%	79,1%	47,9%	55,6%	60,0%	24,1%	47,4%
Jie, Cui	500	0	2	2	0	0	0	6	4	60,0%	55,8%	93,3%	42,3%	62,5%	50,0%	23,0%	51,0%
Zhe, Li	515	0	1	1	0	0	0	4	0	47,0%	68,0%	100,0%	50,0%	20,0%	12,5%	25,0%	36,4%
Ye Cong, Mo	651	0	1	1	0	0	0	1	3	63,0%	72,2%	87,5%	42,9%	33,3%	0,0%	20,4%	44,0%
Tao, Mu	668	0	1	1	0	0	0	1	7	63,0%	55,2%	70,8%	17,6%	44,4%	25,0%	20,0%	62,5%
Yi, Zhou	899	0	2	2	0	0	0	12	4	61,5%	59,1%	93,7%	53,6%	40,0%	30,0%	14,3%	39,3%
		38	53	91	20	23	43	444	205								
CHINESE TAIPEI																	
Tung-Lin, Wu	205	1	3	4	0	1	1	3	3	66,5%	60,6%	96,6%	50,6%	56,7%	28,1%	27,9%	49,6%
Yu Hsiou, Hsu	208	5	3	8	2	0	2	28	21	66,3%	67,4%	92,6%	51,7%	62,7%	28,9%	28,9%	53,1%
Jason, Jung	243	1	2	3	1	0	1	4	7	59,3%	59,1%	90,2%	49,3%	45,0%	33,3%	27,1%	43,6%
Chun Hsin, Tseng	300	3	5	8	1	4	5	20	23	63,0%	68,4%	91,0%	49,4%	66,1%	35,4%	23,9%	50,2%
Tsung-Hao, Huang	606	0	1	1	0	0	0	1	6	59,0%	60,0%	80,0%	41,7%	55,6%	14,3%	39,5%	42,1%
		10	14	24	4	5	9	56	60								
COLOMBIA																	
Daniel Elahi, Galan	93	9	22	31	6	7	13	210	64	63,4%	69,5%	94,0%	47,2%	60,0%	36,1%	28,5%	47,4%
Nicolas, Mejia	373	1	3	4	0	1	1	23	11	61,7%	68,9%	92,3%	49,2%	79,2%	18,4%	25,2%	52,7%
Nicolas, Barrientos	1363	0	1	1	0	0	0	2	3	63,0%	68,8%	86,4%	42,1%	20,0%	12,5%	27,3%	56,5%
		10	26	36	6	8	14	235	78								
CROATIA																	
Borna, Coric	37	22	19	41	14	7	21	198	86	60,4%	74,4%	93,8%	49,8%	61,6%	35,6%	29,1%	46,2%
Borna, Gojo	72	12	9	21	8	4	12	256	55	67,8%	77,5%	91,9%	51,5%	65,1%	31,6%	24,6%	50,3%
Duje, Ajdukovic	143	0	2	2	0	0	0	11	5	59,0%	70,9%	90,3%	44,7%	38,5%	33,3%	25,0%	43,8%
Dino, Prizmic	162	3	5	8	0	1	1	13	20	63,9%	67,2%	91,4%	49,7%	52,2%	47,6%	31,0%	52,5%
Nino, Serdarusic	319	0	1	1	1	1	2	4	4	63,0%	75,8%	90,7%	46,2%	57,1%	0,0%	25,5%	33,3%
Matija, Pecotic	400	1	1	2	0	0	0	12	11	61,5%	73,3%	83,9%	48,2%	66,7%	35,7%	25,3%	52,1%
Marin, Cilic	666	1	1	2	0	0	0	19	6	65,5%	73,2%	89,3%	43,1%	63,6%	30,0%	31,0%	39,7%
		39	38	77	23	13	36	513	187								
CYPRUS																	
Menelaos, Efstathiou	1201	1	1	2	0	0	0	2	6	73,0%	62,3%	87,5%	42,9%	60,9%	50,0%	40,0%	50,0%
Petros, Chrysochos	1296	1	1	2	1	1	2	1	4	60,0%	65,3%	93,8%	47,7%	46,7%	44,4%	35,4%	56,7%
		2	2	4	1	1	2	3	10								








	Ranking	PLAYED MATCHES			TIEBREAKS			Aces	Double Faults	SERVICES				BREAK POINTS		RETURN SERVICE	
		Won	Lost	Total	Won	Lost	Total			1 st In	1 st Won	2 nd In	2 nd Won	Saved	Won	1 st	2 nd
CZECH REPUBLIC 																	
Jiri, Lehecka	31	33	27	60	14	10	24	329	141	65,5%	72,1%	92,4%	51,6%	62,9%	37,5%	28,6%	47,2%
Tomas, Machac	78	8	8	16	3	3	6	87	35	63,8%	68,9%	94,3%	51,8%	66,7%	35,2%	29,9%	49,8%
Dalibor, Svrčina	165	2	3	5	0	1	1	3	18	70,4%	61,5%	85,3%	42,6%	54,5%	44,2%	35,7%	50,7%
Jakub, Mensik	166	3	1	4	2	0	2	34	10	58,0%	77,9%	94,5%	54,9%	37,5%	44,0%	24,0%	49,3%
Jiri, Vesely	291	3	4	7	3	1	4	102	49	62,3%	75,7%	85,9%	46,8%	61,2%	47,4%	21,0%	44,4%
		49	43	92	22	15	37	555	253								
DENMARK 																	
Holger , Rune	8	44	24	68	23	11	34	373	268	62,0%	72,4%	89,2%	53,0%	63,9%	39,9%	28,7%	49,8%
August, Holmgren	297	0	2	2	0	0	0	6	8	62,0%	69,2%	87,7%	40,3%	62,5%	33,3%	29,7%	35,7%
Elmer, Moller	394	1	1	2	1	2	3	9	5	59,5%	63,5%	91,9%	56,9%	40,0%	50,0%	34,0%	55,3%
		45			24	13	37	388	281								
DOMINICAN REPUBLIC 																	
Nick, Hardt	350	0	1	1	0	0	0	1	6	67,0%	62,5%	81,8%	37,0%	80,0%	33,3%	20,0%	47,5%
Roberto, Cid Subervi	518	0	1	1	0	0	0	3	4	63,0%	71,0%	90,0%	47,2%	66,7%	50,0%	27,9%	47,2%
Peter, Bertran	755	0	1	1	1	1	2	0	6	61,0%	60,7%	85,7%	47,2%	54,5%	100,0%	36,4%	41,4%
		0	3	3	1	1	2	4	16								
ECUADOR 																	
Emilio, Gomez	295	5	7	12	3	3	6	40	36	60,1%	70,8%	90,2%	43,4%	55,2%	40,0%	29,2%	45,7%
Alvaro, Guillen Meza	313	1	1	2	2	0	2	0	13	68,5%	60,5%	80,1%	45,3%	55,0%	50,0%	31,3%	53,2%
Andres, Andrade	662	0	2	2	0	2	2	3	4	50,0%	63,2%	94,4%	53,6%	40,0%	40,0%	22,6%	46,3%
		6	10	16	5	5	10	43	53								
EGYPT 																	
Mohamed, Safwat	358	2	1	3	0	0	0	6	12	49,0%	75,0%	89,9%	47,9%	57,1%	43,8%	42,9%	57,8%
Amr, Elsayed	684	1	2	3	0	1	1	7	13	60,7%	76,2%	84,2%	36,8%	65,0%	25,0%	31,6%	50,7%
Karim-Mohamed, Maamoun	806	1	0	1	0	0	0	1	3	73,0%	60,0%	88,0%	63,6%	37,5%	53,8%	45,5%	59,3%
		1	0	1	0	0	0	1	3								
EL SALVADOR 																	
Marcelo, Arevalo		2	0	2	0	0	0	9	0	73,0%	73,2%	100,0%	55,9%	67,4%	57,7%	34,4%	66,7%
Diego, Duran		0	1	1	0	1	1	2	3	73,0%	62,5%	90,9%	43,3%	75,0%	33,3%	23,2%	46,3%
		2			0	1	1	11	3								
ESTONIA 																	
Mark, Lajal	191	1	1	2	0	2	2	15	3	64,5%	81,9%	93,9%	57,8%	100,0%	20,0%	20,2%	50,8%
Kristjan, Tamm	809	0	2	2	0	1	1	7	11	48,5%	72,5%	79,2%	33,3%	40,0%	50,0%	9,1%	50,0%
Kenneth, Raisma	1668	0	1	1	0	0	0	2	12	59,0%	63,0%	72,7%	21,9%	27,3%	71,4%	30,4%	60,0%
		1	4	5	0	3	3	24	26								







	Ranking	PLAYED MATCHES			TIEBREAKS			Aces	Double Faults	SERVICES				BREAK POINTS		RETURN SERVICE	
		Won	Lost	Total	Won	Lost	Total			1 st In	1 st Won	2 nd In	2 nd Won	Saved	Won	1 st	2 nd
FINLAND 																	
Emil, Ruusuvuori	69	26	25	51	12	14	26	264	117	64,1%	71,5%	93,1%	51,5%	62,9%	39,6%	28,5%	50,5%
Otto, Virtanen	170	4	5	9	4	3	7	72	36	58,3%	74,5%	89,5%	47,4%	58,9%	32,7%	28,7%	39,4%
Patrick, Kaukovalta	783	0	1	1	0	0	0	11	0	60,0%	75,0%	100,0%	50,0%	60,0%	0%	2,9%	15,4%
		30			16	17	33	347	153								
FRANCE 																	
Ugo, Humbert	20	33	23	56	13	16	29	379	144	61,5%	74,3%	92,5%	51,4%	62,3%	36,4%	29,2%	50,4%
Adrian, Mannarino	22	43	24	67	17	18	35	332	149	60,8%	71,2%	93,5%	53,5%	60,3%	47,3%	29,4%	52,4%
Arthur, Fils	36	23	19	42	14	8	22	265	137	61,9%	74,3%	90,1%	49,1%	62,4%	38,2%	27,2%	48,2%
Benjamin, Bonzi	73	15	17	32	9	10	19	225	78	61,7%	72,3%	92,6%	50,9%	61,6%	35,4%	26,8%	49,8%
Gael, Monfils	74	15	12	27	4	3	7	209	129	58,6%	75,4%	87,5%	47,2%	59,4%	39,6%	30,8%	47,5%
Richard, Gasquet	76	14	24	38	10	7	17	191	112	57,9%	70,2%	92,0%	49,4%	60,1%	41,6%	26,8%	50,1%
Alexandre, Muller	81	9	14	23	4	6	10	86	41	64,2%	64,5%	94,7%	49,8%	59,4%	40,8%	29,6%	47,8%
Gregoire, Barrere	84	21	24	45	13	17	30	203	103	61,3%	70,6%	94,1%	54,1%	62,4%	37,4%	28,3%	47,4%
Constant, Lestienne	87	6	19	25	5	2	7	116	95	63,3%	65,0%	88,6%	42,3%	57,0%	41,9%	28,4%	50,1%
Luca, Van Assche	90	12	19	31	16	11	27	110	94	59,1%	67,5%	92,2%	50,0%	62,8%	35,0%	29,0%	49,1%
Arthur, Rinderknech	96	13	22	35	7	15	22	311	105	61,7%	76,1%	91,6%	48,6%	62,8%	37,5%	25,5%	45,1%
Quentin, Halys	100	15	18	33	7	17	24	444	134	59,3%	79,9%	90,0%	51,5%	70,6%	37,3%	24,9%	45,0%
Hugo, Gaston	104	5	9	14	4	2	6	46	33	53,8%	64,9%	94,2%	50,0%	57,4%	40,0%	29,1%	44,1%
Benoit, Paire	117	0	4	4	0	2	2	43	38	49,5%	76,2%	83,5%	39,6%	63,5%	30,8%	30,1%	42,8%
Arthur, Cazaux	130	0	3	3	0	2	2	20	7	60,0%	71,6%	96,1%	42,2%	69,7%	18,2%	20,7%	44,2%
Corentin, Moutet	133	7	17	24	4	4	8	76	74	63,6%	64,9%	91,4%	48,9%	62,1%	32,2%	28,2%	50,6%
Terence, Atmane	144	1	3	4	0	1	1	28	12	61,5%	69,8%	89,8%	54,0%	44,4%	61,5%	26,8%	38,4%
Titouan, Droguet	161	1	1	2	0	2	2	22	10	59,5%	69,8%	92,2%	50,4%	59,1%	29,2%	23,7%	48,9%
Harold, Mayot	169	3	2	5	2	1	3	48	7	65,8%	70,7%	96,4%	52,4%	67,3%	35,0%	28,9%	47,4%
Hugo, Grenier	177	2	4	6	2	0	2	27	19	59,3%	63,1%	90,5%	48,1%	52,2%	35,7%	24,3%	44,4%
Calvin, Hemery	190	0	1	1	0	0	0	4	2	60,0%	60,0%	89,5%	47,1%	0,0%	0%	18,9%	52,6%
Giovanni, Mpetshi Perricard	206	2	3	5	1	2	3	68	27	65,4%	76,2%	86,9%	50,3%	63,6%	32,0%	23,2%	43,7%
Enzo, Couacaud	210	1	3	4	1	1	2	48	15	61,2%	71,5%	93,1%	48,6%	59,5%	42,3%	25,0%	44,2%
Geoffrey, Blancaneaux	232	0	2	2	1	1	2	10	5	63,0%	67,2%	93,5%	51,3%	38,5%	33,3%	27,8%	43,2%
Pierre-Hugues, Herbert	236	3	1	4	1	0	1	47	9	70,0%	76,1%	90,6%	47,3%	70,6%	20,6%	26,4%	53,9%
Laurent, Lokoli	239	0	3	3	0	3	3	28	22	62,3%	69,0%	87,0%	47,3%	58,8%	44,4%	26,1%	45,6%
Matteo, Martineau	266	0	1	1	0	0	0	4	3	64,0%	68,4%	87,5%	42,9%	66,7%	0,0%	20,0%	35,7%
Mathias, Bourgue	277	0	1	1	0	0	0	4	1	66,0%	69,2%	96,4%	40,7%	70,0%	50,0%	26,8%	25,0%
Lucas, Pouille	330	1	1	2	0	0	0	3	7	51,0%	69,7%	92,5%	47,1%	61,1%	33,3%	31,7%	47,5%
Clement, Chidekh	379	0	1	1	0	0	0	1	3	66,0%	69,1%	92,1%	62,9%	84,6%	50,0%	16,1%	64,3%
Jeremy, Chardy	514	1	4	5	0	0	0	15	41	63,6%	61,5%	79,4%	38,8%	58,5%	44,0%	23,4%	47,9%
		246	299	545	135	151	286	3413	1656								







	Ranking	PLAYED MATCHES			TIEBREAKS			Aces	Double Faults	SERVICES				BREAK POINTS		RETURN SERVICE	
		Won	Lost	Total	Won	Lost	Total			1 st In	1 st Won	2 nd In	2 nd Won	Saved	Won	1 st	2 nd
GEORGIA																	
Saba, Purtseladze	469	3	0	3	2	0	2	16	9	62,0%	83,3%	86,8%	43,7%	62,5%	73,3%	36,9%	49,3%
Nikoloz, Basilashvili	594	1	5	6	1	2	3	34	35	57,5%	66,3%	86,7%	48,6%	53,8%	45,5%	26,7%	45,3%
Zura, Tkemaladze	732	2	0	2	1	0	1	1	3	67,5%	70,3%	92,8%	54,3%	20,0%	33,3%	31,0%	62,3%
Aleksandre, Bakshi	886	1	0	1	1	0	1	7	4	65,0%	81,4%	85,2%	39,1%	75,0%	42,9%	47,2%	42,9%
		7	5	12	5	2	7	58	51								
GERMANY																	
Alexander, Zverev	7	55	27	82	18	21	39	650	237	70,7%	73,7%	89,6%	49,2%	62,9%	38,0%	29,1%	51,8%
Jan-Lennard, Struff	25	20	17	37	11	11	22	360	132	58,5%	75,1%	90,6%	50,4%	66,1%	38,2%	26,2%	49,0%
Yannick, Hanfmann	51	23	22	45	6	12	18	226	78	67,2%	67,3%	94,4%	53,9%	60,9%	37,1%	31,6%	49,9%
Daniel, Altmaier	56	14	22	36	7	10	17	212	81	65,5%	68,7%	92,8%	51,5%	62,7%	36,0%	27,1%	49,1%
Dominik, Koepfer	77	7	6	13	5	2	7	64	39	63,1%	71,4%	91,5%	54,6%	60,7%	41,9%	27,8%	49,0%
Maximilian, Marterer	91	9	6	15	5	2	7	120	31	66,4%	74,1%	93,0%	53,9%	62,5%	37,5%	23,5%	49,7%
Rudolf, Molleker	196	0	1	1	0	1	1	5	0	71,0%	64,0%	100,0%	30,0%	62,5%	50,0%	24,4%	50,0%
Oscar, Otte	254	6	15	21	3	5	8	182	95	51,5%	75,5%	84,6%	48,2%	59,0%	30,1%	28,4%	45,9%
Louis, Wessels	347	0	1	1	0	0	0	5	4	67,0%	72,1%	88,2%	46,7%	81,8%	50,0%	24,5%	44,0%
Marko, Topo	384	0	1	1	0	0	0	4	2	58,0%	61,0%	93,8%	40,0%	50,0%	50,0%	20,0%	58,3%
Max Hans, Rehberg	570	0	1	1	0	1	1	1	4	72,0%	67,9%	88,6%	32,3%	60,0%	33,3%	25,5%	51,1%
		134	119	253	55	65	120	1829	703								
GREAT BRITAIN																	
Cameron, Norrie	18	36	25	61	10	12	22	294	136	64,8%	70,4%	93,2%	52,5%	65,2%	40,2%	30,5%	50,7%
Daniel, Evans	38	18	26	44	3	6	9	181	135	59,2%	71,1%	91,4%	51,4%	63,0%	35,7%	30,3%	48,2%
Andy, Murray	42	16	17	33	12	11	23	156	78	60,6%	71,4%	94,2%	51,6%	58,3%	32,8%	28,7%	50,3%
Jack, Draper	61	19	12	31	5	8	13	261	77	61,3%	76,9%	92,2%	50,6%	71,1%	45,6%	28,9%	52,7%
Liam, Broady	108	6	7	13	2	0	2	40	41	55,8%	69,1%	91,2%	48,5%	53,1%	41,7%	33,4%	51,7%
Jan, Choinski	160	1	4	5	1	1	2	24	9	71,0%	63,7%	93,6%	50,8%	67,3%	45,8%	25,7%	43,8%
Ryan, Peniston	180	1	3	4	0	0	0	8	12	54,7%	71,1%	90,2%	46,7%	56,7%	22,2%	18,9%	54,6%
Billy, Harris	201	1	1	2	1	1	2	16	5	64,5%	78,1%	92,6%	42,9%	57,1%	11,1%	23,3%	45,5%
Arthur, Fery	271	0	1	1	0	0	0	2	0	61,0%	59,7%	100,0%	48,7%	50,0%	50,0%	21,4%	51,6%
George, Loffhagen	345	0	2	2	0	3	3	14	17	59,5%	70,2%	84,6%	40,7%	59,1%	42,1%	33,1%	42,1%
Kyle, Edmund	532	0	7	7	0	1	1	26	23	56,9%	62,6%	89,8%	45,0%	43,5%	31,6%	18,1%	41,3%
		98	105	203	34	43	77	1022	533								
GREECE																	
Stefanos, Tsitsipas	6	51	24	75	28	23	51	585	164	63,7%	78,1%	92,2%	55,0%	66,2%	38,7%	27,2%	48,7%
Stefanos, Sakellaridis	407	1	1	2	0	0	0	12	2	61,0%	67,0%	96,9%	51,6%	71,4%	50,0%	26,8%	50,0%
Alexandros, Skorilas	750	0	1	1	0	0	0	0	7	45,0%	60,9%	80,0%	21,4%	50,0%	33,3%	30,8%	33,3%
Aristotelis, Thanos	1422	1	0	1	1	0	1	4	9	60,0%	73,3%	76,9%	43,3%	50,0%	42,9%	36,8%	45,0%
Michail, Pervolarakis	1747	0	2	2	0	0	0	4	6	57,0%	55,8%	88,0%	28,2%	41,2%	0,0%	20,0%	28,1%
		53	28	81	29	23	52	605	188								

	Ranking	PLAYED MATCHES			TIEBREAKS			Aces	Double Faults	SERVICES				BREAK POINTS		RETURN SERVICE	
		Won	Lost	Total	Won	Lost	Total			1 st In	1 st Won	2 nd In	2 nd Won	Saved	Won	1 st	2 nd
HONG KONG 																	
Chak Lam Coleman, Wong	252	2	0	2	0	0	0	6	4	55,5%	73,9%	94,6%	52,7%	55,6%	32,1%	46,2%	51,0%
Hong Kit, Wong	1459	0	1	1	0	0	0	0	6	63,0%	68,3%	86,0%	37,8%	75,0%	66,7%	41,5%	20,8%
		2	1	3	0	0	0	6	10								
HUNGARY 																	
Marton, Fucsovics	59	22	21	43	8	10	18	181	158	59,0%	70,5%	91,1%	51,0%	59,4%	41,9%	30,0%	50,1%
Fabian, Marozsan	64	12	8	20	5	5	10	89	37	64,8%	70,9%	94,1%	51,3%	53,4%	42,0%	28,4%	54,6%
Zsombor, Piros	127	3	2	5	1	0	1	13	5	62,0%	66,1%	96,0%	48,3%	67,6%	68,8%	31,9%	47,0%
Mate, Valkusz	216	1	1	2	0	0	0	2	2	68,0%	71,1%	97,1%	46,5%	33,3%	53,8%	28,7%	57,8%
Matyas, Fuele	571	1	0	1	1	0	1	2	4	69,0%	64,4%	87,1%	44,4%	83,3%	33,3%	34,1%	61,3%
Attila, Balazs	1030	0	2	2	0	0	0	1	7	71,0%	42,0%	83,2%	27,3%	44,0%	66,7%	23,2%	54,1%
		39	34	73	15	15	30	288	213								
INDIA 																	
Sumit, Nagal	138	1	2	3	0	0	0	6	4	69,3%	66,7%	94,8%	53,5%	52,9%	25,0%	23,7%	51,0%
Mukund, Sasikumar	511	0	2	2	0	0	0	2	1	61,5%	58,0%	97,9%	38,1%	40,0%	25,0%	18,2%	54,3%
Ramkumar, Ramanathan	523	0	1	1	0	0	0	11	6	46,0%	78,6%	89,3%	46,0%	42,9%	27,3%	30,0%	51,5%
Prajnesh, Gunneswaran	701	1	0	1	1	0	1	3	1	60,0%	67,4%	96,9%	38,7%	33,3%	55,6%	44,2%	59,4%
Yuki, Bhambri	1174	0	1	1	0	0	0	0	4	67,0%	60,6%	80,0%	31,3%	42,9%	0%	5,6%	21,1%
Manas Manoj, Dhamne	1645	0	1	1	0	0	0	0	0	63,0%	56,8%	100,0%	45,5%	60,0%	33,3%	24,1%	40,0%
		2	7	9	1	0	1	22	16								
INDONESIA 																	
M. Rifki, Fitriadi	561	1	1	2	0	0	0	2	1	77,0%	68,9%	97,6%	51,6%	37,5%	53,3%	35,9%	50,9%
Christopher, Rungkat	1840	1	0	1	0	0	0	0	2	59,0%	87,0%	88,9%	56,3%	50,0%	62,5%	65,4%	55,0%
Anthony, Susanto	2020	0	1	1	0	0	0	1	3	73,0%	60,0%	78,6%	18,2%	50,0%	0,0%	21,4%	31,6%
		2	2	4	0	0	0	3	6								
IRELAND 																	
Osgar, O'Hoisin	999	0	1	1	0	0	0	3	6	47,0%	62,5%	85,7%	38,9%	60,0%	0,0%	25,7%	40,9%
Michael, Agwi	1108	0	1	1	0	0	0	1	4	50,0%	64,5%	88,6%	51,6%	66,7%	0,0%	20,0%	41,7%
Simon, Carr	1668	0	1	1	0	0	0	1	1	68,0%	48,8%	95,0%	26,3%	57,1%	100,0%	33,3%	33,3%
		0	3	3	0	0	0	5	11								
ISRAEL 																	
Yshai, Oliel	434	2	1	3	0	1	1	7	5	57,7%	75,6%	93,9%	55,1%	72,2%	39,1%	33,3%	50,0%
Daniel, Cukierman	481	3	1	4	2	2	4	14	13	63,8%	68,0%	91,0%	53,1%	70,0%	30,0%	29,8%	50,3%
Edan, Leshem	616	0	1	1	0	0	0	0	1	63,0%	61,5%	93,8%	20,0%	33,3%	0%	9,7%	50,0%
		5	3	8	2	3	5	21	19								

	Ranking	PLAYED MATCHES			TIEBREAKS			Aces	Double Faults	SERVICES				BREAK POINTS		RETURN SERVICE	
		Won	Lost	Total	Won	Lost	Total			1 st In	1 st Won	2 nd In	2 nd Won	Saved	Won	1 st	2 nd
ITALY 																	
Jannik, Sinner	4	64	15	79	18	13	31	492	146	59,9%	76,0%	94,5%	56,1%	69,2%	42,4%	32,4%	54,2%
Lorenzo, Musetti	27	32	28	60	10	5	15	234	145	61,3%	70,5%	92,8%	51,3%	57,6%	42,7%	31,5%	51,0%
Matteo, Arnaldi	44	20	15	35	11	5	16	192	118	57,7%	69,3%	91,8%	53,4%	68,6%	39,0%	27,2%	51,3%
Lorenzo, Sonogo	46	29	29	58	10	15	25	321	112	67,0%	72,2%	93,7%	52,2%	64,8%	39,5%	26,9%	47,5%
Matteo, Berrettini	92	12	11	23	6	8	14	217	39	65,3%	79,2%	93,5%	51,0%	70,0%	34,7%	26,4%	45,9%
Flavio, Cobolli	101	5	7	12	1	5	6	47	31	56,0%	70,1%	92,4%	49,1%	65,2%	40,7%	32,3%	47,2%
Fabio, Fognini	107	9	13	22	8	1	9	63	103	60,4%	64,7%	87,2%	46,6%	53,8%	46,6%	33,0%	52,0%
Luca, Nardi	118	2	7	9	2	3	5	25	14	68,6%	65,9%	92,9%	47,3%	45,6%	27,5%	24,6%	49,4%
Luciano, Darder	128	1	2	3	0	0	0	12	9	48,3%	75,9%	91,6%	46,2%	63,2%	30,0%	24,8%	42,6%
Giulio, Zeppieri	135	1	3	4	0	1	1	22	11	61,2%	68,6%	93,6%	53,2%	56,8%	40,0%	31,3%	43,2%
Andrea, Vavassori	157	4	5	9	5	3	8	49	39	62,8%	69,6%	90,0%	47,6%	62,5%	46,8%	30,1%	43,6%
Mattia, Bellucci	179	0	1	1	0	1	1	9	7	59,0%	80,6%	87,7%	48,0%	42,9%	20,0%	26,1%	44,3%
Stefano, Travaglia	195	0	2	2	0	1	1	5	3	58,0%	62,9%	96,4%	46,2%	47,8%	60,0%	23,6%	43,9%
Marco, Cecchinato	200	12	14	26	6	3	9	99	74	59,7%	65,9%	91,4%	51,4%	58,6%	42,2%	29,4%	46,5%
Francesco, Passaro	202	2	4	6	0	0	0	18	22	60,3%	67,5%	89,8%	46,0%	45,9%	46,7%	27,0%	60,1%
Alessandro, Giannessi	204	0	1	1	0	0	0	1	1	62,0%	45,2%	95,0%	36,8%	25,0%	100,0%	30,4%	25,0%
Riccardo, Bonadio	218	1	2	3	1	0	1	4	7	62,3%	67,9%	92,1%	56,8%	64,7%	28,6%	23,4%	46,8%
Stefano, Napolitano	230	0	2	2	0	1	1	19	6	64,0%	67,5%	91,7%	58,8%	71,4%	20,0%	23,9%	42,4%
Lorenzo, Giustino	286	0	1	1	0	0	0	1	2	67,0%	64,5%	88,2%	26,7%	0,0%	0%	16,7%	36,8%
Jacopo, Berrettini	464	1	1	2	1	0	1	3	8	58,0%	65,7%	84,8%	36,4%	36,4%	33,3%	21,4%	46,3%
		195	163	358	79	65	144	1833	897								
IVORY COAST 																	
Eliakim, Coulibaly	455	0	1	1	0	0	0	5	22	44,0%	67,3%	75,3%	34,3%	33,3%	60,0%	37,0%	65,2%
Felix, Boblei		1	0	1	0	0	0	4	1	71,0%	55,6%	91,7%	54,5%	50,0%	100,0%	23,5%	55,6%
Myko, Kouame		0	1	1	0	0	0	1	7	47,0%	65,6%	83,7%	33,3%	64,3%	100,0%	31,0%	45,8%
		1	2	3	0	0	0	10	30								
JAMAICA 																	
Blaise, Bicknell	398	2	0	2	1	0	1	4	11	59,0%	76,1%	78,9%	43,5%	25,0%	75,0%	29,7%	68,5%
Rowland, Phillips		1	0	1	0	0	0	2	2	49,0%	91,3%	92,3%	50,0%	100,0%	55,6%	40,9%	80,0%
		3	0	3	1	0	1	6	13								
JAPAN 																	
Yoshihito, Nishioka	47	21	20	41	8	9	17	83	78	63,3%	65,3%	94,2%	55,1%	52,7%	38,3%	26,7%	51,7%
Taro, Daniel	75	12	16	28	4	5	9	108	73	59,2%	66,8%	93,0%	52,9%	50,8%	40,9%	28,7%	50,4%
Yosuke, Watanuki	99	8	11	19	9	7	16	229	81	54,5%	76,5%	91,2%	49,5%	64,5%	28,4%	26,7%	44,4%
Shintaro, Mochizuki	137	3	6	9	3	1	4	37	29	59,0%	66,6%	91,7%	48,0%	53,4%	29,5%	27,6%	45,9%
Sho, Shimabukuro	149	3	6	9	2	3	5	42	27	54,2%	69,8%	93,1%	50,9%	50,0%	32,0%	25,1%	45,9%
Kaichi, Uchida	307	1	0	1	0	0	0	2	0	55,0%	79,3%	100,0%	83,3%	100,0%	100,0%	38,2%	47,4%
Kei, Nishikori	351	2	2	4	3	1	4	10	4	66,8%	72,5%	96,2%	57,1%	63,2%	31,3%	24,7%	43,7%
		50	61	111	29	26	55	511	292								






	Ranking	PLAYED MATCHES			TIEBREAKS			Aces	Double Faults	SERVICES				BREAK POINTS		RETURN SERVICE	
		Won	Lost	Total	Won	Lost	Total			1 st In	1 st Won	2 nd In	2 nd Won	Saved	Won	1 st	2 nd
JORDAN 																	
Abedallah, Shelbayh	187	3	8	11	3	3	6	51	39	58,5%	68,2%	89,2%	44,3%	59,0%	35,6%	30,3%	49,0%
Mousa, Alkotop	1352	1	1	2	1	0	1	25	4	59,5%	75,6%	95,3%	43,2%	53,3%	30,4%	35,6%	52,9%
Karam, Hatamleh	-	0	1	1	0	0	0	0	2	70,0%	48,5%	87,5%	35,7%	20,0%	33,3%	12,9%	38,5%
		4	10	14	4	3	7	76	45								
KAZAKHSTAN 																	
Alexander, Bublik	32	24	28	52	12	15	27	566	388	60,0%	78,6%	81,3%	45,6%	61,1%	42,1%	25,6%	47,4%
Beibit, Zhukayev	189	1	2	3	0	2	2	33	9	63,3%	79,9%	91,0%	48,4%	55,6%	21,7%	25,3%	41,3%
Denis, Yevseyev	192	0	1	1	0	0	0	1	1	60,0%	71,4%	95,0%	52,6%	40,0%	0,0%	28,1%	27,3%
Timofey, Skatov	222	3	3	6	1	0	1	9	12	72,8%	63,9%	91,4%	43,7%	48,9%	38,0%	32,2%	55,7%
Mikhail, Kukushkin	264	1	2	3	0	2	2	4	4	67,7%	65,1%	96,5%	58,0%	65,0%	75,0%	26,9%	46,8%
		29	36	65	13	19	32	613	414								
SOUTH KOREA 																	
Soonwoo, Kwon	198	7	9	16	3	3	6	114	44	59,2%	73,1%	92,9%	51,0%	64,9%	38,1%	27,3%	52,1%
Seongchan, Hong	273	1	4	5	1	2	3	20	5	63,8%	69,9%	96,7%	50,7%	58,1%	36,8%	24,1%	43,8%
Yun Seong, Chung	372	0	1	1	0	0	0	4	1	67,0%	60,0%	94,4%	52,9%	40,0%	0%	18,8%	33,3%
		8	14	22	4	5	9	138	50								
LATVIA 																	
Robert, Strombachs	334	0	1	1	0	0	0	0	3	62,0%	52,8%	88,0%	45,5%	42,9%	50,0%	19,2%	33,3%
Ernests, Gulbis	893	1	0	1	1	0	1	7	2	61,0%	70,2%	94,9%	56,8%	60,0%	100,0%	33,3%	44,7%
Karlis, Ozolins	1035	1	1	2	1	0	1	20	3	67,5%	77,3%	90,6%	42,9%	69,2%	62,5%	26,1%	56,4%
		2	2	4	2	0	2	27	8								
LEBANON 																	
Benjamin, Hassan	151	1	3	4	1	1	2	11	14	54,5%	66,2%	89,6%	48,8%	47,8%	36,8%	29,0%	44,8%
Hady, Habib	302	0	1	1	0	0	0	4	4	51,0%	83,3%	85,2%	39,1%	0,0%	0%	19,4%	35,3%
		1	4	5	1	1	2	15	18								
LITHUANIA 																	
Ricardas, Berankis	237	1	2	3	0	1	1	11	8	58,7%	64,6%	90,9%	49,4%	54,5%	57,9%	40,0%	51,4%
Vilius, Gaubas	370	1	1	2	1	0	1	6	5	62,5%	63,2%	90,9%	49,1%	61,1%	27,3%	34,1%	55,4%
Edas, Butvilas	548	1	1	2	0	0	0	4	2	57,5%	67,9%	94,6%	59,5%	40,0%	37,5%	35,0%	62,5%
		3	4	7	1	1	2	21	15								
LUXEMBOURG 																	
Alex, Knaff	522	2	0	2	0	0	0	0	4	67,5%	69,0%	93,6%	53,6%	57,1%	42,9%	28,3%	62,0%
Chris, Rodesch	639	1	0	1	0	0	0	4	0	73,0%	86,8%	100,0%	57,1%	0%	40,0%	34,9%	47,6%
Raphael, Calzi	1655	1	0	1	0	0	0	3	4	57,0%	69,4%	87,1%	44,4%	0,0%	71,4%	38,3%	72,7%
		4	0	4	0	0	0	7	8								






	Ranking	PLAYED MATCHES			TIEBREAKS			Aces	Double Faults	SERVICES				BREAK POINTS		RETURN SERVICE	
		Won	Lost	Total	Won	Lost	Total			1 st In	1 st Won	2 nd In	2 nd Won	Saved	Won	1 st	2 nd
MEXICO 																	
Ernesto, Escobedo	403	1	3	4	1	2	3	24	7	68,8%	69,3%	95,4%	50,0%	53,3%	41,4%	32,8%	45,2%
Rodrigo, Pacheco Mendez	688	1	2	3	1	0	1	2	5	66,7%	57,8%	94,3%	49,3%	45,8%	25,0%	31,4%	37,7%
Alan, Rubio Fierros	810	0	1	1	0	0	0	1	2	74,0%	64,2%	90,5%	47,4%	71,4%	0,0%	25,8%	32,4%
Luciano, Alcocer		1	0	1	0	0	0	2	6	50,0%	60,5%	86,4%	57,9%	85,7%	44,4%	40,0%	58,3%
Cesar, Ramirez		0	1	1	0	0	0	0	6	52,0%	50,0%	84,6%	39,4%	64,7%	60,0%	25,8%	66,7%
		3	7	10	2	2	4	29	26								
MOLDOVA 																	
Radu, Albot	131	7	12	19	2	4	6	44	56	62,6%	66,0%	91,6%	46,2%	57,2%	37,7%	29,9%	48,0%
		7	12	19	2	4	6	44	56								
MONACO 																	
Valentin, Vacherot	279	2	3	5	1	3	4	23	6	69,6%	63,2%	96,1%	52,2%	57,5%	41,5%	35,1%	48,6%
Lucas, Catarina	461	2	0	2	0	0	0	5	4	48,0%	74,1%	95,5%	50,0%	53,8%	32,1%	38,2%	54,3%
		4	3	7	1	3	4	28	10								
MOROCCO 																	
Elliot, Benchetrit	488	1	1	2	0	0	0	3	7	49,0%	66,1%	89,4%	48,3%	40,0%	41,2%	31,3%	58,6%
Yassine, Dlimi	610	0	1	1	0	0	0	0	3	65,0%	76,5%	75,0%	44,4%	0,0%	50,0%	44,4%	45,5%
Adam, Moundir	729	1	1	2	0	1	1	3	14	50,5%	67,9%	86,1%	41,5%	45,0%	52,4%	29,1%	60,4%
Younes, Lalami Laaroussi	1069	0	1	1	0	0	0	1	5	54,0%	60,7%	82,8%	37,5%	28,6%	100,0%	23,1%	44,4%
		2	4	6	0	1	1	7	29								
NETHERLAND 																	
Tallon, Griekspoor	23	36	24	60	20	19	39	518	200	63,6%	76,2%	90,3%	51,5%	64,9%	35,0%	26,7%	45,6%
Botic, van de Zandschulp	50	23	25	48	11	10	21	292	171	63,2%	69,6%	89,8%	47,6%	62,6%	35,9%	30,9%	50,0%
Jesper, de Jong	153	0	1	1	0	0	0	2	3	55,0%	62,5%	89,7%	34,6%	42,9%	25,0%	23,1%	45,2%
Gijs, Brouwer	163	8	8	16	2	4	6	81	46	67,8%	73,5%	90,1%	51,5%	59,1%	29,5%	26,2%	47,6%
Robin, Haase	752	1	1	2	2	0	2	19	3	54,5%	71,3%	96,7%	52,2%	61,1%	45,5%	28,8%	45,0%
Tim, van Rijthoven	871	2	2	4	2	2	4	64	9	64,8%	81,2%	93,9%	57,8%	73,7%	23,8%	22,8%	46,6%
Matwe, Middelkoop		1	0	1	0	0	0	0	0	0,0%	#DIV/0!	0,0%	#DIV/0!	0%	0%	#DIV/0!	#DIV/0!
		71	61	132	37	35	72	976	432								
NEW ZEALAND 																	
Ajeet, Rai	485	0	2	2	0	1	1	10	15	52,0%	72,9%	83,6%	40,8%	36,4%	25,0%	29,3%	56,3%
Kiranpal, Pannu	626	0	3	3	0	1	1	14	13	58,7%	66,4%	87,6%	41,9%	60,0%	13,3%	26,8%	22,6%
		0	5	5	0	2	2	24	28								

	Ranking	PLAYED MATCHES			TIEBREAKS			Aces	Double Faults	SERVICES				BREAK POINTS		RETURN SERVICE	
		Won	Lost	Total	Won	Lost	Total			1 st In	1 st Won	2 nd In	2 nd Won	Saved	Won	1 st	2 nd
NORWAY 																	
Casper, Ruud	11	37	23	60	19	13	32	320	167	63,9%	71,4%	91,9%	53,7%	66,7%	38,6%	30,2%	50,8%
Viktor, Durasovic	428	1	5	6	1	3	4	38	17	61,3%	67,1%	91,8%	46,9%	57,9%	29,2%	24,6%	41,8%
Andreja, Petrovic	1668	0	1	1	0	0	0	2	0	70,0%	56,8%	100,0%	37,5%	55,6%	0%	22,6%	25,0%
Nicolai, Budkov Kjaer		0	2	2	0	1	1	7	3	62,0%	60,0%	95,1%	57,9%	66,7%	37,5%	20,5%	45,8%
		38	31	69	20	17	37	367	187								
PACIFIC OCEANIA 																	
Colin, Sinclair	399	1	1	2	0	1	1	6	7	57,0%	72,6%	87,8%	47,9%	42,9%	30,4%	41,1%	52,7%
Clement, Mainguy		0	2	2	0	0	0	4	5	68,5%	55,9%	89,6%	44,2%	58,3%	27,8%	32,7%	43,4%
		1	3	4	0	1	1	10	12								
PAKISTAN 																	
Mohammad, Abid		0	1	1	0	0	0	1	4	46,0%	57,7%	88,6%	41,9%	63,6%	0%	12,5%	31,3%
Muhammad, Shoaib		0	1	1	0	0	0	0	2	54,0%	44,4%	92,0%	39,1%	28,6%	0,0%	20,0%	18,8%
Aqeel, Khan		0	1	1	0	0	0	0	2	63,0%	51,4%	91,3%	23,8%	40,0%	0%	12,5%	21,4%
		0	3	3	0	0	0	1	8								
PARAGUAY 																	
Adolfo Daniel, Vallejo	465	2	0	2	0	0	0	4	7	62,0%	72,3%	89,3%	45,6%	66,7%	43,8%	29,1%	65,4%
Hernando Jose, Escurra Isnardi	1320	0	1	1	0	0	0	4	2	71,0%	65,9%	90,0%	38,9%	72,7%	0,0%	8,6%	61,5%
Juan, Borba		0	1	1	0	0	0	1	1	78,0%	45,0%	91,7%	36,4%	50,0%	0,0%	22,7%	34,8%
		2	2	4	0	0	0	9	10								
PERU 																	
Juan Pablo, Varillas	83	17	20	37	5	8	13	174	51	58,9%	68,4%	95,5%	49,5%	59,0%	41,9%	30,1%	52,1%
Gonzalo, Bueno	418	1	1	2	0	0	0	0	1	73,5%	63,6%	97,6%	69,2%	57,1%	42,9%	33,3%	50,0%
Ignacio, Buse	442	1	0	1	1	0	1	5	0	60,0%	75,8%	100,0%	59,1%	33,3%	28,6%	45,7%	40,0%
Arklon, Huertas del Pino Cordova	586	1	0	1	0	0	0	2	1	61,0%	74,3%	95,7%	59,1%	100,0%	40,0%	37,5%	61,1%
Conner, Huertas del Pino	670	1	0	1	0	0	0	6	2	63,0%	80,0%	92,3%	58,3%	100,0%	33,3%	35,5%	48,4%
		21	21	42	6	8	14	187	55								
POLAND 																	
Hubert, Hurkacz	9	46	24	70	32	30	62	1059	141	64,5%	79,6%	94,9%	50,6%	64,2%	35,5%	27,1%	46,2%
Daniel, Michalski	275	0	4	4	0	1	1	8	5	70,8%	58,8%	93,0%	44,9%	50,0%	0,0%	16,3%	39,5%
Maks, Kasnikowski	325	0	1	1	0	0	0	4	1	64,0%	61,8%	95,0%	52,6%	0,0%	0,0%	20,7%	16,7%
Kacper, Zuk	416	0	2	2	0	0	0	8	4	69,0%	60,0%	91,7%	51,2%	72,2%	0,0%	17,1%	41,5%
Olaf, Pieczkowski	543	1	0	1	1	0	1	2	1	56,0%	63,9%	97,9%	51,1%	76,5%	66,7%	35,6%	46,2%
Tomasz, Berkiet	1555	1	0	1	0	0	0	7	5	56,0%	80,0%	82,8%	58,3%	0,0%	37,5%	43,6%	45,0%
		48	31	79	33	31	64	1088	157								

	Ranking	PLAYED MATCHES			TIEBREAKS			Aces	Double Faults	SERVICES				BREAK POINTS		RETURN SERVICE	
		Won	Lost	Total	Won	Lost	Total			1 st In	1 st Won	2 nd In	2 nd Won	Saved	Won	1 st	2 nd
PORTUGAL																	
Nuno, Borges	66	9	18	27	7	7	14	112	69	65,6%	68,2%	92,3%	50,7%	60,0%	35,7%	24,4%	46,8%
Henrique, Rocha	247	0	1	1	0	0	0	0	2	61,0%	48,5%	91,3%	61,9%	42,9%	16,7%	39,0%	47,1%
Joao, Sousa	249	4	9	13	3	2	5	29	28	59,3%	64,5%	93,6%	45,6%	54,9%	46,6%	27,8%	42,3%
Pedro, Sousa	492	0	1	1	1	0	1	0	6	69,0%	55,6%	82,4%	46,4%	25,0%	28,6%	25,0%	40,6%
		13	29	42	11	9	20	141	105								
ROMANIA																	
Nicholas David, Ionel	267	1	2	3	0	0	0	2	8	63,3%	66,7%	87,9%	50,8%	47,1%	38,5%	28,0%	47,6%
Marius, Copil	321	0	1	1	0	1	1	3	6	61,0%	70,6%	84,6%	45,5%	57,1%	25,0%	26,3%	53,8%
Filip Cristian, Jianu	327	2	0	2	0	1	1	13	3	61,0%	76,2%	97,2%	54,0%	90,0%	64,3%	39,0%	49,1%
Cezar, Cretu	368	1	0	1	0	0	0	3	3	61,0%	63,9%	88,5%	52,2%	62,5%	55,6%	46,0%	50,0%
		4	3	7	0	2	2	21	20								
RUSSIA																	
Daniil, Medvedev	3	66	18	84	17	15	32	591	347	64,5%	75,4%	87,5%	49,1%	66,5%	46,2%	33,2%	54,2%
Andrey, Rublev	5	56	26	82	19	18	37	634	163	61,7%	75,3%	94,4%	51,2%	61,9%	39,0%	29,8%	52,7%
Karen, Khachanov	15	34	18	52	12	7	19	362	99	63,8%	74,0%	93,9%	53,2%	62,5%	40,9%	30,3%	51,3%
Aslan, Karatsev	35	22	19	41	14	12	26	258	212	59,3%	75,4%	87,7%	50,1%	64,9%	38,5%	27,3%	47,3%
Roman, Safiullin	39	20	19	39	8	6	14	230	135	64,1%	73,2%	90,1%	51,7%	62,0%	44,4%	28,6%	50,5%
Alexander, Shevchenko	48	16	17	33	8	6	14	140	84	58,7%	69,5%	93,0%	49,9%	59,8%	41,3%	27,4%	49,2%
Pavel, Kotov	67	16	14	30	9	9	18	109	76	67,1%	69,7%	91,3%	49,9%	61,8%	42,0%	27,5%	47,5%
Ivan, Gakhov	182	1	1	2	1	1	2	12	11	53,5%	68,1%	88,0%	49,4%	53,3%	40,0%	23,7%	47,9%
Alibek, Kachmazov	270	1	2	3	1	1	2	14	10	55,0%	68,5%	92,2%	42,5%	48,1%	41,4%	35,0%	50,4%
Alexey, Vatutin	454	0	1	1	0	0	0	0	2	58,0%	46,3%	93,8%	50,0%	54,5%	40,0%	26,2%	68,4%
Andrey, Kuznetsov	1363	0	1	1	0	0	0	3	3	52,0%	64,0%	88,5%	39,1%	50,0%	50,0%	18,5%	35,0%
		232	136	368	89	75	164	2353	1142								
SERBIA																	
Novak, Djokovic	1	56	7	63	31	8	39	456	179	63,6%	77,0%	91,6%	57,4%	67,1%	42,1%	32,9%	54,8%
Laslo, Djere	33	36	26	62	17	13	30	388	167	61,6%	72,1%	92,3%	52,2%	65,0%	38,0%	27,2%	50,3%
Dusan, Lajovic	52	24	23	47	11	8	19	128	67	68,0%	68,0%	94,1%	47,7%	58,7%	42,0%	29,4%	50,3%
Miomir, Kecmanovic	54	27	30	57	18	19	37	240	110	61,3%	69,5%	94,7%	53,9%	63,3%	40,1%	28,2%	51,3%
Hamad, Medjedovic	113	12	7	19	8	10	18	191	69	64,3%	75,3%	90,0%	49,3%	67,3%	40,9%	26,1%	50,1%
Filip, Krajinovic	312	3	12	15	2	2	4	68	23	65,0%	63,3%	95,1%	51,2%	54,3%	36,1%	24,4%	47,4%
		158	105	263	87	60	147	1471	615								
SLOVAKIA																	
Alex, Molcan	119	16	17	33	9	4	13	107	100	64,9%	66,2%	87,7%	51,1%	63,1%	40,3%	28,2%	50,5%
Lukas, Klein	172	0	3	3	1	2	3	17	9	63,7%	66,1%	93,3%	58,9%	71,4%	25,0%	25,7%	43,1%
Jozef, Kovalik	227	3	4	7	1	1	2	12	13	58,6%	65,2%	79,2%	51,9%	53,8%	42,5%	30,5%	49,4%
		19	24	43	11	7	18	136	122								

	Ranking	PLAYED MATCHES			TIEBREAKS			Aces	Double Faults	SERVICES				BREAK POINTS		RETURN SERVICE	
		Won	Lost	Total	Won	Lost	Total			1 st In	1 st Won	2 nd In	2 nd Won	Saved	Won	1 st	2 nd
SLOVENIA																	
Bor, Artnak	527	0	1	1	0	1	1	1	1	59,0%	66,0%	97,0%	37,5%	75,0%	16,7%	20,0%	45,7%
Sebastian, Dominko	1098	0	1	1	0	0	0	8	2	65,0%	56,3%	92,9%	42,3%	66,7%	0%	9,1%	29,4%
Matic, Kriznik	1326	0	1	1	0	0	0	0	4	60,0%	60,6%	84,6%	36,4%	42,9%	0,0%	20,0%	53,8%
		0	3	3	0	1	1	9	7								
SOUTH AFRICA																	
Lloyd, Harris	140	7	12	19	6	10	16	245	55	63,6%	76,9%	91,5%	50,4%	62,4%	27,0%	24,8%	40,5%
Kris, Van Wyk	392	0	2	2	0	0	0	3	7	65,5%	70,1%	88,5%	49,0%	44,4%	25,0%	21,8%	50,0%
Kevin, Anderson	624	2	2	4	2	0	2	44	16	64,5%	76,1%	86,3%	43,0%	72,7%	30,8%	26,1%	52,4%
Alec, Beckley	787	0	1	1	0	0	0	1	7	59,0%	69,5%	85,4%	31,7%	64,7%	66,7%	35,8%	40,0%
Devin, Badenhorst	1014	0	1	1	0	0	0	6	3	68,0%	61,7%	88,0%	27,3%	28,6%	100,0%	30,6%	55,6%
		9	18	27	8	10	18	299	88								
SPAIN																	
Carlos, Alcaraz	2	65	12	77	19	9	28	317	168	66,2%	72,2%	92,9%	56,2%	63,3%	39,6%	34,8%	53,9%
Alejandro, Davidovich Fokina	26	31	29	60	13	15	28	184	105	65,1%	67,1%	94,2%	52,6%	61,4%	44,2%	30,6%	52,3%
Roberto, Bautista Agut	57	17	21	38	12	12	24	149	68	65,6%	69,3%	94,3%	55,1%	60,5%	34,2%	28,6%	50,5%
Roberto, Carballes Baena	63	19	24	43	5	10	15	104	103	62,4%	67,5%	91,7%	51,1%	57,0%	41,3%	27,6%	51,1%
Bernabe, Zapata Miralles	80	18	25	43	4	11	15	76	85	65,5%	63,8%	92,9%	45,5%	54,5%	42,1%	32,6%	50,6%
Jaume, Munar	86	15	19	34	8	7	15	83	101	68,5%	65,3%	90,5%	45,2%	53,6%	41,9%	32,8%	49,0%
Albert, Ramos-Vinolas	89	12	26	38	3	11	14	112	78	64,5%	66,1%	93,8%	50,4%	64,4%	41,9%	28,9%	50,0%
Pedro, Martinez	106	4	12	16	2	6	8	20	89	64,7%	64,7%	85,0%	45,0%	60,4%	44,0%	29,1%	50,4%
Pablo, Llamas Ruiz	158	1	1	2	0	1	1	3	2	67,0%	70,1%	96,6%	42,9%	53,8%	35,3%	30,9%	56,5%
Daniel, Rincon	181	0	2	2	0	0	0	6	13	54,0%	67,5%	83,7%	40,9%	40,0%	28,6%	32,7%	46,8%
Oriol, Roca Batalla	213	0	1	1	0	0	0	5	3	50,0%	66,7%	90,9%	40,0%	55,6%	0%	16,7%	25,0%
Carlos, Taberner	361	0	1	1	0	0	0	0	1	68,0%	61,5%	85,7%	16,7%	0,0%	0%	10,0%	22,2%
Alvaro, Lopez San Martin	422	0	1	1	0	0	0	4	3	68,0%	62,8%	87,0%	25,0%	76,5%	0,0%	23,5%	25,0%
Martin, Landaluce	448	0	2	2	0	0	0	9	6	63,0%	63,6%	88,6%	50,0%	27,3%	33,3%	28,0%	34,0%
Feliciano, Lopez	463	3	4	7	3	3	6	73	31	54,1%	76,5%	88,2%	51,9%	66,7%	27,3%	22,7%	40,5%
Pablo, Carreno Busta	604	1	3	4	2	3	5	47	16	62,8%	73,7%	91,2%	53,6%	72,2%	25,6%	23,0%	48,5%
Fernando, Verdasco	646	0	5	5	0	3	3	5	20	62,6%	55,7%	87,5%	34,4%	38,5%	44,4%	29,6%	41,7%
Rafael, Nadal	664	1	3	4	0	0	0	24	13	62,2%	67,3%	92,2%	49,4%	60,5%	38,2%	33,3%	43,6%
Pablo, Andujar	1101	0	4	4	0	0	0	2	18	63,5%	50,4%	79,9%	42,9%	41,4%	33,3%	30,3%	50,7%
		187	195	382	71	91	162	1223	923								
SWEDEN																	
Mikael, Ymer	136	11	16	27	3	4	7	84	90	69,7%	64,5%	89,8%	48,4%	59,1%	39,0%	32,4%	47,8%
Elias, Ymer	155	5	11	16	1	1	2	64	42	59,5%	65,3%	91,6%	44,1%	47,5%	50,6%	27,7%	52,2%
Dragos Nicolae, Madaras	226	0	1	1	0	1	1	2	4	55,0%	61,0%	89,2%	45,5%	60,0%	60,0%	11,1%	69,2%
Karl, Friberg	365	0	1	1	0	0	0	6	0	66,0%	67,6%	100,0%	36,8%	57,1%	0,0%	22,9%	36,4%
Leo, Borg	396	1	5	6	1	2	3	23	21	64,8%	69,6%	88,4%	48,4%	62,2%	34,6%	24,8%	47,2%
		17	34	51	5	8	13	179	157								

	Ranking	PLAYED MATCHES			TIEBREAKS			Aces	Double Faults	SERVICES				BREAK POINTS		RETURN SERVICE	
		Won	Lost	Total	Won	Lost	Total			1 st In	1 st Won	2 nd In	2 nd Won	Saved	Won	1 st	2 nd
SWITZERLAND 																	
Stan, Wawrinka	49	27	23	50	11	18	29	386	90	55,6%	75,8%	93,4%	53,4%	63,4%	38,7%	27,6%	46,6%
Dominic, Stricker	94	8	11	19	9	7	16	153	57	56,3%	75,4%	93,4%	50,8%	59,0%	31,1%	24,5%	50,7%
Marc-Andrea, Huesler	197	11	24	35	10	12	22	303	103	60,0%	72,6%	92,2%	51,4%	66,2%	40,2%	25,6%	47,4%
Alexander, Ritschard	221	2	3	5	0	0	0	26	9	61,0%	69,5%	93,3%	43,9%	61,5%	52,4%	31,1%	45,2%
Antoine, Bellier	246	0	1	1	0	0	0	6	2	90,0%	61,0%	84,6%	45,5%	57,1%	0,0%	20,5%	50,0%
Leandro, Riedi	261	1	4	5	1	0	1	20	19	58,6%	62,5%	87,8%	48,6%	55,0%	30,8%	22,5%	45,4%
		49	66	115	31	37	68	894	280								
THAILAND 																	
Kasidit, Samrej	655	0	2	2	1	0	1	10	5	62,0%	68,8%	91,7%	52,9%	45,5%	16,7%	23,8%	46,7%
Yuttana, Charoenphon	1195	1	1	2	0	0	0	5	7	56,5%	60,5%	86,6%	49,2%	42,9%	38,5%	29,0%	40,4%
		1	3	4	1	0	1	15	12								
TUNISIA 																	
Aziz, Dougaz	231	0	3	3	0	1	1	10	6	64,7%	68,2%	95,4%	39,6%	62,1%	41,2%	29,3%	52,4%
Moez, Echargui	281	2	1	3	1	0	1	8	7	58,3%	56,9%	91,8%	52,3%	53,8%	54,2%	36,3%	57,1%
Skander, Mansouri	388	0	2	2	0	1	1	8	9	56,5%	66,7%	88,2%	34,3%	43,8%	54,5%	27,2%	57,9%
Malek, Jaziri		0	1	1	0	0	0	2	2	43,0%	50,0%	91,3%	28,6%	0,0%	0,0%	15,4%	38,5%
		2	7	9	1	2	3	28	24								
TURKEY 																	
Cem, Ilkel	255	3	2	5	1	0	1	25	5	57,6%	69,4%	96,1%	54,9%	58,3%	31,3%	29,7%	50,0%
Altug, Celikbilek	305	1	1	2	0	0	0	3	2	57,5%	74,1%	96,3%	57,1%	57,1%	30,8%	34,6%	39,6%
Ergi, Kirkin	338	1	1	2	0	1	1	5	2	57,0%	72,4%	96,4%	42,1%	75,0%	31,6%	37,0%	59,2%
		5	4	9	1	1	2	33	9								
UKRAINE 																	
Vitaliy, Sachko	171	0	2	2	0	0	0	7	2	61,5%	69,5%	96,1%	46,0%	66,7%	22,2%	25,0%	43,6%
Illya, Marchenko	220	0	1	1	0	0	0	2	3	51,0%	58,3%	92,1%	48,6%	40,0%	30,8%	30,0%	60,9%
Oleksii, Krutykh	296	2	3	5	2	2	4	21	14	57,0%	72,6%	93,1%	50,0%	62,5%	31,7%	29,0%	44,2%
Viacheslav, Bielinskyi	510	1	0	1	0	0	0	3	3	52,0%	68,1%	93,5%	48,8%	60,0%	40,0%	30,2%	57,7%
Vladyslav, Orlov	599	2	1	3	1	0	1	5	7	63,0%	68,2%	93,1%	55,4%	46,2%	29,2%	24,1%	57,3%
Oleksandr, Ovcharenko	938	0	1	1	0	1	1	3	1	52,0%	64,4%	97,6%	53,7%	50,0%	100,0%	37,0%	34,6%
		5	8	13	3	3	6	41	30								

	Ranking	PLAYED MATCHES			TIEBREAKS			Aces	Double Faults	SERVICES				BREAK POINTS		RETURN SERVICE	
		Won	Lost	Total	Won	Lost	Total			1 st In	1 st Won	2 nd In	2 nd Won	Saved	Won	1 st	2 nd
URUGUAY 																	
Franco, Roncadelli	623	0	1	1	0	0	0	0	5	67,0%	54,5%	84,4%	40,7%	46,2%	62,5%	40,0%	36,4%
Ignacio, Carou	869	1	2	3	0	1	1	1	17	67,0%	66,0%	81,4%	40,8%	64,0%	33,3%	26,4%	47,3%
Martin, Cuevas	1098	1	1	2	0	0	0	12	15	61,0%	73,6%	78,2%	44,7%	50,0%	35,3%	42,9%	40,5%
Joaquin, Aguilar Cardozo	1098	1	0	1	1	0	1	0	1	69,0%	63,0%	95,5%	71,4%	75,0%	33,3%	32,3%	59,4%
		3	4	7	1	1	2	13	38								
UZBEKISTAN 																	
Khumoyun, Sultanov	367	1	2	3	2	1	3	14	4	67,3%	66,2%	94,4%	48,0%	66,7%	50,0%	24,4%	45,9%
Sergey, Fomin	728	0	2	2	0	1	1	3	2	32,5%	60,8%	46,7%	60,7%	60,0%	50,0%	27,3%	40,9%
Amir, Milushev	1958	0	1	1	0	0	0	3	7	55,0%	64,5%	78,1%	48,0%	50,0%	100,0%	31,3%	26,1%
		1	5	6	2	2	4	20	13								
VENEZUELA 																	
Ricardo, Rodriguez-Pace	1194	1	1	2	0	0	0	6	2	69,0%	56,9%	96,3%	67,3%	61,1%	31,6%	33,0%	54,3%
Rafael, Abdul Salam		0	1	1	0	0	0	1	4	67,0%	52,1%	85,7%	41,7%	69,2%	50,0%	11,5%	50,0%
		1	2	3	0	0	0	7	6								
VIETNAM 																	
Nam Hoang, Ly	549	2	0	2	0	0	0	11	1	61,0%	72,5%	97,5%	64,7%	66,7%	61,5%	35,1%	58,1%
Minh Tuan, Pham		0	1	1	0	0	0	1	2	55,0%	53,8%	91,3%	28,6%	44,4%	33,3%	27,8%	54,5%
Dac Tien, Nguyen		0	1	1	0	0	0	1	0	57,0%	34,6%	100,0%	45,0%	37,5%	50,0%	13,0%	43,8%
		2	2	4	0	0	0	13	3								
ZIMBABWE 																	
Benjamin, Lock	354	2	1	3	1	0	1	12	5	60,7%	66,4%	94,3%	51,9%	75,0%	33,3%	29,4%	54,1%
Courtney John, Lock		0	2	2	0	0	0	2	3	65,0%	58,6%	92,4%	63,9%	44,4%	28,6%	24,1%	48,7%
		2	3	5	1	0	1	14	8								