

GENERAL STATISTICS BY COUNTRIES – 202%SEASON - ATP`

Date of Report: December %\$, 202%

GENERAL STATISTICS BY COUNTRIES – 2021 SEASON - ATP

Table of Contents

General Statistics by Countries – 2021 Season - ATP	3
Argentina, Australia	4
Austria, Barbados, Belarus, Belgium, Bolivia, Bosnia and Herzegovina	5
Brazil, Bulgaria, Canada, Chile, China, Chinese Taipei, Colombia	6
Croatia, Czech Republic, Denmark, Dominican Republic, Ecuador, Egypt, Estonia	7
Finland, France, Georgia	8
Germany, Great Britain, Greece, Hungary	9
India, Indonesia, Israel, Italia	10
Japan, Kazakhstan, South Korea, Latvia, Libano, Lithuania, Mexico, Moldova	11
Monaco, Morocco, Netherlands, New Zealand, Norway, Paquistan, Paraguay, Peru	12
Poland, Portugal, Qatar, Romania, Russia	13
Serbia, Slovakia, Slovenia, South Africa	14
Spain, Sweden, Switzerland, Thailand, Tunisia	15
Turkey, Ukraine, United States	16
Uruguay, Uzbekistan, Venezuela, Zimbabwe	17

GENERAL STATISTICS BY COUNTRIES 2021 SEASON - ATP

Year XI, Article¹ No. 129

Date of Report: December 10th, 2021

By **Rubén A. Báez**²

tennis-stats@tennistop10.com

This report shows relevant statistics on performance by countries of the 2021 ATP season in the same categories that were analyzed for tennis players in the report: [2021-Season_Top100-ATP_English.pdf](#) (Article No. 127). It is a summary of the world tennis statistics of the 2021 season.

The analysis period encompasses the period from 2021.01.01 to 2021.12.05.

The following categories of tournaments, which correspond to the 2021 season, have been included for the determination of General Statistics by Countries. The tournaments have been developed this year on hard, clay and grass surfaces.

- **Grand Slams: Australian Open, Roland Garros, Wimbledon, US Open.**
- **Davis Cup.**
- **ATP 250, 500.**
- **ATP Masters 1000.**
- **Next Gen ATP Finals.**
- **Nitto ATP Finals.**
- **Laver Cup** (Unofficial exhibition tournament with no points for the **ATP Ranking**)

¹ Report elaboration based on data from official Websites:

www.AusOpen.com

www.RolandGarros.com



www.Wimbledon.com







www.USopen.org








www.ATPtour.com








www.DavisCup.com




² National Tennis Coach (Argentine Tennis Association), Bachelor of Business Administration, Certified Public Accountant, Post grades of Finance Management and Capital Markets, Master of Business Administration (IAE Business School, Austral University, Buenos Aires, Argentina).





	Ranking	PLAYED MATCHES			TIEBREAKS			Aces	Double Faults	SERVICES				BREAK POINTS		RETURN SERVICE		
		Won	Lost	Total	Won	Lost	Total			1 st In	1 st Won	2 nd In	2 nd Won	Saved	Won	1 st	2 nd	
ARGENTINA																		
Diego	Schwartzman	13	38	23	61	7	5	12	93	173	63,2%	67,8%	90,7%	50,6%	57,9%	44,8%	35,7%	54,4%
Federico	Delbonis	44	23	24	47	7	12	19	139	156	62,9%	67,1%	89,9%	48,3%	59,8%	40,3%	31,4%	52,7%
Federico	Coria	63	16	18	34	4	3	7	83	97	64,4%	62,8%	90,7%	50,7%	57,9%	43,1%	31,5%	51,7%
Guido	Pella	74	9	17	26	4	5	9	113	66	66,3%	63,5%	91,0%	44,9%	58,4%	41,1%	29,2%	52,4%
Facundo	Bagnis	76	11	12	23	5	5	10	125	72	60,6%	70,3%	91,8%	49,7%	64,6%	39,6%	30,9%	49,6%
Juan Manuel	Cerundolo	90	6	6	12	2	3	5	10	17	72,2%	60,9%	92,8%	52,9%	57,3%	40,0%	35,3%	47,4%
Sebastian	Baez	99	3	3	6	2	2	4	3	3	77,0%	65,1%	96,4%	52,0%	61,1%	33,3%	35,6%	43,0%
Francisco	Cerundolo	127	5	8	13	2	4	6	28	38	66,6%	63,6%	90,3%	48,7%	64,6%	37,8%	35,6%	46,1%
Tomas	Etcheverry	130	1	2	3	1	1	2	10	3	72,7%	67,9%	96,4%	47,6%	57,9%	30,4%	29,9%	55,9%
Juan Ignacio	Londero	140	0	11	11	1	3	4	25	35	64,5%	57,7%	91,2%	48,4%	47,3%	36,6%	29,1%	47,4%
Renzo	Olivo	189	0	2	2	0	1	1	0	7	64,5%	55,4%	88,4%	47,3%	44,4%	36,0%	38,1%	57,8%
Marco	Trungelliti	197	1	2	3	0	2	2	39	23	61,3%	73,4%	88,3%	45,5%	48,1%	41,9%	29,6%	46,5%
Nicolas	Kicker	230	0	1	1	0	0	0	0	0	67,0%	57,5%	100,0%	30,0%	50,0%	33,3%	15,8%	75,0%
Thiago	Tirante	238	0	1	1	0	0	0	4	2	62,0%	67,4%	93,3%	64,3%	60,0%	33,3%	20,8%	41,9%
Andrea	Collarini	259	0	1	1	0	0	0	0	2	72,0%	50,0%	86,7%	38,5%	37,5%	100,0%	33,3%	47,4%
Leonardo	Mayer	304	0	1	1	0	0	0	0	6	51,0%	76,7%	82,9%	37,9%	50,0%	0%	14,3%	38,1%
Facundo	Diaz Acosta	336	0	1	1	0	1	1	0	7	45,0%	60,0%	84,1%	48,6%	20,0%	42,9%	37,3%	64,7%
	Total		113	133	246	35	47	82	672	707								
AUSTRALIA																		
Alex	De Minaur	34	25	25	50	9	10	19	152	110	60,8%	68,3%	94,0%	52,3%	61,3%	42,1%	31,7%	49,7%
James	Duckworth	49	22	19	41	10	10	20	296	74	57,8%	73,0%	95,4%	52,1%	66,0%	40,2%	26,3%	51,1%
Alexei	Popyrin	61	23	21	44	24	12	36	414	167	59,8%	74,7%	90,0%	52,7%	65,2%	34,8%	26,5%	46,7%
John	Millman	72	23	27	50	12	7	19	126	75	62,5%	66,5%	95,2%	50,1%	58,3%	42,5%	30,3%	50,4%
Jordan	Thompson	75	21	21	42	14	8	22	310	83	58,4%	72,4%	95,1%	50,2%	60,2%	33,8%	27,9%	49,1%
Nick	Kyrgios	93	7	8	15	5	1	6	234	38	67,1%	77,1%	91,9%	51,7%	58,1%	29,9%	23,6%	44,0%
Alex	Bolt	136	6	6	12	1	4	5	63	32	60,7%	68,6%	92,9%	50,3%	57,0%	43,5%	27,9%	48,1%
Aleksandar	Vukic	156	2	4	6	1	3	4	44	8	56,5%	76,2%	96,2%	51,3%	54,5%	40,0%	27,0%	44,1%
Thanasi	Kokkinakis	171	2	4	6	3	3	6	90	24	61,3%	78,0%	90,7%	51,5%	68,4%	34,8%	25,2%	50,6%
Christopher	O'Connell	175	4	9	13	7	6	13	107	15	62,8%	74,5%	97,1%	51,4%	61,3%	38,2%	24,6%	46,4%
Max	Purcell	176	6	5	11	2	1	3	70	23	58,4%	72,6%	94,9%	46,4%	55,8%	38,8%	28,1%	49,1%
Marc	Polmans	194	2	6	8	1	2	3	29	26	68,1%	66,1%	91,2%	48,4%	54,9%	37,5%	32,5%	45,1%
Jason	Kubler	204	1	1	2	0	1	1	7	10	65,0%	68,9%	85,0%	46,4%	64,3%	50,0%	31,0%	41,4%
Matthew	Ebden	233	6	5	11	4	1	5	47	36	62,4%	71,9%	90,2%	49,3%	63,2%	47,7%	28,7%	49,0%
Bernard	Tomic	254	1	1	2	0	0	0	16	8	59,0%	67,7%	89,9%	38,0%	61,1%	28,6%	21,2%	50,8%
Andrew	Harris	377	1	1	2	0	0	0	7	5	70,5%	68,9%	89,2%	42,2%	38,5%	35,3%	25,8%	47,5%
John-Patrick	Smith	389	0	2	2	0	0	0	9	1	74,5%	66,7%	98,0%	41,7%	33,3%	23,1%	32,7%	43,9%
Harry	Bourchier	459	1	1	2	0	1	1	9	3	67,0%	69,7%	93,6%	63,6%	81,8%	100,0%	20,8%	44,1%
Dane	Sweeny	493	1	1	2	1	0	1	3	13	61,0%	64,0%	79,1%	39,2%	50,0%	33,3%	30,1%	44,2%
Li	Tu	521	0	2	2	1	2	3	31	5	63,5%	73,1%	94,0%	65,3%	40,0%	42,9%	20,4%	39,4%
Tristan	Schoolkate	615	0	1	1	0	0	0	2	8	58,0%	66,7%	77,8%	46,4%	33,3%	40,0%	34,8%	42,3%
Luke	Saville	637	0	1	1	0	0	0	4	3	67,0%	61,1%	83,3%	66,7%	40,0%	0%	7,4%	21,4%
Thomas	Fancutt	654	0	1	1	0	0	0	5	1	58,0%	67,6%	96,2%	60,0%	66,7%	0%	17,9%	37,5%
Blake	Mott	843	0	1	1	0	0	0	7	1	73,0%	64,6%	94,7%	27,8%	33,3%	33,3%	12,0%	48,1%
	Total		154	173	327	95	72	167	2082	769								





	Ranking	PLAYED MATCHES			TIEBREAKS			Aces	Double Faults	SERVICES				BREAK POINTS		RETURN SERVICE		
		Won	Lost	Total	Won	Lost	Total			1 st In	1 st Won	2 nd In	2 nd Won	Saved	Won	1 st	2 nd	
AUSTRIA 																		
Dominic	Thiem	15	9	9	18	4	3	7	80	41	63,4%	72,5%	92,7%	51,4%	64,8%	40,5%	29,4%	51,9%
Dennis	Novak	117	5	14	19	4	6	10	74	38	65,4%	66,7%	92,3%	46,3%	49,6%	35,8%	23,2%	46,0%
Jurij	Rodionov	135	4	4	8	1	0	1	54	25	61,9%	68,8%	86,6%	50,8%	61,4%	42,9%	24,4%	46,7%
Sebastian	Ofner	192	2	3	5	1	2	3	43	13	57,0%	78,0%	92,0%	52,9%	78,6%	47,1%	15,9%	45,2%
Gerald	Melzer	290	0	1	1	0	1	1	3	2	72,0%	71,1%	93,1%	63,0%	66,7%	50,0%	24,0%	55,6%
Alexander	Erler	340	1	1	2	0	0	0	2	10	56,0%	61,8%	87,2%	48,5%	68,2%	62,5%	35,0%	43,3%
Lukas	Neumayer	659	0	1	1	1	0	1	1	4	62,0%	71,0%	91,3%	50,0%	50,0%	30,0%	21,7%	54,4%
Total			21	33	54	11	12	23	257	133								
BARBADOS 																		
Darian	King	379	2	0	2	0	0	0	3	3	62,0%	78,0%	90,7%	86,2%	66,7%	64,3%	34,0%	61,3%
Kaipo	Marshall	-	0	1	1	0	0	0	1	10	55,0%	70,7%	70,6%	54,2%	50,0%	0,0%	25,0%	43,5%
Total			2	1	3	0	0	0	4	13								
BELARUS 																		
Ilya	Ivashka	48	31	16	47	14	8	22	338	118	61,4%	73,4%	92,7%	54,4%	63,6%	39,9%	29,5%	53,0%
Egor	Gerasimov	113	15	25	40	6	12	18	256	169	64,0%	68,8%	87,4%	43,6%	60,5%	35,4%	28,2%	49,2%
Erik	Arutunian	1220	0	2	2	0	0	0	3	5	63,0%	46,4%	87,6%	38,9%	38,9%	25,0%	24,2%	40,0%
Daniil	Ostapenkov	2050	1	1	2	0	0	0	3	9	53,5%	60,6%	86,8%	46,3%	50,0%	77,8%	31,4%	58,8%
Total			47	44	91	20	20	40	600	301								
BELGIUM 																		
David	Goffin	39	14	15	29	2	7	9	143	102	58,3%	70,0%	90,4%	46,8%	58,1%	41,7%	32,3%	51,8%
Zizou	Bergs	188	1	3	4	1	1	2	13	14	67,2%	66,8%	89,4%	43,9%	62,9%	50,0%	28,0%	40,0%
Kimmer	Coppejans	207	0	2	2	1	0	1	22	5	59,5%	65,5%	94,5%	50,0%	57,1%	23,1%	26,0%	41,8%
Ruben	Bemelmans	211	1	1	2	1	0	1	6	9	48,5%	64,5%	85,7%	57,1%	57,9%	77,8%	31,9%	62,9%
Michael	Geerts	334	1	0	1	0	0	0	7	2	57,0%	81,6%	93,1%	70,4%	66,7%	26,7%	38,9%	45,8%
Total			17	21	38	5	8	13	191	132								
BOLIVIA 																		
Hugo	Dellien	119	2	6	8	0	0	0	20	16	76,1%	62,3%	90,3%	44,2%	63,0%	40,5%	26,4%	40,0%
Murkel	Dellien	918	1	1	2	0	1	1	4	10	62,5%	65,9%	80,3%	48,8%	27,3%	30,8%	35,6%	48,5%
Total			3	7	10	0	1	1	24	26								
BOSNIA AND HERZEGOVINA 																		
Damir	Dzumhur	158	4	6	10	3	2	5	11	22	71,6%	66,3%	90,6%	50,0%	58,1%	43,8%	30,6%	43,5%
Mirza	Basic	234	0	1	1	0	1	1	0	1	68,0%	56,3%	97,0%	50,0%	66,7%	33,3%	26,4%	63,3%
Nerman	Fatic	308	0	1	1	0	1	1	2	1	70,0%	54,9%	95,5%	57,1%	50,0%	40,0%	39,3%	50,0%
Total			4	8	12	3	4	7	13	24								









BRAZIL 																			
Thiago	Monteiro	89	12	17	29	6	6	12	169	67	67,8%	71,3%	92,6%	50,2%	67,1%	36,4%	27,9%	47,3%	
Thiago	Seyboth Wild	131	1	6	7	0	2	2	27	23	57,6%	65,6%	90,5%	48,8%	52,2%	35,3%	27,5%	48,2%	
Felipe	Meligeni Rodrigues	208	1	0	1	0	0	0	1	1	72,0%	71,8%	93,3%	57,1%	80,0%	50,0%	50,0%	43,8%	
Joao	Menezes	245	0	2	2	1	1	2	9	7	69,0%	61,2%	86,9%	51,6%	59,1%	71,4%	25,0%	39,3%	
Matheus	Pucinelli de Almeida	286	1	0	1	0	0	0	0	0	62,0%	69,2%	100,0%	68,8%	100,0%	66,7%	70,4%	58,3%	
Orlando	Luz	300	1	0	1	0	0	0	2	2	68,0%	84,6%	88,9%	62,5%	100,0%	66,7%	13,3%	51,7%	
Thomaz	Bellucci	446	1	0	1	0	0	0	2	1	57,0%	73,7%	96,7%	55,2%	88,9%	66,7%	40,5%	55,6%	
Total			17	25	42	7	9	16	210	101									
BULGARIA 																			
Grigor	Dimitrov	28	24	18	42	6	12	18	209	145	63,6%	73,5%	89,1%	50,8%	62,7%	41,1%	30,9%	51,1%	
Dimitar	Kuzmanov	184	2	2	4	1	1	2	10	17	61,3%	69,0%	89,6%	43,0%	72,7%	36,4%	28,5%	56,8%	
Adrian	Andreiev	355	2	3	5	0	1	1	4	11	66,6%	61,0%	92,8%	52,3%	63,0%	36,4%	27,1%	52,9%	
Alexandar	Lazarov	413	0	1	1	0	0	0	4	4	51,0%	53,1%	88,6%	38,7%	61,5%	0,0%	20,0%	35,7%	
Total			28	24	52	7	14	21	227	177									
CANADA 																			
Felix	Auger-aliasime	11	38	24	62	16	13	29	568	266	62,8%	76,6%	86,8%	50,7%	55,8%	37,6%	30,0%	49,3%	
Denis	Shapovalov	14	30	23	53	8	10	18	427	316	58,1%	76,8%	84,9%	50,2%	69,7%	39,6%	28,8%	49,4%	
Milos	Raonic	70	7	5	12	2	6	8	192	59	60,4%	81,1%	86,4%	56,8%	68,6%	37,4%	30,5%	47,3%	
Vasek	Pospisil	133	8	16	24	3	5	8	223	79	58,5%	75,5%	90,8%	46,0%	63,6%	36,2%	24,4%	45,3%	
Brayden	Schnur	235	0	4	4	2	1	3	23	21	63,8%	65,5%	86,5%	51,8%	55,6%	33,3%	25,2%	51,0%	
Steven	Diez	270	0	1	1	0	0	0	1	1	58,0%	48,7%	96,6%	50,0%	50,0%	66,7%	17,9%	60,0%	
Total			83	73	156	31	35	66	1434	742									
CHILE 																			
Cristian	Garin	17	21	18	39	6	9	15	185	97	61,9%	68,5%	93,4%	51,2%	63,0%	41,8%	33,1%	50,1%	
Alejandro	Tabilo	138	2	4	6	1	0	1	25	21	62,8%	69,7%	86,8%	42,9%	57,1%	47,4%	28,0%	43,7%	
Nicolas	Jarry	146	1	3	4	3	2	5	51	25	62,8%	73,7%	83,9%	51,8%	45,5%	25,0%	26,7%	42,0%	
Marcelo Tomas	Barrios Vera	147	0	3	3	1	2	3	15	6	61,3%	70,2%	93,6%	56,8%	58,3%	33,3%	20,0%	43,5%	
Gonzalo	Lama	315	0	1	1	0	0	0	2	3	57,0%	65,6%	88,9%	41,7%	20,0%	10,0%	32,7%	31,3%	
Total			24	29	53	11	13	24	278	152									
CHINA 																			
Zhizhen	Zhang	313	0	2	2	1	1	2	19	2	60,0%	73,0%	98,0%	48,0%	58,3%	37,5%	25,9%	47,0%	
Total			0	2	2	1	1	2	19	2									
CHINESE TAIPEI 																			
Jason	Jung	178	3	2	5	2	1	3	20	19	64,8%	72,9%	87,4%	45,7%	68,4%	36,1%	29,4%	49,1%	
Tung-Lin	Wu	266	0	1	1	0	1	1	4	3	61,0%	67,3%	91,7%	48,5%	72,7%	25,0%	16,2%	46,9%	
Yen-Hsun	Lu	560	1	7	8	0	2	2	15	24	64,9%	60,5%	88,3%	47,7%	38,9%	48,0%	21,6%	40,7%	
Total			4	10	14	2	4	6	39	46									
COLOMBIA 																			
Daniel Elahi	Galan	118	11	13	24	5	5	10	90	33	62,4%	69,6%	95,6%	48,9%	60,5%	43,6%	27,3%	48,0%	
Nicolas	Mejia	280	0	3	3	0	2	2	14	6	68,0%	63,6%	93,2%	55,0%	33,3%	16,7%	19,2%	46,4%	
Total			11	16	27	5	7	12	104	39									




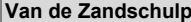
















	Ranking	PLAYED MATCHES			TIEBREAKS			Aces	Double Faults	SERVICES				BREAK POINTS		RETURN SERVICE		
		Won	Lost	Total	Won	Lost	Total			1 st In	1 st Won	2 nd In	2 nd Won	Saved	Won	1 st	2 nd	
CROATIA 																		
Marin	Cilic	30	33	23	56	15	14	29	611	224	58,1%	77,3%	90,0%	48,7%	61,6%	35,2%	29,2%	50,5%
Borna	Coric	73	6	3	9	4	1	5	82	18	66,4%	75,6%	92,7%	57,8%	63,4%	34,6%	27,2%	48,4%
Nino	Serdarusic	246	1	3	4	0	3	3	25	7	69,0%	72,2%	92,4%	47,3%	75,0%	50,0%	16,5%	45,1%
Duje	Ajukovic	272	1	1	2	0	0	0	7	3	60,0%	62,5%	95,3%	47,9%	50,0%	50,0%	39,2%	51,4%
Ivo	Karlovic	277	2	4	6	0	3	3	109	31	64,7%	79,9%	85,3%	47,0%	52,0%	35,6%	24,3%	36,6%
Borna	Gojo	281	3	3	6	3	3	6	73	23	67,5%	73,4%	88,5%	54,0%	72,9%	41,9%	26,8%	41,6%
Total			46	37	83	22	24	46	907	306								
CZECH REPUBLIC 																		
Jiri	Vesely	83	10	16	26	7	11	18	289	101	67,3%	76,2%	88,5%	49,0%	67,8%	36,8%	24,5%	45,7%
Jiri	Lehecka	141	0	1	1	0	0	0	5	2	71,0%	60,9%	92,9%	34,6%	61,5%	33,3%	33,3%	47,1%
Tomas	Machac	143	4	3	7	1	2	3	60	14	64,9%	68,4%	93,1%	55,7%	62,5%	40,7%	32,4%	48,9%
Vit	Kopriva	196	3	1	4	0	0	0	9	9	52,3%	73,3%	91,5%	52,0%	47,1%	45,7%	37,6%	64,3%
Michael	Vrbensky	368	0	1	1	0	1	1	6	0	57,0%	66,7%	100,0%	41,2%	70,0%	100,0%	21,4%	57,7%
Total			17	22	39	8	14	22	369	126								
DENMARK 																		
Holger Vitus Nodskov	Rune	103	7	13	20	3	6	9	67	66	60,9%	68,3%	89,6%	49,7%	52,7%	41,7%	28,7%	53,5%
Mikael	Torpegaard	226	1	2	3	0	0	0	10	8	56,3%	66,1%	94,5%	57,0%	55,0%	45,5%	20,3%	38,8%
August	Holmgren	812	4	1	5	0	0	0	23	9	62,4%	72,3%	93,3%	54,7%	42,9%	38,3%	36,5%	50,7%
Christian	Sigsgaard	897	1	1	2	0	1	1	5	7	64,5%	62,5%	87,1%	58,2%	60,0%	45,0%	33,0%	59,5%
Johannes	Ingildsen	1013	0	1	1	0	0	0	5	8	57,0%	55,8%	75,8%	52,0%	45,5%	57,1%	25,0%	45,8%
Total			13			3	7	10	110	98								
DOMINICAN REPUBLIC 																		
Roberto	Cid Subervi	296	1	1	2	0	0	0	2	6	57,0%	63,8%	88,4%	63,0%	64,3%	62,5%	26,9%	43,8%
Nick	Hardt	350	1	1	2	0	0	0	7	7	63,0%	71,4%	85,0%	58,1%	60,0%	33,3%	34,0%	42,6%
Total			2	2	4	0	0	0	9	13								
ECUADOR 																		
Emilio	Gomez	148	2	5	7	0	1	1	21	14	58,9%	66,8%	93,3%	45,1%	57,7%	44,1%	24,5%	55,4%
Roberto	Quiroz	295	2	3	5	1	0	1	20	4	63,8%	69,0%	97,2%	50,5%	56,7%	47,6%	24,1%	55,6%
Total			4	8	12	1	1	2	41	18								
EGYPT 																		
Mohamed	Safwat	212	0	1	1	0	0	0	5	8	50,0%	77,4%	74,2%	47,8%	50,0%	0,0%	24,4%	33,3%
Total			0	1	1	0	0	0	5	8								
ESTONIA 																		
Vladimir	Ivanov	871	0	1	1	0	0	0	2	3	63,0%	65,1%	88,0%	45,5%	75,0%	0%	18,2%	31,6%
Danil	Glinka	960	0	1	1	0	1	1	5	7	56,0%	75,0%	81,1%	63,3%	87,5%	0%	6,5%	32,1%
Mattias	Siimar	1206	0	1	1	0	0	0	0	2	65,0%	53,1%	88,2%	53,3%	16,7%	50,0%	15,8%	27,8%
Siim	Troost	1572	0	1	1	0	0	0	3	2	36,0%	60,0%	94,3%	30,3%	14,3%	40,0%	40,6%	30,8%
Total			0	4	4	0	1	1	10	14								






	Ranking	PLAYED MATCHES			TIEBREAKS			Aces	Double Faults	SERVICES				BREAK POINTS		RETURN SERVICE		
		Won	Lost	Total	Won	Lost	Total			1 st In	1 st Won	2 nd In	2 nd Won	Saved	Won	1 st	2 nd	
FINLAND																		
Emil	Ruusuvuori	95	23	22	45	7	6	13	193	165	64,9%	68,8%	89,2%	48,6%	56,6%	39,3%	31,3%	52,1%
Otto	Virtanen	390	1	0	1	1	0	1	10	4	73,0%	80,0%	80,0%	62,5%	100,0%	12,5%	22,5%	44,4%
Patrik	Niklas-Salminen	591	0	1	1	0	0	0	9	5	54,0%	85,7%	83,3%	40,0%	66,7%	0,0%	9,3%	41,7%
	Total		24			8	6	14	212	174								
FRANCE																		
Gael	Monfils	21	18	17	35	7	9	16	327	175	61,4%	73,7%	88,5%	47,2%	61,0%	36,6%	31,4%	49,5%
Ugo	Humbert	35	19	19	38	15	11	26	325	114	62,6%	75,8%	91,8%	52,5%	67,2%	31,0%	25,5%	45,4%
Benoit	Paire	46	13	30	43	6	8	14	352	324	53,6%	73,3%	83,4%	40,4%	58,7%	38,2%	30,6%	47,2%
Arthur	Rinderknech	58	18	17	35	3	10	13	352	87	63,3%	75,3%	92,5%	47,5%	65,0%	40,9%	28,1%	46,4%
Benjamin	Bonzi	64	2	7	9	2	3	5	77	23	58,4%	67,7%	94,3%	47,4%	64,9%	39,3%	28,1%	47,4%
Hugo	Gaston	67	9	9	18	6	7	13	38	43	57,6%	64,0%	94,0%	49,5%	62,7%	39,5%	32,5%	48,5%
Adrian	Mannarino	71	14	26	40	7	6	13	160	105	58,4%	69,7%	92,2%	48,8%	59,4%	36,6%	27,6%	44,7%
Richard	Gasquet	87	14	16	30	7	8	15	103	90	59,1%	68,9%	91,3%	52,1%	56,0%	34,2%	27,5%	48,0%
Corentin	Moutet	92	12	13	25	3	6	9	52	47	68,5%	63,5%	93,5%	50,8%	55,6%	37,6%	29,5%	51,2%
Jeremy	Chardy	107	19	18	37	15	8	23	250	155	62,2%	69,6%	87,8%	50,3%	59,1%	40,2%	26,9%	47,2%
Pierre-Hugues	Herbert	110	9	14	23	5	9	14	209	128	56,3%	73,3%	89,8%	51,7%	60,9%	44,8%	29,4%	47,6%
Gilles	Simon	122	5	17	22	1	5	6	51	97	61,0%	65,0%	86,3%	45,1%	51,6%	43,2%	30,3%	47,1%
Hugo	Grenier	150	1	0	1	0	0	0	8	3	74,0%	72,5%	85,7%	44,4%	71,4%	44,4%	30,6%	57,1%
Quentin	Halys	151	0	3	3	0	1	1	56	34	63,0%	76,9%	79,3%	33,6%	68,4%	36,0%	28,3%	46,9%
Lucas	Pouille	155	5	14	19	3	3	6	138	99	52,2%	70,1%	89,5%	45,3%	62,1%	38,7%	29,9%	43,8%
Gregoire	Barrere	166	1	6	7	2	2	4	33	18	62,6%	68,8%	92,2%	40,2%	55,9%	25,9%	29,2%	45,7%
Enzo	Couacaud	179	1	2	3	1	0	1	22	12	50,7%	75,9%	92,5%	52,0%	63,6%	26,9%	28,1%	48,5%
Antoine	Hoang	198	1	3	4	1	1	2	23	24	70,3%	65,5%	85,8%	43,9%	61,1%	45,5%	25,2%	52,0%
Mathias	Bourgue	209	0	1	1	0	0	0	1	2	68,0%	62,3%	93,5%	37,9%	58,3%	10,0%	28,3%	45,0%
Alexandre	Muller	220	1	3	4	0	1	1	25	11	64,3%	63,3%	91,3%	49,6%	47,2%	60,9%	28,8%	51,6%
Constant	Lestienne	223	0	1	1	1	0	1	9	2	55,0%	69,2%	95,6%	44,2%	44,4%	60,0%	29,2%	46,9%
Jo-Wilfried	Tsonga	260	1	8	9	1	1	2	75	24	56,9%	69,2%	92,4%	48,7%	65,4%	34,6%	21,5%	40,9%
Tristan	Lamasine	274	1	1	2	1	0	1	0	3	63,0%	59,8%	94,7%	51,9%	64,7%	41,7%	29,5%	59,7%
Arthur	Cazaux	288	1	2	3	0	1	1	22	2	56,3%	69,4%	98,7%	52,7%	66,7%	33,3%	28,5%	44,1%
Nicolas	Mahut	401	1	0	1	1	0	1	12	1	67,0%	83,7%	95,5%	52,4%	75,0%	60,0%	43,2%	47,8%
	Total		166	247	413	88	100	188	2720	1623								
GEORGIA																		
Nikoloz	Basilashvili	22	33	27	60	14	6	20	243	216	56,3%	68,8%	90,5%	49,6%	55,8%	42,8%	31,3%	52,2%
	Total		33	27	60	14	6	20	243	216								





	Ranking	PLAYED MATCHES			TIEBREAKS			Aces	Double Faults	SERVICES				BREAK POINTS		RETURN SERVICE		
		Won	Lost	Total	Won	Lost	Total			1 st In	1 st Won	2 nd In	2 nd Won	Saved	Won	1 st	2 nd	
GERMANY																		
Alexander	Zverev	3	60	14	74	25	12	37	770	272	68,3%	77,5%	88,7%	52,5%	60,1%	41,9%	31,6%	53,4%
Jan-Lennard	Struff	51	26	30	56	15	11	26	499	217	56,4%	74,1%	90,2%	47,9%	58,9%	33,2%	28,1%	49,5%
Dominik	Koepfer	54	22	26	48	11	10	21	204	186	61,6%	67,0%	89,9%	50,1%	59,7%	39,8%	29,3%	49,4%
Daniel	Altmaier	84	7	8	15	1	5	6	84	44	59,2%	71,6%	92,3%	46,7%	70,8%	44,9%	28,7%	48,6%
Peter	Gojowczyk	86	13	10	23	5	3	8	171	120	51,7%	75,7%	88,1%	48,0%	62,5%	39,9%	28,4%	50,4%
Oscar	Otte	101	4	4	8	3	3	6	91	45	61,6%	74,9%	90,0%	46,6%	52,2%	42,0%	26,5%	52,9%
Philipp	Kohlschreiber	114	7	9	16	5	4	9	95	27	61,4%	70,1%	95,6%	56,3%	61,4%	35,5%	26,4%	47,9%
Yannick	Hanfmann	126	9	12	21	3	5	8	89	45	61,6%	69,7%	93,9%	48,5%	56,3%	39,5%	27,4%	47,8%
Mats	Moraing	152	1	1	2	1	1	2	13	4	54,5%	61,3%	96,0%	39,3%	52,0%	32,3%	36,9%	57,5%
Daniel	Masur	183	0	1	1	1	0	1	10	4	66,0%	71,3%	91,1%	48,8%	60,0%	33,3%	19,0%	51,1%
Cedrik-Marcel	Stebe	222	1	4	5	0	0	0	17	11	67,0%	65,4%	89,2%	30,2%	41,2%	42,3%	30,3%	45,1%
Maximilian	Marterer	224	0	4	4	0	6	6	47	15	62,5%	72,0%	91,2%	50,0%	76,5%	33,3%	21,2%	40,4%
Matthias	Bachinger	231	0	1	1	0	0	0	7	3	60,0%	66,0%	91,9%	47,1%	78,6%	50,0%	21,6%	46,2%
Dustin	Brown	338	0	1	1	0	1	1	12	4	67,0%	82,2%	84,6%	27,3%	66,7%	14,3%	29,1%	39,5%
Mischa	Zverev	344	0	1	1	0	0	0	5	2	57,0%	63,5%	95,1%	43,6%	50,0%	44,4%	29,5%	48,8%
Rudolf	Molleker	374	0	1	1	0	0	0	5	0	56,0%	78,8%	100,0%	34,6%	0%	0,0%	0,0%	55,6%
Robert	Strombachs	773	0	1	1	0	1	1	3	5	52,0%	68,0%	89,4%	47,6%	66,7%	25,0%	26,5%	39,5%
Total			150	128	278	70	62	132	2122	1004								
GREAT BRITAIN																		
Cameron	Norrie	12	52	25	77	9	9	18	363	206	66,3%	71,2%	90,6%	50,1%	60,1%	44,8%	31,8%	53,4%
Daniel	Evans	25	25	23	48	10	11	21	192	122	62,4%	69,8%	92,7%	52,3%	65,8%	42,6%	30,0%	50,6%
Liam	Broady	128	5	6	11	2	2	4	43	21	66,2%	66,9%	92,9%	53,0%	59,3%	36,1%	28,4%	50,6%
Andy	Murray	134	15	14	29	5	10	15	230	78	57,4%	72,7%	92,2%	50,8%	62,3%	39,6%	27,7%	51,0%
Jay	Clarke	213	0	2	2	0	1	1	10	8	52,0%	67,7%	91,7%	55,4%	66,7%	14,3%	23,1%	51,7%
Jack	Draper	261	2	3	5	4	0	4	30	13	58,0%	73,6%	92,6%	49,3%	55,9%	30,0%	26,6%	45,9%
James	Ward	387	0	1	1	0	0	0	3	5	62,0%	73,2%	83,3%	40,0%	33,3%	0,0%	9,1%	35,3%
Alastair	Gray	522	0	1	1	0	1	1	4	8	54,0%	60,5%	80,0%	37,5%	55,6%	20,0%	41,3%	37,1%
Total			99	75	174	30	34	64	875	461								
GREECE																		
Stefanos	Tsitsipas	4	55	19	74	16	13	29	508	163	62,7%	76,1%	93,6%	57,0%	65,4%	42,5%	31,4%	51,0%
Michail	Pervolarakis	425	0	3	3	0	1	1	7	14	54,7%	68,9%	88,7%	49,5%	50,0%	33,3%	27,7%	31,9%
Pedros	Tsitsipas	771	0	2	2	0	0	0	7	7	54,5%	58,8%	85,6%	37,2%	35,7%	0,0%	11,3%	26,3%
Alexandros	Skorilas	1262	1	0	1	0	0	0	3	5	61,0%	62,5%	80,8%	76,2%	77,8%	40,0%	35,3%	61,1%
Total			1	0	1	0	0	0	3	5								
HUNGARY																		
Marton	Fucsovics	40	26	24	50	13	18	31	216	197	59,5%	70,9%	90,3%	51,8%	60,3%	40,7%	31,7%	50,4%
Attila	Balazs	132	0	2	2	0	0	0	6	6	56,5%	70,5%	86,4%	47,1%	73,7%	50,0%	18,4%	38,7%
Zsombor	Piros	285	2	0	2	0	0	0	11	4	80,0%	60,1%	86,8%	43,8%	38,1%	34,0%	39,8%	58,2%
Fabian	Marozsan	359	0	1	1	0	0	0	6	3	57,0%	80,6%	88,5%	52,2%	33,3%	0%	5,3%	58,8%
Total			28	27	55	13	18	31	239	210								






	Ranking	PLAYED MATCHES			TIEBREAKS			Aces	Double Faults	SERVICES				BREAK POINTS		RETURN SERVICE		
		Won	Lost	Total	Won	Lost	Total			1 st In	1 st Won	2 nd In	2 nd Won	Saved	Won	1 st	2 nd	
INDIA																		
Ramkumar	Ramanathan	185	0	4	4	1	1	2	30	19	57,0%	77,5%	85,0%	43,1%	45,0%	27,3%	19,8%	42,5%
Prajnesh	Gunneswaran	215	1	2	3	0	1	1	19	7	62,3%	75,8%	91,6%	52,1%	75,0%	40,0%	18,3%	47,0%
Sumit	Nagal	218	3	7	10	0	1	1	18	36	73,9%	58,7%	83,5%	49,4%	58,1%	37,5%	27,9%	52,0%
Yuki	Bhambri	1041	0	2	2	0	1	1	7	7	60,5%	64,9%	90,3%	53,2%	33,3%	28,6%	25,3%	37,5%
Total			4	15	19	1	4	5	74	69								
INDONESIA																		
Justin	Barki	-	1	1	2	0	0	0	7	4	60,0%	75,4%	89,5%	50,0%	60,0%	44,4%	30,4%	30,2%
Gunawan	Trismuwantara	-	0	1	1	0	0	0	0	7	55,0%	57,1%	69,6%	37,5%	37,5%	0%	9,1%	20,0%
Total			1	2	3	0	0	0	7	11								
ISRAEL																		
Yshai	Oliel	352	0	2	2	0	0	0	2	0	55,0%	60,8%	100,0%	38,1%	42,9%	0,0%	16,4%	34,4%
Edan	Leshem	479	1	1	2	0	0	0	7	3	69,0%	68,5%	93,8%	47,4%	50,0%	35,7%	30,0%	44,4%
Daniel	Cukierman	749	0	1	1	0	0	0	1	4	58,0%	61,4%	87,5%	53,6%	50,0%	44,4%	34,9%	45,2%
Total			1	4	5	0	0	0	10	7								
ITALY																		
Matteo	Berrettini	7	40	13	53	19	12	31	611	87	64,1%	79,1%	95,0%	52,7%	73,1%	40,9%	30,1%	46,6%
Jannik	Sinner	10	49	22	71	21	14	35	334	139	59,5%	71,1%	94,3%	54,3%	65,7%	44,9%	31,8%	52,4%
Lorenzo	Sonego	27	30	24	54	15	11	26	342	96	66,2%	72,2%	94,0%	52,3%	61,3%	38,8%	29,5%	47,1%
Fabio	Fognini	37	22	24	46	14	7	21	135	196	59,4%	68,4%	88,5%	48,5%	59,5%	41,7%	31,6%	48,5%
Lorenzo	Musetti	59	21	22	43	16	8	24	122	87	67,7%	66,8%	93,5%	48,8%	60,4%	34,3%	28,7%	50,7%
Gianluca	Mager	62	16	23	39	8	12	20	249	119	58,6%	71,6%	92,1%	50,4%	64,7%	39,6%	26,9%	47,0%
Stefano	Travaglia	78	11	20	31	4	10	14	183	99	56,7%	69,9%	91,5%	45,6%	55,1%	39,5%	31,7%	45,7%
Marco	Cecchinato	100	16	21	37	7	3	10	154	95	66,9%	68,4%	92,1%	50,3%	57,7%	37,6%	30,5%	47,1%
Andreas	Seppi	102	7	13	20	4	3	7	131	56	56,2%	69,2%	93,8%	50,2%	59,0%	45,8%	29,5%	47,5%
Federico	Gaio	153	1	4	5	0	1	1	10	12	58,8%	64,0%	91,8%	47,3%	58,5%	31,0%	25,1%	50,0%
Salvatore	Caruso	157	5	19	24	2	12	14	83	61	58,5%	64,9%	93,2%	50,3%	58,3%	32,4%	26,0%	50,4%
Alessandro	Giannessi	186	1	2	3	2	1	3	14	13	62,0%	66,5%	90,4%	51,6%	64,9%	45,5%	23,0%	44,3%
Roberto	Marcora	200	1	2	3	0	0	0	8	4	66,0%	68,8%	94,0%	50,8%	58,8%	25,0%	19,3%	52,5%
Thomas	Fabbiano	202	0	3	3	0	1	1	5	8	69,3%	61,7%	91,3%	53,6%	64,5%	32,3%	22,9%	56,8%
Flavio	Cobolli	203	1	1	2	2	1	3	7	10	59,5%	65,1%	90,8%	47,0%	58,3%	50,0%	33,9%	43,4%
Lorenzo	Giustino	205	1	0	1	0	0	0	10	1	56,0%	92,0%	95,2%	70,0%	0%	42,9%	29,7%	58,1%
Giulio	Zepieri	247	0	1	1	0	1	1	3	4	57,0%	72,4%	91,5%	44,2%	57,1%	71,4%	30,8%	44,6%
Andrea	Vavassori	263	1	1	2	0	1	1	5	7	63,5%	73,3%	89,4%	43,2%	66,7%	66,7%	24,6%	48,8%
Paolo	Lorenzi	269	0	2	2	0	0	0	5	5	61,5%	60,3%	90,1%	31,7%	60,0%	33,3%	14,8%	42,9%
Andrea	Arnaboldi	276	0	1	1	0	0	0	2	1	65,0%	59,0%	97,1%	45,5%	64,7%	80,0%	32,1%	51,5%
Raul	Brancaccio	298	0	1	1	0	1	1	1	6	57,0%	63,2%	82,9%	58,6%	50,0%	33,3%	28,6%	40,0%
Total			223	219	442	114	99	213	2414	1106								




	Ranking	PLAYED MATCHES			TIEBREAKS			Aces	Double Faults	SERVICES				BREAK POINTS		RETURN SERVICE		
		Won	Lost	Total	Won	Lost	Total			1 st In	1 st Won	2 nd In	2 nd Won	Saved	Won	1 st	2 nd	
JAPAN																		
Kei	Nishikori	47	26	17	43	10	8	18	102	81	63,9%	64,5%	94,4%	54,8%	59,4%	39,3%	30,9%	52,4%
Yoshihito	Nishioka	81	10	23	33	8	4	12	53	60	66,2%	63,3%	93,4%	48,9%	51,0%	33,7%	25,8%	48,8%
Taro	Daniel	125	5	11	16	2	6	8	53	39	61,8%	69,2%	93,7%	51,6%	58,3%	42,2%	24,6%	43,4%
Yuichi	Sugita	161	2	6	8	1	1	2	26	12	58,9%	67,9%	95,3%	44,1%	43,6%	26,3%	20,4%	51,1%
Yasutaka	Uchiyama	201	3	10	13	3	3	6	91	38	60,4%	69,5%	91,8%	50,1%	60,0%	32,1%	23,4%	44,3%
Yosuke	Watanuki	262	2	1	3	0	0	0	18	14	48,3%	76,6%	88,4%	50,5%	76,2%	56,3%	28,3%	55,6%
Kaichi	Uchida	316	1	0	1	1	0	1	8	6	55,0%	77,1%	79,3%	60,9%	57,1%	57,1%	17,6%	50,0%
Shintaro	Mochizuki	369	0	2	2	0	0	0	1	7	61,0%	51,7%	84,2%	27,0%	38,9%	40,0%	27,3%	54,9%
Yuta	Shimizu	424	1	0	1	0	0	0	2	3	62,0%	87,5%	80,0%	66,7%	0%	83,3%	58,3%	58,3%
	Total		50	70	120	25	22	47	354	260								
KAZAKHSTAN																		
Alexander	Bublik	36	35	30	65	11	12	23	877	430	57,1%	77,1%	83,8%	46,2%	66,4%	38,5%	28,3%	45,8%
Dmitry	Popko	180	0	1	1	0	0	0	3	7	43,0%	71,0%	85,4%	43,9%	16,7%	33,3%	33,3%	58,3%
Mikhail	Kukushkin	182	5	13	18	4	4	8	62	30	65,3%	64,8%	95,3%	49,0%	55,3%	43,8%	25,5%	46,2%
Timofey	Skatov	252	1	1	2	1	0	1	2	1	75,5%	53,1%	98,4%	56,5%	55,6%	66,7%	29,3%	55,7%
	Total		41	45	86	16	16	32	944	468								
SOUTH KOREA																		
Soonwoo	Kwon	53	19	15	34	9	9	18	180	123	60,3%	70,1%	90,2%	52,0%	55,6%	37,7%	29,2%	50,3%
Ji Sung	Nam	428	1	2	3	0	1	1	12	11	61,3%	64,6%	85,5%	52,3%	52,9%	47,1%	35,4%	50,8%
	Total		20	17	37	9	10	19	192	134								
LATVIA																		
Ernests	Gulbis	191	0	3	3	0	0	0	9	15	51,3%	75,0%	83,2%	40,3%	38,9%	100,0%	11,8%	30,6%
Edgars	Manusis	-	0	1	1	0	0	0	0	1	69,0%	50,0%	93,3%	50,0%	42,9%	0,0%	10,0%	25,0%
	Total		0	1	1	0	0	0	0	1								
LEBANON																		
Hady	Habib	573	0	1	1	0	0	0	3	5	67,0%	50,0%	76,2%	56,3%	50,0%	20,0%	28,2%	42,9%
Benjamin	Hassan	-	0	1	1	0	0	0	6	4	48,0%	86,7%	87,9%	48,3%	33,3%	0,0%	15,4%	37,5%
Roey	Tabet	-	0	1	1	0	0	0	3	3	64,0%	29,6%	80,0%	41,7%	33,3%	0,0%	30,8%	31,3%
	Total		0	3	3	0	0	0	12	12								
LITHUANIA																		
Ricardas	Berankis	104	14	18	32	7	3	10	86	91	60,7%	69,1%	91,4%	49,3%	61,8%	36,5%	27,9%	52,0%
Laurynas	Grigelis	883	1	0	1	1	0	1	3	9	56,0%	67,2%	81,3%	61,5%	58,3%	50,0%	29,7%	44,4%
Vilius	Gaubas	1465	0	1	1	0	0	0	2	5	69,0%	64,7%	78,3%	38,9%	60,0%	22,2%	37,5%	23,8%
	Total		15	19	34	8	3	11	91	105								
MEXICO																		
Gerardo	Lopez Villasenor	601	0	3	3	0	1	1	14	8	59,3%	68,1%	90,6%	40,3%	47,4%	60,0%	16,9%	40,0%
	Total		0	3	3	0	1	1	14	8								
MOLDOVA																		
Radu	Albot	123	6	15	21	4	6	10	62	81	63,0%	65,6%	89,0%	45,3%	53,2%	34,0%	29,5%	46,6%
	Total		6	15	21	4	6	10	62	81								





	Ranking	PLAYED MATCHES			TIEBREAKS			Aces	Double Faults	SERVICES				BREAK POINTS		RETURN SERVICE		
		Won	Lost	Total	Won	Lost	Total			1 st In	1 st Won	2 nd In	2 nd Won	Saved	Won	1 st	2 nd	
MONACO																		
Lucas		366	0	1	1	1	1	2	4	7	53,0%	67,7%	89,1%	49,1%	66,7%	37,5%	32,9%	42,9%
Total			0	1	1	1	1	2	4	7								
MOROCCO																		
Elliot		400	1	1	2	1	0	1	11	11	57,5%	63,8%	87,5%	36,8%	54,5%	50,0%	35,8%	43,8%
Lamine		823	0	1	1	0	0	0	1	0	63,0%	57,6%	100,0%	57,1%	63,6%	66,7%	21,7%	46,7%
Total			1	2	3	1	0	1	12	11								
NETHERLAND																		
Botic		57	16	10	26	8	5	13	178	115	62,5%	74,7%	88,6%	49,2%	64,0%	36,6%	30,4%	48,1%
Tallon		65	5	6	11	5	4	9	95	41	67,2%	70,8%	90,3%	52,7%	68,1%	36,2%	22,0%	44,3%
Robin		225	2	3	5	0	2	2	38	13	59,4%	71,3%	91,9%	56,6%	62,5%	51,9%	29,8%	46,8%
Total			23	19	42	13	11	24	311	169								
NEW ZEALAND																		
Jose Rubin		1970	0	2	2	0	0	0	11	3	62,5%	66,7%	91,6%	41,2%	20,0%	20,0%	21,3%	40,0%
Finn		-	0	1	1	0	1	1	5	4	65,0%	61,9%	82,6%	52,6%	50,0%	40,0%	26,3%	33,3%
Total			0	3	3	0	1	1	16	7								
NORWAY																		
Casper		8	56	18	74	13	10	23	368	136	64,0%	73,9%	93,6%	56,8%	61,0%	45,0%	30,7%	54,1%
Viktor		343	2	1	3	0	1	1	14	5	61,7%	77,7%	92,3%	59,4%	66,7%	38,9%	33,3%	36,8%
Total			58	19	77	13	11	24	382	141								
PAKISTAN																		
Aqeel		-	0	1	1	0	0	0	2	4	51,0%	64,5%	86,7%	42,3%	33,3%	0,0%	23,1%	33,3%
Aisam-UI-Haq		-	0	1	1	0	1	1	7	11	47,0%	82,4%	71,8%	50,0%	42,9%	42,9%	22,9%	39,1%
Muzammil		-	0	1	1	0	0	0	0	2	63,0%	41,7%	85,7%	41,7%	16,7%	0%	12,5%	33,3%
Total			0	3	3	0	1	1	9	17								
PARAGUAY																		
Hernando Jose		-	1	0	1	1	0	1	3	3	61,0%	63,0%	89,7%	50,0%	42,9%	66,7%	42,4%	57,1%
Martin Antonio		-	0	1	1	0	0	0	1	6	63,0%	51,0%	80,0%	50,0%	53,3%	50,0%	45,7%	38,5%
Adolfo Daniel		-	0	1	1	0	0	0	0	7	56,0%	50,0%	68,2%	53,3%	28,6%	50,0%	21,4%	31,3%
Total			1	2	3	1	0	1	4	16								
PERU																		
Juan Pablo		129	5	3	8	2	1	3	23	15	55,6%	72,1%	94,1%	50,8%	71,4%	47,2%	37,2%	46,9%
Nicolas		409	1	2	3	2	0	2	1	9	71,0%	60,7%	86,6%	45,5%	57,1%	41,2%	42,4%	32,8%
Conner		652	0	1	1	0	0	0	3	3	69,0%	61,1%	84,2%	50,0%	20,0%	50,0%	13,8%	29,2%
Jorge Brian		707	0	1	1	0	0	0	2	2	63,0%	65,0%	92,0%	56,5%	71,4%	0,0%	20,5%	33,3%
Total			6	7	13	4	1	5	29	29								

	Ranking	PLAYED MATCHES			TIEBREAKS			Aces	Double Faults	SERVICES				BREAK POINTS		RETURN SERVICE		
		Won	Lost	Total	Won	Lost	Total			1 st In	1 st Won	2 nd In	2 nd Won	Saved	Won	1 st	2 nd	
POLAND																		
Hubert	Hurkacz	9	36	23	59	20	13	33	586	98	64,0%	75,6%	95,0%	53,2%	62,7%	36,9%	28,2%	48,6%
Kamil	Majchrzak	115	4	8	12	1	1	2	66	25	62,2%	67,7%	93,6%	47,8%	58,9%	26,4%	26,1%	48,8%
Kacper	Zuk	168	0	2	2	0	1	1	10	7	64,5%	74,5%	87,6%	38,0%	54,5%	15,4%	22,8%	37,2%
Total			40	33	73	21	15	36	662	130								
PORTUGAL																		
Joao	Sousa	139	2	16	18	3	3	6	51	39	61,1%	62,8%	92,6%	47,9%	52,9%	30,8%	26,8%	45,4%
Pedro	Sousa	173	2	6	8	1	0	1	19	33	57,7%	67,2%	88,3%	46,0%	53,2%	40,0%	22,0%	44,7%
Gastao	Elias	227	0	1	1	0	0	0	5	1	45,0%	69,7%	97,5%	46,2%	66,7%	0,0%	4,0%	23,5%
Nuno	Borges	228	1	1	2	2	0	2	6	1	67,5%	67,4%	98,3%	54,1%	72,2%	33,3%	26,3%	46,1%
Frederico	Ferreira Silva	237	0	2	2	0	0	0	8	6	65,5%	62,8%	89,9%	49,1%	63,2%	40,0%	16,0%	39,3%
Total			5	26	31	6	3	9	89	80								
QATAR																		
Mubarak Shannan	Zayid	-	0	1	1	0	0	0	2	2	55,0%	58,1%	92,6%	32,0%	60,0%	0%	11,1%	33,3%
Total			0	1	1	0	0	0	2	2								
ROMANIA																		
Marius	Copil	278	3	0	3	0	0	0	27	8	57,7%	81,0%	89,3%	73,1%	40,0%	50,0%	31,0%	46,8%
Filip Cristian	Jianu	318	0	1	1	0	0	0	3	2	69,0%	72,5%	88,9%	37,5%	57,1%	100,0%	24,3%	37,5%
Nicolae	Frunza	633	1	0	1	0	0	0	1	1	80,0%	50,0%	91,7%	63,6%	100,0%	60,0%	34,1%	71,4%
Gabi Adrian	Boitan	730	1	0	1	0	0	0	7	3	65,0%	79,5%	87,5%	66,7%	100,0%	28,6%	35,0%	43,5%
Total			5	1	6	0	0	0	38	14								
RUSSIA																		
Daniil	Medvedev	2	63	13	76	12	11	23	693	234	62,6%	78,5%	89,9%	53,0%	62,2%	47,0%	33,5%	55,4%
Andrey	Rublev	5	54	22	76	19	14	33	571	147	61,1%	76,6%	94,1%	51,7%	64,4%	42,4%	30,2%	53,5%
Aslan	Karatsev	18	34	20	54	6	9	15	252	202	59,5%	72,5%	89,4%	53,3%	61,5%	42,1%	30,9%	51,1%
Karen	Khachanov	29	36	23	59	18	12	30	448	153	62,6%	72,6%	92,6%	53,0%	67,4%	40,5%	29,1%	50,6%
Roman	Safiullin	167	2	4	6	2	4	6	43	18	63,8%	69,5%	93,0%	47,5%	62,3%	41,3%	28,4%	55,3%
Evgeny	Donskoy	172	1	6	7	0	4	4	37	21	55,6%	70,3%	91,4%	51,0%	55,6%	36,0%	19,6%	42,1%
Andrey	Kuznetsov	257	0	1	1	1	0	1	2	5	56,0%	60,0%	89,8%	38,6%	40,0%	38,5%	40,2%	55,6%
Pavel	Kotov	271	0	2	2	0	0	0	4	4	59,5%	59,5%	92,1%	45,1%	52,9%	37,5%	27,9%	42,9%
Evgeny	Tyurnev	320	0	1	1	0	0	0	4	2	61,0%	70,0%	90,5%	57,9%	33,3%	0,0%	6,7%	48,4%
Alibek	Kachmazov	492	0	1	1	0	0	0	1	2	61,0%	54,3%	93,5%	55,2%	33,3%	21,4%	40,8%	32,3%
Total			190	93	283	58	54	112	2055	788								

	Ranking	PLAYED MATCHES			TIEBREAKS			Aces	Double Faults	SERVICES				BREAK POINTS		RETURN SERVICE		
		Won	Lost	Total	Won	Lost	Total			1 st In	1 st Won	2 nd In	2 nd Won	Saved	Won	1 st	2 nd	
SERBIA																		
Novak	Djokovic	1	54	8	62	12	12	24	487	167	64,3%	76,7%	91,9%	54,8%	66,9%	44,4%	35,6%	54,9%
Dusan	Lajovic	33	18	28	46	5	9	14	150	84	67,6%	65,6%	93,7%	51,7%	59,3%	37,1%	29,2%	49,8%
Filip	Krajinovic	42	20	22	42	6	11	17	211	92	62,6%	69,8%	93,7%	51,8%	61,9%	40,4%	28,3%	51,1%
Laslo	Djere	52	23	26	49	6	11	17	247	192	59,3%	69,8%	90,3%	50,8%	61,3%	37,5%	30,2%	51,3%
Miomir	Kecmanovic	69	14	26	40	10	10	20	172	97	61,1%	67,3%	93,4%	52,5%	60,4%	37,4%	29,3%	49,3%
Nikola	Milojevic	137	1	2	3	0	1	1	7	9	59,0%	67,6%	89,8%	38,4%	55,6%	46,2%	34,0%	42,3%
Viktor	Troicki	229	1	4	5	1	3	4	39	6	63,6%	71,0%	96,1%	54,7%	40,0%	34,8%	22,1%	50,0%
Danilo	Petrovic	305	0	1	1	0	0	0	4	1	54,0%	64,6%	97,6%	41,5%	76,5%	33,3%	25,7%	45,7%
Pedja	Krstin	311	1	1	2	0	0	0	4	8	48,0%	67,8%	88,9%	41,3%	57,9%	50,0%	38,2%	52,8%
Hamad	Medjedovic	676	0	1	1	0	0	0	4	2	67,0%	60,9%	92,0%	47,8%	62,5%	0%	21,6%	36,4%
Marko	Topo	875	0	1	1	0	0	0	2	7	47,0%	56,8%	85,4%	41,5%	53,8%	28,6%	36,0%	37,5%
	Total		132	120	252	40	57	97	1327	665								
SLOVAKIA																		
Alex	Molcan	88	7	6	13	2	0	2	55	30	65,4%	66,2%	91,9%	50,0%	60,8%	40,5%	33,7%	52,4%
Norbert	Gombos	116	9	14	23	6	7	13	127	73	62,0%	69,8%	91,6%	46,3%	60,1%	44,1%	27,9%	49,2%
Andrej	Martin	120	6	11	17	4	4	8	37	53	60,9%	59,4%	90,9%	48,5%	54,1%	44,2%	33,7%	50,2%
Jozef	Kovalik	149	6	6	12	0	2	2	36	33	58,1%	65,4%	91,6%	46,3%	63,6%	40,4%	33,5%	51,4%
Lukas	Lacko	190	1	1	2	0	2	2	8	3	62,5%	71,7%	96,5%	64,6%	62,5%	30,8%	25,2%	47,8%
Filip	Horansky	193	0	1	1	0	0	0	2	0	75,0%	59,1%	100,0%	53,3%	33,3%	100,0%	28,6%	33,3%
Lukas	Klein	253	2	4	6	1	1	2	24	20	63,0%	70,2%	88,7%	50,3%	53,2%	22,2%	28,6%	43,8%
	Total		31	43	74	13	16	29	289	212								
SLOVENIA																		
Aljaz	Bedene	109	14	16	30	9	7	16	244	114	54,4%	75,0%	90,9%	48,6%	57,4%	42,1%	29,1%	47,6%
Blaz	Rola	181	0	1	1	0	0	0	9	0	70,0%	65,8%	100,0%	68,8%	33,3%	0%	25,0%	28,6%
Tom	Kocevar-Desman	756	1	0	1	0	0	0	2	1	62,0%	78,6%	94,1%	68,8%	50,0%	71,4%	50,0%	46,7%
Bor	Artnak	1760	1	0	1	0	0	0	0	6	59,0%	54,3%	81,3%	61,5%	50,0%	46,7%	49,0%	50,0%
Sebastian	Dominko	1760	0	1	1	0	1	1	3	4	57,0%	57,6%	84,0%	42,9%	33,3%	57,1%	37,0%	50,0%
	Total		16	18	34	9	8	17	258	125								
SOUTH AFRICA																		
Lloyd	Harris	31	30	22	52	9	15	24	576	114	66,6%	76,5%	92,3%	49,0%	61,9%	40,0%	26,5%	49,0%
Kevin	Anderson	80	13	13	26	12	12	24	440	74	63,3%	79,6%	91,3%	50,0%	66,9%	31,3%	22,8%	45,1%
Ruan	Roelofse	915	1	0	1	1	0	1	7	3	68,0%	81,0%	85,0%	88,2%	100,0%	50,0%	28,0%	38,9%
Philip	Henning	1432	1	0	1	0	0	0	4	3	58,0%	75,0%	88,5%	56,5%	66,7%	66,7%	28,9%	69,6%
Soonwoo	Kwon	53	19	15	34	9	9	18	180	123	60,3%	70,1%	90,2%	52,0%	55,6%	37,7%	29,2%	50,3%
Ji Sung	Nam	428	1	2	3	0	1	1	12	11	61,3%	64,6%	85,5%	52,3%	52,9%	47,1%	35,4%	50,8%
	Total		65	52	117	31	37	68	1219	328								

	Ranking	PLAYED MATCHES			TIEBREAKS			Aces	Double Faults	SERVICES				BREAK POINTS		RETURN SERVICE		
		Won	Lost	Total	Won	Lost	Total			1 st In	1 st Won	2 nd In	2 nd Won	Saved	Won	1 st	2 nd	
SPAIN																		
Rafael Nadal	6	24	5	29	3	3	6	116	79	64,0%	72,7%	91,8%	54,0%	65,7%	44,4%	34,3%	57,3%	
Roberto Bautista Agut	19	29	25	54	9	12	21	178	91	65,6%	69,3%	94,7%	52,3%	58,4%	43,2%	29,1%	55,0%	
Pablo Carreno Busta	20	38	18	56	15	7	22	222	80	69,2%	70,7%	94,6%	54,9%	65,8%	42,0%	28,5%	50,6%	
Carlos Alcaraz	32	32	17	49	17	10	27	151	107	62,6%	68,1%	93,3%	53,6%	60,3%	43,9%	33,1%	52,6%	
Albert Ramos-Vinolas	45	24	25	49	7	14	21	141	118	62,6%	68,2%	92,7%	51,9%	57,7%	40,3%	30,1%	52,9%	
Alejandro Davidovich Fokina	50	27	23	50	12	9	21	115	156	67,5%	66,4%	89,2%	48,6%	57,7%	40,0%	31,7%	51,2%	
Pedro Martinez	60	17	19	36	6	7	13	102	109	65,3%	66,3%	91,3%	50,5%	60,4%	42,7%	30,6%	51,0%	
Jaume Munar	77	12	19	31	9	8	17	92	111	68,3%	66,6%	88,8%	45,9%	61,3%	35,5%	32,1%	49,0%	
Roberto Carballes Baena	79	11	16	27	3	5	8	64	73	64,4%	63,5%	90,1%	48,1%	50,7%	39,6%	31,8%	52,0%	
Pablo Andujar	91	12	17	29	5	5	10	63	134	72,1%	64,9%	88,4%	45,9%	59,8%	41,7%	27,7%	55,5%	
Feliciano Lopez	106	10	20	30	8	7	15	320	143	55,9%	77,0%	88,4%	51,0%	59,2%	35,5%	22,6%	44,1%	
Carlos Taberner	111	6	8	14	1	2	3	53	41	60,9%	66,7%	91,9%	52,2%	53,4%	42,2%	29,5%	54,6%	
Bernabe Zapata Miralles	124	5	10	15	3	4	7	44	33	63,7%	62,5%	93,6%	51,7%	59,1%	37,8%	29,4%	49,5%	
Fernando Verdasco	154	2	8	10	1	2	3	39	32	66,9%	62,7%	89,7%	49,0%	61,2%	27,5%	27,8%	45,9%	
Mario Vilella Martinez	177	4	5	9	2	2	4	73	56	55,2%	74,2%	86,7%	48,9%	65,7%	32,8%	26,8%	44,5%	
Nicola Pietrangeli	240	1	3	4	0	1	1	6	12	63,3%	63,1%	88,3%	43,2%	26,3%	29,2%	28,7%	44,2%	
Total		254	238	492	101	98	199	1779	1375									
SWEDEN																		
Mikael Ymer	94	18	20	38	3	7	10	79	127	67,7%	63,1%	89,3%	45,2%	53,8%	41,5%	31,4%	51,6%	
Elias Ymer	170	5	8	13	1	6	7	55	58	55,9%	68,6%	88,3%	47,9%	50,5%	39,5%	34,0%	50,3%	
Leo Borg	2198	0	1	1	0	0	0	1	5	50,0%	65,4%	83,9%	50,0%	25,0%	0,0%	12,5%	45,0%	
Total		23	29	52	4	13	17	135	190									
SWITZERLAND																		
Roger Federer	16	9	4	13	6	3	9	109	11	66,2%	73,5%	97,7%	56,8%	68,2%	34,5%	28,3%	47,8%	
Stan Wawrinka	82	3	3	6	2	2	4	59	16	57,2%	76,6%	94,2%	52,2%	68,2%	35,4%	28,7%	42,9%	
Henri Laaksonen	97	9	7	16	5	2	7	108	45	54,4%	74,3%	93,2%	51,4%	58,1%	40,8%	30,0%	49,1%	
Marc-Andrea Huesler	187	0	2	2	0	0	0	17	9	52,0%	64,6%	89,3%	48,6%	42,9%	40,0%	25,3%	41,0%	
Dominic Stricker	242	5	3	8	6	1	7	75	17	57,7%	76,4%	94,3%	51,6%	62,2%	36,5%	27,3%	54,1%	
Johan Nikles	349	0	1	1	0	0	0	0	5	63,0%	54,3%	80,8%	28,6%	66,7%	100,0%	28,6%	28,6%	
Sandro Ehrat	415	0	1	1	0	0	0	3	1	67,0%	71,4%	95,5%	38,1%	57,1%	25,0%	34,5%	31,3%	
Leandro Riedi	691	0	1	1	0	0	0	4	4	53,0%	57,1%	88,6%	51,6%	62,5%	0,0%	14,7%	42,1%	
Jerome Kym	1119	1	0	1	0	0	0	6	5	64,0%	59,4%	72,2%	69,2%	60,0%	85,7%	40,0%	69,7%	
Total		27	22	49	19	8	27	381	113									
THAILAND																		
Wishaya Trongcharoenchaik	810	0	2	2	0	0	0	11	6	59,0%	64,4%	90,2%	42,1%	69,6%	25,0%	22,6%	22,9%	
Kasidit Samrej	1183	1	1	2	0	0	0	11	15	53,0%	69,4%	79,3%	49,1%	44,4%	50,0%	37,5%	47,3%	
Total		1	3	4	0	0	0	22	21									
TUNISIA																		
Malek Jaziri	307	3	4	7	0	0	0	15	10	56,1%	61,7%	93,7%	47,8%	60,0%	58,6%	27,7%	48,6%	
Aziz Dougaz	342	3	0	3	1	0	1	18	11	58,0%	69,3%	90,1%	55,6%	57,1%	41,9%	41,2%	44,6%	
Aziz Ouakaa	874	1	1	2	0	0	0	3	5	54,5%	67,2%	90,6%	56,3%	42,9%	45,5%	29,3%	50,0%	
Total		7	5	12	1	0	1	36	26									

	Ranking	PLAYED MATCHES			TIEBREAKS			Aces	Double Faults	SERVICES				BREAK POINTS		RETURN SERVICE		
		Won	Lost	Total	Won	Lost	Total			1 st In	1 st Won	2 nd In	2 nd Won	Saved	Won	1 st	2 nd	
TURKEY 																		
Cem Ilkel	144	1	2	3	0	1	1	15	7	62,7%	66,4%	91,3%	53,5%	63,6%	54,5%	19,3%	35,7%	
Altug Celikbilek	162	3	3	6	2	1	3	23	22	50,2%	68,2%	89,8%	51,4%	62,5%	42,9%	28,7%	52,2%	
Ergi Kirkin	317	1	1	2	0	0	0	4	8	46,0%	67,4%	85,0%	60,9%	33,3%	57,1%	31,7%	44,4%	
Marsel Ilhan	761	0	1	1	0	0	0	1	1	80,0%	61,4%	91,7%	27,3%	33,3%	50,0%	29,3%	45,5%	
Total		5	7	12	2	2	4	43	38									
UKRAINE 																		
Ilyya Marchenko	163	5	7	12	1	3	4	72	36	57,6%	68,4%	90,9%	54,1%	50,8%	40,8%	25,4%	47,3%	
Sergiy Stakhovsky	216	2	4	6	0	3	3	54	19	59,7%	74,5%	92,2%	52,0%	63,6%	50,0%	26,9%	40,9%	
Vitaliy Sachko	255	0	1	1	0	0	0	2	2	68,0%	51,3%	90,0%	44,4%	50,0%	25,0%	35,3%	34,8%	
Total		7	12	19	1	6	7	128	57									
UNITED STATES 																		
Taylor Fritz	23	34	22	56	20	15	35	529	173	59,0%	75,1%	92,4%	51,5%	62,3%	38,4%	27,4%	49,3%	
John Isner	24	23	13	36	22	12	34	721	76	68,6%	78,8%	92,7%	55,3%	63,2%	26,9%	20,4%	40,9%	
Reilly Opelka	26	20	24	44	21	18	39	734	107	65,3%	77,1%	92,1%	54,3%	66,2%	35,9%	19,9%	43,1%	
Frances Tiafoe	38	33	24	57	19	17	36	408	139	61,1%	72,2%	93,8%	52,6%	64,4%	38,9%	27,9%	50,6%	
Sebastian Korda	41	31	18	49	9	11	20	266	123	64,5%	71,5%	91,7%	50,5%	66,5%	39,2%	31,2%	51,8%	
Tommy Paul	43	25	23	48	8	10	18	193	114	60,0%	69,8%	93,3%	51,5%	58,5%	39,0%	30,5%	49,8%	
Mackenzie McDonald	55	18	19	37	8	6	14	234	87	64,2%	69,8%	92,9%	52,2%	62,5%	35,4%	28,8%	50,3%	
Jenson Brooksby	56	15	7	22	5	3	8	54	27	64,6%	70,6%	96,3%	51,8%	56,6%	38,9%	30,9%	52,1%	
Marcos Giron	66	23	20	43	16	16	32	237	93	59,1%	72,2%	94,5%	49,3%	61,7%	38,6%	27,4%	49,5%	
Brandon Nakashima	68	17	12	29	9	11	20	216	64	58,8%	76,4%	94,1%	54,2%	61,4%	42,7%	26,1%	51,5%	
Steve Johnson	85	10	12	22	11	6	17	215	84	54,8%	74,5%	91,8%	53,2%	65,5%	38,2%	25,4%	45,7%	
Tennys Sandgren	96	8	16	24	3	4	7	184	64	58,8%	69,4%	91,5%	46,4%	57,1%	37,2%	25,0%	47,5%	
Denis Kudla	105	9	11	20	6	6	12	129	80	56,0%	72,5%	91,1%	52,2%	58,5%	36,5%	22,4%	50,9%	
Sam Querrey	108	9	16	25	8	8	16	380	130	56,8%	81,4%	86,7%	48,1%	60,2%	30,4%	21,2%	45,1%	
Maxime Cressy	112	5	7	12	4	5	9	195	98	61,2%	78,4%	82,2%	50,6%	61,6%	32,9%	25,2%	48,9%	
Jack Sock	145	6	5	11	2	6	8	94	42	59,3%	74,6%	91,1%	47,6%	56,5%	40,4%	26,8%	51,8%	
Stefan Kozlov	159	0	1	1	0	0	0	1	1	76,0%	54,8%	92,9%	61,5%	42,9%	25,0%	26,8%	54,5%	
Christopher Eubanks	160	1	4	5	0	3	3	45	12	70,8%	69,9%	92,3%	53,3%	67,6%	32,0%	24,4%	46,5%	
Ernesto Escobedo	164	5	4	9	1	0	1	30	15	66,6%	68,5%	93,9%	46,2%	52,5%	50,0%	30,0%	51,8%	
Bjorn Fratangelo	165	3	4	7	1	4	5	47	9	59,4%	74,0%	95,9%	51,7%	58,3%	42,1%	24,2%	51,3%	
Mitchell Krueger	169	0	2	2	0	1	1	5	6	61,5%	63,1%	86,4%	45,2%	40,0%	0,0%	15,3%	40,5%	
J.J. Wolf	174	0	3	3	2	0	2	24	11	56,0%	74,7%	92,2%	53,2%	58,3%	23,5%	22,7%	41,1%	
Thai-Son Kwiatkowski	217	0	1	1	0	0	0	8	3	57,0%	66,7%	93,0%	45,0%	42,9%	60,0%	31,1%	48,5%	
Michael Mmoh	236	1	4	5	2	1	3	33	22	64,4%	65,6%	88,5%	43,2%	62,5%	42,1%	29,3%	37,0%	
Christian Harrison	251	2	1	3	2	1	3	11	10	67,0%	71,9%	87,2%	56,7%	66,7%	28,0%	32,3%	51,6%	
Emilio Nava	319	0	3	3	1	1	2	19	13	57,0%	66,2%	91,1%	48,1%	48,0%	37,5%	21,5%	38,7%	
JC Aragone	357	0	1	1	0	0	0	2	2	60,0%	46,4%	90,5%	36,8%	50,0%	0,0%	16,1%	41,2%	
Zachary Svajda	385	1	2	3	2	1	3	18	9	62,0%	73,4%	93,4%	47,9%	52,2%	30,0%	24,6%	48,5%	
Noah Rubin	386	0	2	2	0	1	1	10	10	51,0%	63,2%	84,5%	35,2%	33,3%	50,0%	17,5%	55,8%	
Donald Young	405	0	1	1	0	0	0	4	6	59,0%	65,1%	83,3%	36,7%	50,0%	50,0%	23,1%	36,0%	
Kevin King	421	0	1	1	0	0	0	2	2	65,0%	53,1%	89,5%	41,2%	33,3%	0,0%	12,0%	42,3%	
Ryan Harrison	457	1	1	2	0	0	0	14	8	59,5%	80,8%	85,9%	42,1%	55,6%	19,2%	30,9%	57,7%	
Sam Riffice	533	0	1	1	0	1	1	1	9	49,0%	70,2%	84,5%	42,9%	60,0%	100,0%	10,4%	41,2%	
Alexander Sarkissian	534	0	1	1	0	0	0	4	2	58,0%	72,1%	93,9%	54,8%	60,0%	100,0%	17,9%	37,8%	
Trent Bryde	1480	0	1	1	1	0	1	2	0	64,0%	69,4%	100,0%	48,6%	50,0%	50,0%	23,3%	40,5%	
Total		300	287	587	183	168	351	5069	1651									

	Ranking	PLAYED MATCHES			TIEBREAKS			Aces	Double Faults	SERVICES				BREAK POINTS		RETURN SERVICE		
		Won	Lost	Total	Won	Lost	Total			1 st In	1 st Won	2 nd In	2 nd Won	Saved	Won	1 st	2 nd	
URUGUAY 																		
Pablo Cuevas	98	9	11	20	3	1	4	96	49	68,9%	69,6%	90,9%	48,9%	57,8%	40,8%	27,3%	49,7%	
Martin Cuevas	500	0	1	1	0	1	1	2	8	61,0%	66,1%	78,9%	53,3%	75,0%	28,6%	29,8%	37,9%	
Ignacio Carou	840	0	1	1	0	0	0	0	5	61,0%	55,9%	77,3%	35,3%	37,5%	33,3%	38,2%	27,3%	
Francisco Llanes	1274	0	1	1	0	0	0	0	1	64,0%	31,3%	94,4%	47,1%	40,0%	50,0%	20,7%	42,9%	
Total		9	14	23	3	2	5	98	63									
UZBEKISTAN 																		
Denis Istomin	249	0	4	4	1	0	1	25	13	69,5%	66,8%	87,5%	52,3%	58,8%	14,3%	22,8%	33,3%	
Khumoyun Sultanov	388	0	1	1	0	0	0	1	0	79,0%	57,9%	100,0%	30,0%	37,5%	50,0%	29,4%	36,4%	
Sanjar Fayziev	544	0	1	1	0	0	0	5	0	70,0%	58,3%	100,0%	19,0%	37,5%	33,3%	29,7%	22,2%	
Total		0	6	6	1	0	1	31	13									
VENEZUELA 																		
Ricardo Rodriguez-Pace	639	0	1	1	0	0	0	6	1	61,0%	71,1%	95,8%	30,4%	33,3%	33,3%	25,0%	43,5%	
Brandon Perez	2104	0	1	1	0	0	0	0	4	53,0%	27,8%	75,0%	33,3%	14,3%	0%	4,3%	50,0%	
Dimitri Badra	-	0	1	1	0	1	1	1	1	72,0%	72,0%	94,7%	61,1%	50,0%	0,0%	19,0%	11,8%	
Total		0	3	3	0	1	1	7	6									
ZIMBABWE 																		
Benjamin Lock	494	0	1	1	0	1	1	3	1	70,0%	61,8%	97,1%	54,5%	64,3%	40,0%	38,2%	50,0%	
Mehului Don Ayanda Sibanda	1073	0	1	1	0	0	0	2	5	50,0%	36,4%	81,5%	31,8%	33,3%	0,0%	21,7%	38,9%	
Thabo Ncube	-	0	1	1	0	0	0	1	7	45,0%	59,3%	82,5%	33,3%	37,5%	33,3%	36,4%	39,1%	
Total		0	3	3	0	1	1	6	13									