

GENERAL STATISTICS BY COUNTRIES – 2020 SEASON - WTA

Date of Report: November 28, 2020

GENERAL STATISTICS BY COUNTRIES – 2020 SEASON - WTA

Table of Contents

General Statistics by Countries – 2020 Season - WTA	3
Argentina, Australia, Austria, Belarus	4
Belgium, Brazil, Bulgaria, Canada, Chile	5
China, Chinese Taipei, Colombia, Croatia	6
Czech Republic, Denmark, Egypt	7
Estonia, France, Georgia	8
Germany, Great Britain, Greece	9
Hungary, India, Italy, Japan	10
Kazakhstan, Latvia, Liechtenstein, Luxembourg, Macedonia, Mexico	11
Montenegro, Netherland, New Zealand, Norway, Paraguay, Peru, Poland	12
Puerto Rico, Romania	13
Russia, Serbia	14
Slovakia, Slovenia, South Korea, Spain, Sweden	15
Switzerland, Thailand, Tunisia, Turkey Ukraine	16
United States	17
United States cont., Venezuela	18

GENERAL STATISTICS BY COUNTRIES 2020 SEASON - WTA

Year X, Article¹ No. 119

Date of Report: November 28, 2020

By Rubén A. Báez²

tennis-stats@tennistop10.com

This report shows relevant statistics on performance by countries of the 2020 WTA season in the same categories that were analyzed for tennis players in the report: [2020-Season_Top100-WTA_English.pdf](#) (Article No. 117). It is a summary of the world tennis statistics of the 2020 season.

The analysis period encompasses the period from 2020.01.01 to 2020.11.15.

The following categories of tournaments, which correspond to the 2020 season, have been included for the determination of General Statistics by Countries. This season, the tournaments have been developed only on hard and clay surfaces.

- **Grand Slams: *Australian Open, Roland Garrós, US Open.***
- **Fed Cup.**
- **WTA International.**
- **WTA Premier.**
- **WTA Premier 5.**
- **WTA 125K Series.**

¹ Report elaboration based on data from official Websites:

www.AusOpen.com





www.RolandGarros.com






www.USopen.org

www.WTAtennis.com




www.FedCup.com

² National Tennis Coach (Argentine Tennis Association), Bachelor of Business Administration, Certified Public Accountant, Post grades of Finance Management and Capital Markets, Master of Business Administration (IAE Business School, Austral University, Buenos Aires, Argentina).

	Ranking	PLAYED MATCHES			TIEBREAKS			Aces	Double Faults	SERVICES				BREAK POINTS		RETURN SERVICE		
		Won	Lost	Total	Won	Lost	Total			1 st In	1 st Won	2 nd In	2 nd Won	Saved	Won	1 st	2 nd	
ARGENTINA																		
Nadia Podoroska	47	18	6	24	1	2	3	12	43	69,0%	59,4%	91,7%	48,7%	50,0%	51,3%	46,3%	57,1%	
Paula Ormaechea	279	1	2	3	0	1	1	6	12	60,0%	65,2%	88,1%	34,5%	48,3%	40,9%	46,7%	63,1%	
Total		19	8	27	1	3	4	18	55									
AUSTRALIA																		
Ashleigh Barty	1	11	3	14	2	3	5	79	26	60,6%	73,5%	94,2%	49,4%	65,9%	53,4%	39,2%	50,4%	
Ajla Tomljanovic	68	5	11	16	2	1	3	52	69	55,0%	65,0%	88,5%	46,7%	50,4%	40,2%	33,9%	52,3%	
Samantha Stosur	112	1	4	5	2	0	2	11	22	68,0%	61,6%	83,5%	36,2%	45,2%	30,3%	31,7%	51,8%	
Astra Sharma	128	2	5	7	1	3	4	18	28	64,6%	63,5%	88,0%	44,8%	51,7%	39,7%	33,7%	47,2%	
Maddison Inglis	129	0	2	2	0	0	0	1	6	71,5%	53,2%	87,3%	40,9%	52,2%	42,9%	33,3%	48,1%	
Lizette Cabrera	140	2	3	5	1	3	4	7	14	65,6%	61,4%	91,7%	52,7%	39,5%	35,9%	35,3%	56,2%	
Priscilla Hon	147	2	4	6	0	1	1	25	19	62,5%	58,2%	90,1%	45,0%	59,0%	47,6%	32,0%	51,2%	
Arina Rodionova	168	2	4	6	1	1	2	8	30	65,0%	53,5%	81,8%	33,3%	38,0%	42,6%	39,7%	58,7%	
Ellen Perez	234	0	3	3	1	1	2	8	19	48,3%	57,9%	85,7%	52,6%	48,1%	28,6%	33,6%	41,8%	
Seone Mendez	275	1	1	2	0	0	0	0	3	60,5%	54,5%	93,3%	46,3%	64,7%	46,2%	43,2%	50,0%	
Storm Sanders	282	1	3	4	0	0	0	5	10	54,5%	48,3%	90,8%	38,9%	37,5%	41,2%	30,7%	48,0%	
Ivana Popovic	360	0	1	1	0	0	0	1	11	52,0%	46,7%	71,8%	32,1%	53,8%	0,0%	21,4%	44,4%	
Daria Gavrilova	446	1	1	2	0	0	0	1	10	60,0%	62,0%	87,6%	51,4%	70,4%	72,7%	36,0%	57,4%	
Total		28	45	73	10	13	23	216	267									
AUSTRIA																		
Barbara Haas	148	3	5	8	0	2	2	10	51	58,0%	59,1%	83,1%	38,5%	55,2%	50,0%	35,3%	52,7%	
Julia Grabher	226	1	4	5	0	0	0	6	19	59,0%	61,9%	85,5%	41,1%	48,6%	36,0%	34,7%	49,0%	
Melanie Klaffner	520	0	1	1	0	1	1	0	2	68,0%	48,9%	91,7%	50,0%	42,9%	50,0%	37,8%	44,4%	
Mira Antonitsch	641	0	1	1	0	0	0	5	4	52,0%	64,3%	90,7%	35,9%	58,3%	25,0%	23,9%	39,3%	
Sinja Kraus	831	0	1	1	0	0	0	0	2	58,0%	68,4%	93,3%	39,3%	33,3%	66,7%	17,1%	58,8%	
Total		4	12	16	0	3	3	21	78									
BELARUS																		
Aryna Sabalenka	10	29	10	39	5	7	12	167	175	62,0%	67,9%	87,3%	48,4%	55,3%	46,2%	38,5%	56,2%	
Victoria Azarenka	13	18	6	24	3	0	3	64	61	69,1%	64,3%	90,0%	45,5%	59,1%	50,5%	40,1%	61,9%	
Aliaksandra Sasnovich	90	11	10	21	2	6	8	32	77	65,7%	60,3%	87,1%	48,2%	56,6%	48,9%	37,8%	58,1%	
Olga Govortsova	133	3	3	6	1	0	1	3	17	76,5%	63,0%	84,5%	41,2%	50,0%	46,7%	35,5%	56,9%	
Vera Lapko	293	1	2	3	1	0	1	13	11	54,3%	63,5%	88,7%	39,2%	50,0%	31,0%	34,8%	50,0%	
Total		62	31	93	12	13	25	279	341									

	Ranking	PLAYED MATCHES			TIEBREAKS			Aces	Double Faults	SERVICES				BREAK POINTS		RETURN SERVICE		
		Won	Lost	Total	Won	Lost	Total			1 st In	1 st Won	2 nd In	2 nd Won	Saved	Won	1 st	2 nd	
BELGIUM																		
Elise	Mertens	20	34	13	47	3	3	6	155	162	61,3%	68,7%	88,5%	47,2%	61,1%	48,3%	40,7%	56,0%
Alison	Van Uytvanck	63	7	11	18	2	4	6	54	39	62,4%	65,4%	92,8%	45,6%	53,0%	41,4%	35,2%	52,4%
Kirsten	Flipkens	85	3	8	11	2	2	4	15	19	63,1%	60,0%	93,7%	49,7%	58,3%	40,6%	31,6%	51,6%
Greet	Minnen	110	2	8	10	1	4	5	36	30	58,8%	61,2%	91,7%	52,9%	62,6%	39,0%	25,9%	52,9%
Ysaline	Bonaventure	122	2	4	6	0	2	2	17	47	61,8%	62,2%	82,3%	39,2%	64,2%	38,0%	38,2%	55,8%
Yanina	Wickmayer	165	4	3	7	2	2	4	22	15	59,6%	69,4%	92,1%	45,9%	41,0%	44,8%	38,6%	56,0%
Marie	Benoit	237	3	2	5	2	3	5	8	18	68,8%	57,8%	85,1%	45,7%	47,5%	50,0%	48,1%	60,6%
Lara	Salden	246	2	1	3	0	1	1	3	17	58,7%	54,8%	87,1%	47,7%	48,6%	54,5%	39,3%	61,2%
Maryna	Zanevska	258	3	1	4	1	0	1	5	27	67,3%	61,0%	78,9%	35,1%	55,3%	49,0%	47,0%	58,3%
Kim	Clijsters	1023	0	3	3	0	1	1	16	20	67,0%	62,2%	80,0%	43,8%	63,6%	25,0%	26,0%	51,9%
Total			60	54	114	13	22	35	331	394								
BRAZIL																		
Gabriela	Ce	239	1	4	5	0	2	2	3	21	66,0%	49,4%	86,6%	44,4%	48,3%	45,5%	43,9%	51,5%
Teliana	Pereira	380	0	1	1	0	0	0	0	3	60,0%	40,0%	85,0%	41,2%	33,3%	66,7%	31,6%	71,4%
Total			1	5	6	0	2	2	3	24								
BULGARIA																		
Tsvetana	Pironkova	135	5	2	7	0	1	1	16	8	56,4%	71,0%	97,6%	50,4%	60,8%	51,7%	34,9%	61,9%
Viktoriya	Tomova	138	2	4	6	0	3	3	7	26	66,0%	53,1%	86,5%	39,3%	48,5%	48,6%	42,9%	54,4%
Isabella	Shinikova	202	1	3	4	0	1	1	14	22	61,2%	53,8%	83,2%	45,7%	48,8%	44,4%	33,7%	54,9%
Elitsa	Kostova	210	0	1	1	0	0	0	2	1	68,0%	66,7%	96,6%	53,6%	42,9%	33,3%	16,7%	52,5%
Total			8	10	18	0	5	5	39	57								
CANADA																		
Leylah	Fernandez	88	11	8	19	3	2	5	29	87	62,4%	63,6%	86,0%	49,1%	53,0%	47,2%	36,0%	54,9%
Eugenie	Bouchard	141	10	6	16	2	4	6	41	27	65,0%	63,9%	94,6%	47,5%	58,2%	46,5%	38,7%	54,3%
Katherine	Sebov	270	0	2	2	0	0	0	0	9	66,5%	48,9%	82,4%	35,3%	30,0%	47,1%	42,7%	43,9%
Gabriela	Dabrowski	484	0	2	2	0	0	0	2	5	63,5%	57,3%	88,9%	35,0%	47,4%	37,5%	31,0%	46,2%
Total			21	18	39	5	6	11	72	128								
CHILE																		
Daniela	Seguel	208	3	2	5	0	1	1	3	3	77,0%	55,6%	95,5%	47,1%	65,0%	55,0%	45,6%	59,8%
Barbara	Gatica	435	1	2	3	0	0	0	1	5	73,7%	56,4%	92,2%	37,0%	45,5%	39,3%	36,5%	60,0%
Total			4	4	8	0	1	1	4	8								

	Ranking	PLAYED MATCHES			TIEBREAKS			Aces	Double Faults	SERVICES				BREAK POINTS		RETURN SERVICE		
		Won	Lost	Total	Won	Lost	Total			1 st In	1 st Won	2 nd In	2 nd Won	Saved	Won	1 st	2 nd	
CHINA																		
Qiang Wang	34	7	6	13	2	2	4	17	24	60,2%	62,3%	93,4%	52,6%	50,6%	44,4%	37,2%	52,0%	
Shuai Zhang	35	12	10	22	5	3	8	43	54	67,3%	61,9%	91,7%	47,1%	55,4%	46,0%	38,7%	53,9%	
Saisai Zheng	41	6	4	10	1	1	2	13	20	70,4%	62,5%	90,6%	43,2%	49,3%	44,1%	41,1%	55,0%	
Lin Zhu	91	5	6	11	4	1	5	9	22	67,8%	59,5%	92,0%	44,8%	56,0%	43,2%	35,5%	58,1%	
Yafan Wang	94	3	6	9	1	3	4	15	33	55,8%	61,7%	90,7%	45,9%	50,0%	43,8%	36,8%	55,4%	
Shuai Peng	117	2	3	5	0	2	2	6	7	72,0%	60,5%	93,6%	50,0%	55,3%	57,6%	31,8%	57,7%	
Xiyu Wang	123	6	4	10	1	2	3	43	54	61,8%	70,0%	83,8%	42,6%	55,9%	42,2%	37,7%	54,4%	
Xinyu Wang	153	1	3	4	1	0	1	10	15	60,2%	63,7%	87,4%	43,2%	41,9%	44,4%	33,7%	47,3%	
Xiaodi You	185	1	1	2	1	0	1	5	7	49,0%	58,7%	90,9%	47,0%	46,7%	50,0%	38,5%	50,8%	
Xinyun Han	206	0	1	1	0	0	0	0	6	42,0%	57,9%	81,3%	34,6%	28,6%	0,0%	26,1%	33,3%	
Yue Yuan	229	0	1	1	0	0	0	1	6	44,0%	53,3%	76,0%	21,1%	44,4%	0%	13,0%	27,3%	
Yingying Duan	565	0	1	1	0	0	0	5	2	70,0%	60,5%	88,9%	43,8%	62,5%	50,0%	27,5%	11,1%	
Total		43	46	89	16	14	30	167	250									
CHINESE TAIPEI																		
Su-Wei Hsieh	67	1	7	8	1	0	1	1	24	61,1%	54,1%	89,9%	43,3%	46,7%	42,6%	34,9%	50,3%	
En-Shuo Liang	223	1	1	2	0	0	0	1	6	63,0%	67,7%	85,4%	54,1%	33,3%	46,7%	30,4%	73,0%	
Total		2	8	10	1	0	1	2	30									
COLOMBIA																		
Maria Camila Osorio Serrano	186	2	3	5	1	1	2	5	25	61,8%	57,6%	84,3%	38,2%	58,9%	57,1%	37,3%	53,6%	
Emiliana Arango	493	2	0	2	0	0	0	0	3	54,0%	67,4%	92,7%	66,7%	50,0%	70,6%	47,1%	78,0%	
Total		4	3	7	1	1	2	5	28									
CROATIA																		
Petra Martic	18	14	11	25	7	3	10	80	66	61,7%	64,6%	91,9%	51,9%	64,6%	37,4%	35,3%	52,6%	
Donna Vekic	32	8	11	19	1	2	3	55	83	58,0%	65,7%	85,9%	44,8%	47,3%	42,5%	35,6%	53,5%	
Jana Fett	209	1	4	5	0	0	0	13	33	49,8%	59,1%	83,8%	34,6%	42,0%	37,5%	40,2%	56,5%	
Tereza Mrdeza	230	0	2	2	0	0	0	0	7	75,0%	50,8%	87,1%	23,1%	36,4%	40,0%	43,3%	59,6%	
Tena Lukas	259	1	1	2	0	0	0	2	7	53,0%	61,2%	87,8%	34,1%	50,0%	55,0%	46,5%	68,3%	
Lea Boskovic	308	1	2	3	0	0	0	4	8	74,3%	57,9%	86,8%	38,6%	50,0%	41,7%	36,3%	47,7%	
Total		25	31	56	8	5	13	154	204									

	Ranking	PLAYED MATCHES			TIEBREAKS			Aces	Double Faults	SERVICES				BREAK POINTS		RETURN SERVICE			
		Won	Lost	Total	Won	Lost	Total			1 st In	1 st Won	2 nd In	2 nd Won	Saved	Won	1 st	2 nd		
CZECH REPUBLIC 																			
Karolina		Pliskova	6	14	8	22	2	7	9	123	89	61,5%	71,0%	87,2%	47,0%	66,2%	42,9%	35,5%	53,9%
Petra		Kvitova	8	20	6	26	4	4	8	124	109	63,4%	68,3%	87,3%	51,5%	58,4%	42,2%	39,0%	58,2%
Marketa		Vondrousova	21	8	10	18	2	0	2	28	88	57,6%	61,2%	85,4%	47,2%	56,9%	44,1%	42,0%	52,8%
Karolina		Muchova	27	7	8	15	4	0	4	55	40	64,7%	66,5%	91,4%	48,5%	55,8%	37,9%	32,6%	50,9%
Barbora		Strycova	37	5	9	14	1	3	4	19	32	68,1%	56,2%	91,8%	49,5%	54,0%	41,9%	35,7%	53,3%
Marie		Bouzkova	51	9	10	19	0	3	3	42	44	66,9%	62,8%	92,1%	47,6%	58,5%	41,3%	34,9%	55,1%
Katerina		Siniakova	64	7	14	21	2	0	2	38	67	65,5%	58,3%	88,2%	41,8%	51,6%	52,3%	35,2%	56,9%
Barbora		Krejcikova	65	9	5	14	2	0	2	49	49	64,0%	67,0%	89,0%	42,0%	55,7%	41,2%	37,1%	56,5%
Kristyna		Pliskova	69	9	8	17	0	2	2	137	57	61,0%	72,3%	90,7%	43,7%	65,5%	37,5%	29,3%	51,1%
Tereza		Martincova	120	5	6	11	1	1	2	13	24	74,4%	60,6%	90,1%	42,6%	58,7%	43,9%	33,9%	56,2%
Denisa		Satralova	249	0	1	1	0	0	0	0	0	70,0%	46,4%	100,0%	16,7%	16,7%	33,3%	14,8%	44,4%
Miriam		Kolodziejova	447	2	1	3	1	0	1	5	8	61,0%	58,5%	91,4%	47,0%	37,5%	66,7%	44,2%	73,6%
Lucie		Havlickova	783	1	1	2	0	0	0	4	9	51,5%	74,5%	84,7%	38,8%	44,4%	64,3%	45,8%	56,8%
Linda		Fruhvirtova	793	0	2	2	0	0	0	4	2	53,0%	54,8%	97,6%	44,6%	60,9%	25,0%	26,0%	52,9%
Barbora		Palicova	1025	0	1	1	1	0	1	2	6	52,0%	53,2%	87,8%	48,8%	36,4%	25,0%	33,3%	56,3%
Linda		Noskova	1027	0	1	1	0	1	1	3	2	62,0%	52,8%	94,3%	45,5%	61,5%	50,0%	37,0%	45,5%
Kristyna		Lavickova	1028	0	1	1	0	0	0	5	5	46,0%	53,3%	87,5%	40,0%	28,6%	40,0%	35,7%	55,6%
Darja		Vidmanova	1236	0	1	1	0	0	0	0	2	59,0%	58,1%	91,7%	36,4%	42,9%	0,0%	12,5%	31,6%
Sara		Bejlek	-	0	1	1	0	0	0	0	5	57,0%	42,3%	80,0%	15,0%	30,0%	50,0%	25,9%	55,6%
Nikola		Bartunkova	-	0	1	1	0	0	0	0	7	57,0%	53,3%	76,7%	26,1%	40,0%	20,0%	22,2%	47,4%
		Total		96	95	191	20	21	41	646	645								
DENMARK 																			
Clara		Tauson	152	4	2	6	1	0	1	8	14	63,5%	60,8%	91,9%	47,3%	57,6%	50,0%	39,1%	50,4%
Caroline		Wozniacki	-	5	2	7	0	0	0	22	9	70,3%	65,1%	94,5%	51,0%	60,4%	42,9%	37,6%	61,7%
		Total		9	4	13	1	0	1	30	23								
EGYPT 																			
Mayar		Sherif	132	2	3	5	2	2	4	12	7	74,6%	59,8%	93,9%	42,1%	53,7%	38,5%	36,4%	52,1%
		Total		2	3	5	2	2	4	12	7								

	Ranking	PLAYED MATCHES			TIEBREAKS			Aces	Double Faults	SERVICES				BREAK POINTS		RETURN SERVICE		
		Won	Lost	Total	Won	Lost	Total			1 st In	1 st Won	2 nd In	2 nd Won	Saved	Won	1 st	2 nd	
ESTONIA																		
Anett Kontaveit	23	23	10	33	5	2	7	115	77	63,0%	66,8%	92,1%	46,3%	56,7%	52,5%	38,3%	57,1%	
Kaia Kanepi	101	2	3	5	0	2	2	18	16	58,6%	62,2%	90,9%	48,1%	52,4%	44,9%	38,4%	55,6%	
Elena Malygina	563	1	2	3	1	1	2	3	9	63,3%	57,5%	89,8%	47,2%	48,0%	38,5%	38,6%	49,4%	
Total		26	15	41	6	5	11	136	102									
FRANCE																		
Fiona Ferro	42	11	4	15	2	1	3	30	36	60,9%	60,0%	91,8%	49,4%	59,1%	50,0%	41,7%	54,7%	
Caroline Garcia	43	11	11	22	4	3	7	78	64	62,0%	63,5%	91,4%	49,1%	57,9%	39,2%	33,3%	51,4%	
Kristina Mladenovic	49	4	9	13	1	2	3	37	107	55,7%	65,4%	80,7%	36,2%	47,1%	51,1%	36,4%	54,4%	
Alizé Cornet	53	13	9	22	4	3	7	49	104	62,6%	66,0%	85,4%	42,7%	57,8%	49,4%	39,4%	54,5%	
Océane Dodin	107	6	7	13	2	2	4	86	82	55,5%	72,1%	84,9%	42,7%	62,3%	44,3%	30,3%	49,7%	
Pauline Parmentier	172	0	4	4	0	1	1	7	12	58,5%	59,4%	91,0%	36,3%	48,6%	44,0%	33,5%	53,2%	
Chloe Paquet	187	0	4	4	0	2	2	8	23	53,2%	56,8%	87,6%	40,1%	41,5%	53,8%	38,5%	60,1%	
Harmony Tan	233	1	3	4	0	0	0	9	12	53,5%	53,4%	92,0%	44,6%	47,8%	33,3%	39,8%	55,2%	
Clara Burel	235	3	3	6	2	3	5	6	28	66,2%	56,6%	85,1%	42,8%	54,4%	34,7%	47,6%	50,6%	
Jessika Ponchet	244	1	2	3	0	0	0	14	11	50,7%	71,1%	90,7%	36,2%	42,1%	58,3%	28,8%	51,6%	
Tessah Andrianjafitrimo	253	0	1	1	0	0	0	0	2	76,0%	51,1%	88,2%	40,0%	50,0%	33,3%	25,7%	50,0%	
Amandine Hesse	287	1	2	3	0	0	0	6	12	49,3%	60,7%	88,1%	41,3%	44,0%	47,6%	37,8%	50,0%	
Myrtille Georges	296	0	1	1	0	0	0	1	7	50,0%	38,1%	75,0%	19,0%	12,5%	28,6%	28,6%	66,7%	
Diane Parry	305	0	2	2	0	0	0	4	7	51,0%	63,9%	92,5%	38,6%	63,0%	38,5%	32,4%	45,2%	
Elsa Jacquemot	532	0	1	1	0	0	0	1	1	52,0%	41,7%	95,7%	40,9%	54,5%	100,0%	25,0%	36,8%	
Total		51	63	114	15	17	32	336	508									
GEORGIA																		
Mariam Bolkvadze	194	1	1	2	0	0	0	0	36	50,5%	49,3%	63,9%	18,5%	40,0%	41,2%	53,6%	51,7%	
Ekaterine Gorgodze	216	0	1	1	0	0	0	0	0	60,0%	60,4%	100,0%	53,1%	68,8%	50,0%	31,5%	58,1%	
Total		1	2	3	0	0	0	0	36									

	Ranking	PLAYED MATCHES			TIEBREAKS			Aces	Double Faults	SERVICES				BREAK POINTS		RETURN SERVICE		
		Won	Lost	Total	Won	Lost	Total			1 st In	1 st Won	2 nd In	2 nd Won	Saved	Won	1 st	2 nd	
GERMANY																		
Angelique Kerber	25	6	7	13	2	4	6	17	43	66,2%	63,3%	86,6%	44,7%	59,6%	50,6%	36,8%	51,7%	
Laura Siegemund	50	15	9	24	0	2	2	20	87	68,8%	61,3%	86,4%	47,8%	53,3%	48,3%	41,9%	52,6%	
Andrea Petkovic	102	0	1	1	0	0	0	2	6	63,0%	54,5%	76,0%	15,8%	14,3%	50,0%	40,6%	38,5%	
Tatjana Maria	109	5	6	11	2	1	3	33	27	58,4%	57,0%	91,7%	45,8%	53,8%	43,8%	39,6%	48,5%	
Anna-Lena Friedsam	111	5	4	9	1	1	2	21	22	69,7%	67,2%	89,1%	50,0%	48,1%	35,8%	36,5%	57,5%	
Tamara Korpatsch	126	0	2	2	1	0	1	2	15	57,0%	55,1%	80,9%	38,5%	36,8%	44,4%	30,4%	46,3%	
Antonia Lottner	179	0	2	2	0	0	0	4	9	67,5%	53,2%	79,0%	37,5%	16,7%	60,0%	22,4%	54,0%	
Mona Barthel	228	0	1	1	0	0	0	3	4	56,0%	55,6%	87,5%	39,3%	61,5%	100,0%	25,0%	37,5%	
Katharina Gerlach	245	1	1	2	0	0	0	5	14	63,0%	73,3%	71,8%	31,4%	40,0%	83,3%	32,0%	65,6%	
Stephanie Wagner	274	1	1	2	0	0	0	1	7	61,5%	62,5%	87,9%	34,6%	60,9%	60,0%	43,8%	58,3%	
Jule Niemeier	280	0	1	1	0	0	0	2	3	48,0%	62,5%	89,7%	34,6%	28,6%	60,0%	40,0%	40,0%	
Sabine Lisicki	622	3	1	4	0	0	0	17	23	51,0%	68,9%	84,6%	40,6%	34,5%	48,0%	47,1%	59,8%	
Julia Goerges	-	6	6	12	2	4	6	79	42	56,8%	70,7%	89,6%	48,5%	59,3%	51,3%	34,8%	50,8%	
Total		42	42	84	8	12	20	206	302									
GREAT BRITAIN																		
Johanna Konta	14	8	10	18	3	2	5	75	43	62,6%	70,8%	91,5%	50,3%	56,9%	31,9%	31,3%	53,1%	
Heather Watson	59	10	9	19	3	5	8	74	61	57,2%	66,2%	91,4%	44,9%	55,2%	47,3%	35,5%	54,7%	
Harriet Dart	150	2	5	7	2	1	3	7	29	62,7%	60,2%	87,7%	40,7%	52,6%	43,3%	37,9%	56,2%	
Samantha Murray Sharan	195	0	1	1	0	0	0	0	2	75,0%	45,7%	88,2%	46,7%	58,3%	75,0%	32,3%	53,8%	
Francesca Jones	241	4	1	5	0	1	1	0	23	67,4%	62,3%	86,9%	42,1%	61,5%	48,0%	39,2%	54,1%	
Amanda Carreras	338	0	1	1	0	0	0	0	2	87,0%	52,1%	77,8%	28,6%	50,0%	0,0%	31,7%	47,4%	
Katie Boulter	365	3	3	6	0	1	1	13	28	53,7%	65,4%	88,6%	46,4%	50,0%	62,9%	37,2%	49,6%	
Total		27	30	57	8	10	18	169	188									
GREECE																		
Maria Sakkari	22	20	11	31	9	1	10	144	120	60,9%	66,5%	88,8%	49,4%	56,6%	46,0%	36,4%	54,8%	
Valentini Grammatikopoulou	266	5	1	6	1	0	1	6	15	70,2%	61,5%	90,0%	47,5%	47,5%	55,8%	43,2%	55,4%	
Despina Papamichail	276	0	2	2	0	0	0	0	7	62,0%	54,4%	90,9%	39,4%	50,0%	43,5%	34,9%	61,5%	
Michaela Laki	-	0	1	1	0	0	0	0	6	61,0%	52,6%	80,0%	37,5%	37,5%	50,0%	12,0%	43,8%	
Dimitra Pavlou	-	0	1	1	0	0	0	0	8	61,0%	46,7%	70,4%	21,1%	45,5%	50,0%	32,1%	40,0%	
Total		25	16	41	10	1	11	150	156									






	Ranking	PLAYED MATCHES			TIEBREAKS			Aces	Double Faults	SERVICES				BREAK POINTS		RETURN SERVICE		
		Won	Lost	Total	Won	Lost	Total			1 st In	1 st Won	2 nd In	2 nd Won	Saved	Won	1 st	2 nd	
HUNGARY																		
Timea	Babos	115	0	6	6	1	0	1	6	21	59,3%	65,2%	88,5%	42,9%	45,5%	50,0%	25,1%	48,8%
Reka-Luca	Jani	207	1	1	2	0	0	0	1	6	68,5%	59,0%	86,0%	32,4%	50,0%	52,6%	46,2%	68,3%
Dalma	Galfi	221	3	2	5	1	0	1	4	15	61,2%	58,4%	90,8%	46,6%	56,9%	51,9%	41,0%	60,8%
Anna	Bondar	273	1	1	2	0	0	0	7	5	61,5%	69,1%	91,5%	31,3%	56,3%	50,0%	44,6%	69,7%
Panna	Udvardy	352	0	1	1	0	2	2	1	3	58,0%	64,8%	92,9%	43,6%	42,9%	36,4%	41,6%	50,0%
Total			5	11	16	2	2	4	19	50								
INDIA																		
Ankita	Raina	180	0	2	2	0	1	1	1	6	55,0%	43,8%	93,0%	41,0%	38,1%	41,2%	37,5%	53,6%
Riya	Bhatia	351	0	1	1	0	0	0	0	5	60,0%	40,7%	78,3%	22,2%	25,0%	0,0%	15,0%	50,0%
Total			0	3	3	0	1	1	1	11								
ITALY																		
Camila	Giorgi	75	11	10	21	6	1	7	62	141	56,1%	66,0%	84,6%	47,4%	53,6%	45,9%	35,4%	53,7%
Martina	Trevisan	84	5	3	8	1	0	1	5	22	66,6%	53,4%	88,7%	45,0%	50,6%	48,7%	39,0%	58,1%
Jasmine	Paolini	95	6	8	14	0	0	0	13	37	62,9%	57,1%	91,6%	44,0%	56,4%	46,3%	41,4%	55,5%
Sara	Errani	130	6	5	11	2	1	3	0	47	77,7%	53,8%	84,0%	33,3%	54,4%	56,0%	43,1%	62,0%
Elisabetta	Cocciaretto	134	10	4	14	3	0	3	13	44	64,7%	64,4%	88,2%	48,1%	60,4%	49,1%	43,6%	54,1%
Giulia	Gatto-Monticone	166	2	2	4	0	0	0	0	17	66,5%	51,1%	87,4%	41,4%	54,7%	52,1%	38,6%	70,5%
Martina	Di Giuseppe	189	1	1	2	0	0	0	3	7	43,0%	76,6%	92,2%	44,4%	53,3%	37,5%	37,9%	38,0%
Jessica	Pieri	292	3	1	4	1	0	1	2	2	67,3%	50,7%	96,0%	40,4%	51,0%	62,5%	51,2%	59,1%
Total			44	34	78	13	2	15	98	317								
JAPAN																		
Naomi	Osaka	3	16	3	19	3	5	8	140	48	58,8%	74,3%	92,4%	51,6%	67,5%	39,7%	33,4%	54,1%
Nao	Hibino	72	9	7	16	4	2	6	19	45	65,2%	61,5%	89,0%	44,0%	55,3%	43,1%	41,1%	53,9%
Misaki	Doi	82	4	10	14	1	3	4	8	63	63,4%	59,5%	88,1%	42,8%	52,4%	41,4%	33,4%	54,9%
Kurumi	Nara	159	2	3	5	1	0	1	2	9	67,6%	52,1%	90,6%	43,0%	53,1%	56,0%	39,7%	53,4%
Mayo	Hibi	182	1	1	2	0	0	0	0	3	74,5%	45,9%	92,1%	47,1%	40,9%	55,0%	42,7%	71,8%
Yuki	Naito	184	1	1	2	0	0	0	1	3	67,0%	54,7%	93,2%	32,6%	29,4%	64,7%	38,5%	57,4%
Chihiro	Muramatsu	211	2	2	4	1	0	1	3	5	73,5%	49,2%	95,7%	47,9%	50,0%	50,9%	39,9%	64,1%
Kyoka	Okamura	238	2	1	3	0	0	0	2	4	67,3%	54,2%	93,6%	56,7%	43,5%	42,3%	38,9%	50,6%
Eri	Hozumi	373	0	1	1	1	0	1	1	9	64,0%	59,0%	83,0%	43,2%	63,2%	62,5%	33,9%	64,7%
Total			37	29	66	11	10	21	176	189								

	Ranking	PLAYED MATCHES			TIEBREAKS			Aces	Double Faults	SERVICES				BREAK POINTS		RETURN SERVICE		
		Won	Lost	Total	Won	Lost	Total			1 st In	1 st Won	2 nd In	2 nd Won	Saved	Won	1 st	2 nd	
KAZAKHSTAN																		
Elena	Rybakina	19	29	10	39	8	6	14	193	131	59,8%	69,6%	90,6%	49,0%	62,3%	44,5%	36,4%	53,8%
Yulia	Putintseva	28	16	11	27	2	5	7	23	62	69,2%	61,0%	91,3%	43,8%	55,0%	44,6%	36,7%	58,8%
Zarina	Diyas	79	5	8	13	1	4	5	21	34	72,4%	56,0%	90,9%	47,6%	55,5%	43,0%	38,4%	54,9%
Anna	Danilina	278	1	2	3	0	1	1	6	16	63,7%	52,9%	84,6%	31,8%	38,9%	50,0%	40,1%	62,2%
Yaroslava	Shvedova	-	0	1	1	0	0	0	2	2	69,0%	50,0%	88,2%	40,0%	37,5%	16,7%	32,0%	55,6%
Total			51	32	83	11	16	27	245	245								
LATVIA																		
Jelena	Ostapenko	44	9	8	17	0	4	4	45	115	56,4%	63,2%	82,4%	42,2%	55,9%	54,6%	40,4%	58,1%
Anastasija	Sevastova	54	2	10	12	2	3	5	31	32	60,7%	57,8%	91,6%	43,0%	48,2%	40,3%	28,1%	52,5%
Diana	Marcinkevica	263	1	2	3	0	0	0	5	9	55,0%	63,4%	90,1%	42,4%	45,5%	33,3%	25,7%	51,1%
Total			12	20	32	2	7	9	81	156								
LIECHTENSTEIN																		
Kathinka	Von Deichmann	268	1	1	2	0	0	0	0	12	71,5%	56,8%	85,1%	45,5%	40,0%	42,9%	41,7%	55,4%
Total			1	1	2	0	0	0	0	12								
LUXEMBOURG																		
Mandy	Minella	169	0	1	1	0	0	0	14	2	56,0%	78,3%	94,7%	36,1%	80,0%	0,0%	22,5%	46,4%
Eleonora	Molinaro	248	2	0	2	0	0	0	6	4	60,0%	69,6%	92,3%	58,7%	63,6%	42,1%	38,6%	56,9%
Tiffany	Cornelius	-	0	1	1	0	0	0	1	7	47,0%	53,8%	80,6%	41,4%	16,7%	20,0%	29,6%	29,4%
Laura	Correia	-	0	1	1	0	0	0	2	3	63,0%	63,0%	84,2%	25,0%	50,0%	0,0%	16,0%	30,0%
Total			0	1	1	0	0	0	2	3								
MACEDONIA																		
Lina	Gjorcheska	347	0	1	1	0	0	0	0	1	65,0%	39,4%	94,7%	44,4%	14,3%	27,3%	33,3%	60,0%
Total			0	1	1	0	0	0	0	1								
MEXICO																		
Renata	Zarazua	142	7	4	11	1	2	3	0	32	73,5%	59,2%	88,6%	45,3%	51,7%	51,9%	40,9%	63,3%
Marcela	Zacarias	277	0	2	2	0	0	0	1	3	76,0%	45,0%	93,2%	31,3%	27,8%	44,4%	33,3%	50,0%
Ana Sofia	Sanchez	317	2	2	4	1	0	1	1	16	72,8%	53,2%	86,3%	37,0%	55,2%	52,5%	44,0%	51,1%
Fernanda	Contreras Gomez	464	2	1	3	0	0	0	6	3	63,3%	65,5%	95,1%	45,6%	55,0%	54,5%	41,6%	64,3%
Giulana	Olmos	472	2	1	3	1	0	1	0	4	68,0%	62,3%	94,8%	37,0%	58,6%	42,9%	39,8%	59,1%
Total			13	10	23	3	2	5	8	58								


	Ranking	PLAYED MATCHES			TIEBREAKS			Aces	Double Faults	SERVICES				BREAK POINTS		RETURN SERVICE		
		Won	Lost	Total	Won	Lost	Total			1 st In	1 st Won	2 nd In	2 nd Won	Saved	Won	1 st	2 nd	
MONTENEGRO																		
Danka Kovinic	77	5	7	12	2	1	3	36	60	58,3%	69,1%	85,0%	45,0%	53,8%	45,8%	29,4%	55,0%	
Total		5	7	12	2	1	3	36	60									
NETHERLAND																		
Kiki Bertens	9	15	6	21	3	1	4	90	80	63,1%	67,0%	87,3%	44,4%	58,1%	52,1%	39,5%	59,6%	
Arantxa Rus	73	8	12	20	2	4	6	23	63	72,8%	59,4%	87,4%	45,5%	61,7%	40,0%	35,8%	51,6%	
Lesley Pattinama Kerkhove	178	0	2	2	1	0	1	3	25	57,0%	57,7%	77,7%	35,2%	46,4%	52,6%	29,3%	62,7%	
Indy De Vroome	197	0	1	1	0	0	0	3	9	51,0%	42,3%	73,5%	36,0%	40,0%	100,0%	45,5%	44,0%	
Bibiane Schoofs	199	2	2	4	0	0	0	5	27	62,0%	65,2%	77,9%	37,9%	44,0%	53,3%	40,9%	54,1%	
Richel Hogenkamp	219	1	1	2	2	0	2	2	8	60,0%	58,0%	90,5%	44,0%	40,9%	55,6%	37,1%	54,3%	
Total		26	24	50	8	5	13	126	212									
NEW ZEALAND																		
Paige Mary Hourigan	430	0	1	1	0	0	0	0	2	67,0%	41,7%	85,7%	16,7%	37,5%	0%	4,5%	12,5%	
Valentina Ivanov	1029	0	1	1	0	0	0	0	2	70,0%	60,3%	92,6%	32,0%	71,4%	20,0%	25,7%	35,7%	
Total		0	2	2	0	0	0	0	4									
NORWAY																		
Ulrikke Eikeri	257	0	2	2	0	0	0	3	6	57,5%	49,4%	90,8%	45,9%	35,0%	50,0%	42,0%	48,4%	
Total		0	2	2	0	0	0	3	6									
PARAGUAY																		
Veronica Cepede Royg	174	3	2	5	0	0	0	7	15	64,2%	61,8%	90,0%	47,3%	59,6%	60,5%	41,1%	57,7%	
Lara Escauriza	800	1	1	2	0	0	0	3	14	60,5%	51,8%	78,9%	29,4%	37,5%	40,9%	43,5%	52,5%	
Total		4	3	7	0	0	0	10	29									
PERU																		
Romina Ccuno	1008	0	2	2	0	1	1	6	8	43,5%	56,1%	89,5%	31,7%	45,0%	44,4%	28,0%	65,8%	
Dana Guzman	-	0	1	1	0	0	0	0	6	62,0%	42,4%	76,9%	35,0%	53,8%	25,0%	27,6%	63,6%	
Camila Soares	-	0	1	1	0	0	0	1	4	61,0%	50,0%	82,6%	26,3%	50,0%	0,0%	22,7%	41,2%	
Total		0	4	4	0	1	1	7	18									
POLAND																		
Iga Swiatek	17	15	5	20	1	2	3	44	42	57,6%	64,0%	93,5%	53,8%	58,0%	45,3%	41,6%	62,1%	
Magda Linette	40	13	11	24	3	2	5	71	74	61,1%	66,0%	90,3%	45,6%	54,1%	45,4%	35,5%	54,4%	
Katarzyna Kawa	113	1	3	4	0	1	1	3	27	58,2%	61,9%	80,7%	36,8%	59,1%	52,0%	37,9%	48,1%	
Magdalena Frech	156	2	3	5	2	0	2	3	21	61,0%	57,1%	88,0%	42,9%	56,1%	57,5%	39,7%	55,2%	
Maja Chwalinska	220	2	1	3	0	1	1	0	8	66,3%	62,1%	83,0%	56,5%	33,3%	53,1%	44,3%	71,1%	
Urszula Radwanska	286	0	1	1	0	0	0	0	6	53,0%	50,0%	82,4%	32,1%	50,0%	25,0%	27,3%	58,3%	
Total		33	24	57	6	6	12	121	178									

	Ranking	PLAYED MATCHES			TIEBREAKS			Aces	Double Faults	SERVICES				BREAK POINTS		RETURN SERVICE		
		Won	Lost	Total	Won	Lost	Total			1 st In	1 st Won	2 nd In	2 nd Won	Saved	Won	1 st	2 nd	
PUERTO RICO																		
Monica Puig	105	0	2	2	1	0	1	3	12	64,5%	55,2%	78,8%	31,3%	35,0%	40,0%	30,3%	58,7%	
Total		0	2	2	1	0	1	3	12									
ROMANIA																		
Simona Halep	2	23	3	26	5	1	6	54	75	69,1%	65,1%	88,3%	43,9%	57,7%	52,0%	45,2%	59,1%	
Patricia Maria Tig	56	11	5	16	2	1	3	23	76	61,3%	62,7%	86,4%	41,9%	60,5%	58,8%	42,1%	60,3%	
Irina-Camelia Begu	76	11	8	19	1	2	3	25	69	66,9%	61,5%	85,4%	46,1%	54,3%	47,0%	40,0%	56,0%	
Sorana Cirstea	86	4	8	12	2	1	3	31	34	63,7%	60,0%	91,4%	46,2%	56,4%	44,4%	34,2%	54,3%	
Ana Bogdan	92	3	4	7	0	1	1	16	14	60,7%	68,2%	94,0%	53,2%	45,7%	46,4%	34,1%	58,9%	
Irina Bara	119	5	3	8	0	1	1	0	16	71,1%	58,4%	90,2%	50,7%	43,8%	44,8%	38,6%	59,3%	
Mihaela Buzarnescu	136	0	1	1	0	0	0	3	7	69,0%	57,1%	73,1%	31,6%	50,0%	40,0%	30,2%	53,3%	
Monica Niculescu	144	1	3	4	2	0	2	3	5	78,5%	51,4%	92,6%	40,6%	47,7%	46,9%	34,9%	55,8%	
Jaqueline Cristian	167	4	2	6	1	0	1	27	18	59,3%	66,9%	90,4%	49,4%	60,0%	50,9%	40,6%	63,5%	
Elena-Gabriela Ruse	177	1	3	4	0	1	1	10	22	53,0%	56,9%	85,5%	38,5%	34,5%	48,3%	39,4%	57,8%	
Laura Ioana Paar	192	1	1	2	0	1	1	3	12	63,0%	54,5%	82,8%	45,3%	47,1%	45,5%	36,8%	66,1%	
Gabriela Talaba	205	0	1	1	0	0	0	0	6	62,0%	47,1%	77,8%	33,3%	25,0%	75,0%	26,1%	56,3%	
Alexandra Cadantu	261	1	1	2	0	1	1	1	6	73,5%	50,5%	83,9%	57,9%	50,0%	62,5%	50,0%	51,6%	
Nicoleta Dascalu	285	0	1	1	0	0	0	6	9	56,0%	65,6%	84,2%	35,4%	56,3%	60,0%	40,8%	48,6%	
Irina Fetecau	307	0	1	1	0	0	0	1	4	72,0%	55,3%	78,9%	46,7%	33,3%	100,0%	27,3%	23,8%	
Total		65	45	110	13	10	23	203	373									

	Ranking	PLAYED MATCHES			TIEBREAKS			Aces	Double Faults	SERVICES				BREAK POINTS		RETURN SERVICE		
		Won	Lost	Total	Won	Lost	Total			1 st In	1 st Won	2 nd In	2 nd Won	Saved	Won	1 st	2 nd	
RUSSIA																		
Ekaterina	Alexandrova	33	20	12	32	2	4	6	138	138	61,2%	67,7%	86,9%	43,7%	53,8%	49,1%	38,5%	55,9%
Svetlana	Kuznetsova	36	7	7	14	2	5	7	43	36	66,2%	64,4%	91,7%	43,6%	56,3%	53,7%	37,9%	54,9%
Anastasia	Pavlyuchenkova	38	9	8	17	4	5	9	44	83	68,3%	63,6%	84,1%	43,3%	50,4%	40,8%	36,0%	57,6%
Veronika	Kudermetova	46	12	14	26	7	1	8	130	76	60,6%	66,0%	91,4%	44,5%	54,0%	38,7%	32,6%	53,7%
Anna	Blinkova	60	6	9	15	2	0	2	52	90	61,3%	61,1%	83,8%	39,2%	55,4%	51,9%	39,9%	52,8%
Daria	Kasatkina	71	8	12	20	0	1	1	19	85	69,1%	57,9%	83,1%	38,4%	40,9%	43,3%	40,7%	57,6%
Varvara	Gracheva	93	3	5	8	1	2	3	13	20	62,4%	60,5%	91,9%	44,9%	52,7%	39,0%	31,7%	59,7%
Anastasia	Potapova	100	6	4	10	3	2	5	32	49	52,0%	64,3%	88,7%	46,8%	51,1%	44,2%	36,9%	60,4%
Anna	Kalinskaya	114	1	7	8	0	1	1	11	31	64,4%	56,8%	85,1%	44,8%	44,6%	38,5%	30,8%	43,6%
Vitalia	Diatchenko	124	0	5	5	0	1	1	9	36	60,8%	55,2%	83,2%	39,5%	55,6%	42,1%	34,3%	50,0%
Margarita	Gasparyan	125	2	5	7	0	1	1	15	24	65,1%	56,3%	86,1%	37,6%	50,0%	50,0%	39,0%	53,5%
Liudmila	Samsonova	127	2	6	8	0	0	0	41	51	54,9%	69,0%	83,9%	40,6%	49,2%	35,8%	31,0%	51,4%
Natalia	Vikhlyantseva	145	1	2	3	1	2	3	4	22	64,3%	61,3%	81,7%	34,7%	56,8%	42,9%	40,4%	49,5%
Kamilla	Rakhimova	155	1	1	2	0	1	1	1	5	60,5%	61,3%	92,1%	57,7%	64,3%	46,2%	35,0%	54,7%
Vera	Zvonareva	163	8	6	14	0	0	0	25	35	64,5%	63,3%	91,9%	48,7%	56,9%	50,0%	37,0%	54,4%
Varvara	Flink	173	0	2	2	0	0	0	1	4	55,5%	52,0%	87,0%	48,1%	50,0%	33,3%	34,9%	44,0%
Marina	Melnikova	196	4	1	5	1	0	1	3	12	74,2%	62,9%	87,1%	38,5%	53,6%	41,5%	42,1%	63,2%
Anastasiya	Komardina	215	0	2	2	0	0	0	2	2	53,0%	52,1%	97,1%	36,2%	64,3%	8,3%	31,3%	40,6%
Valeria	Savinykh	225	0	1	1	0	0	0	1	5	66,0%	43,9%	89,4%	38,1%	61,3%	55,0%	52,0%	78,9%
Victoria	Kan	227	1	1	2	0	0	0	3	2	47,0%	58,8%	96,6%	41,4%	40,0%	58,3%	37,1%	70,6%
Valentyna	Ivakhnenko	251	0	1	1	0	0	0	0	1	75,0%	56,1%	93,3%	14,3%	40,0%	30,0%	31,6%	50,0%
Sofya	Lansere	254	0	1	1	0	0	0	1	4	37,0%	35,3%	87,9%	31,0%	12,5%	60,0%	25,0%	57,1%
Anastasia	Gasanova	290	0	1	1	0	0	0	1	3	75,0%	42,2%	83,3%	40,0%	40,0%	26,7%	38,6%	65,5%
Irina	Khromacheva	634	0	1	1	0	0	0	3	2	73,0%	45,5%	85,7%	50,0%	33,3%	0%	14,3%	23,1%
Maria	Sharapova	-	0	2	2	0	1	1	12	16	57,5%	73,2%	79,2%	43,3%	40,0%	37,5%	29,1%	34,9%
	Total		91	116	207	23	27	50	604	832								
SERBIA																		
Nina	Stojanovic	99	0	8	8	0	0	0	13	34	54,4%	62,9%	85,5%	41,9%	38,2%	41,9%	28,4%	48,8%
Olga	Danilovic	183	5	3	8	0	1	1	27	29	58,5%	64,6%	88,6%	49,8%	53,3%	45,8%	43,6%	57,3%
Natalija	Kostic	191	0	2	2	1	1	2	1	14	48,5%	58,2%	87,2%	37,6%	40,0%	40,0%	38,9%	62,5%
Ivana	Jorovic	193	5	1	6	1	0	1	20	14	58,0%	69,9%	91,1%	47,5%	53,8%	60,5%	41,3%	61,9%
Aleksandra	Krunic	236	1	0	1	0	0	0	2	2	42,0%	75,8%	95,7%	53,3%	50,0%	31,3%	37,3%	58,1%
Jovana	Jovic	240	0	2	2	0	0	0	2	6	53,5%	59,1%	94,1%	49,5%	57,7%	34,6%	38,0%	51,6%
Dejana	Radanovic	262	0	1	1	0	1	1	3	3	54,0%	48,8%	92,1%	42,9%	50,0%	55,6%	35,7%	62,1%
	Total		11	17	28	2	3	5	68	102								

	Ranking	PLAYED MATCHES			TIEBREAKS			Aces	Double Faults	SERVICES				BREAK POINTS		RETURN SERVICE		
		Won	Lost	Total	Won	Lost	Total			1 st In	1 st Won	2 nd In	2 nd Won	Saved	Won	1 st	2 nd	
SLOVAKIA																		
Viktoria	Kuzmova	96	4	9	13	1	3	4	69	62	56,4%	67,3%	86,3%	38,0%	51,9%	31,9%	28,5%	53,6%
Anna Karolina	Schmidlova	139	10	6	16	2	0	2	23	52	66,1%	57,9%	89,4%	44,7%	51,7%	46,2%	42,7%	58,7%
Kristina	Kucova	149	7	1	8	1	0	1	7	28	59,9%	66,6%	88,5%	45,8%	62,1%	54,7%	47,4%	61,8%
Jana	Cepelova	170	0	1	1	0	1	1	1	6	59,0%	50,9%	86,0%	40,5%	52,9%	66,7%	56,8%	40,9%
Rebecca	Sramkova	203	1	2	3	0	0	0	7	2	74,3%	57,9%	96,7%	41,4%	60,0%	50,0%	33,3%	53,4%
Zuzana	Zlochova	327	0	1	1	0	0	0	0	3	65,0%	47,1%	85,7%	27,8%	40,0%	66,7%	39,3%	35,7%
	Total		22	20	42	4	4	8	107	153								
SLOVENIA																		
Polona	Hercog	52	6	8	14	0	3	3	29	47	56,7%	61,6%	90,4%	45,4%	58,3%	51,4%	39,6%	53,8%
Tamara	Zidansek	87	6	11	17	3	2	5	12	55	67,7%	58,0%	88,2%	45,1%	53,3%	45,8%	38,4%	56,4%
Kaja	Juvan	104	5	7	12	2	1	3	25	21	66,0%	53,0%	93,6%	43,2%	53,5%	48,7%	40,6%	58,3%
Dalila	Jakupovic	243	0	1	1	0	0	0	0	2	55,0%	32,4%	93,8%	53,3%	53,8%	100,0%	31,4%	42,9%
Nika	Radisic	535	0	1	1	0	0	0	0	3	75,0%	47,7%	83,3%	33,3%	50,0%	0,0%	20,0%	13,3%
	Total		17	28	45	5	6	11	66	128								
SOUTH KOREA																		
Na-Lae	Han	204	0	1	1	0	0	0	1	6	70,0%	51,2%	75,0%	27,8%	33,3%	33,3%	31,6%	52,9%
	Total		0	1	1	0	0	0	1	6								
SPAIN																		
Garbiñe	Muguruza	15	23	7	30	7	0	7	159	106	64,1%	68,5%	90,1%	44,0%	60,2%	41,9%	38,5%	57,1%
Sara	Sorribes Tormo	66	8	12	20	1	0	1	3	68	70,2%	55,7%	86,0%	39,7%	50,5%	48,6%	42,2%	57,1%
Paula	Badosa	70	7	4	11	0	0	0	38	38	65,8%	64,0%	86,6%	46,9%	54,2%	49,5%	43,6%	53,9%
Carla	Suarez Navarro	83	4	3	7	2	0	2	5	7	67,1%	62,1%	96,4%	42,7%	56,7%	54,9%	41,0%	50,0%
Aliona	Bolsova	103	2	4	6	2	1	3	15	14	66,5%	56,8%	91,4%	44,7%	52,5%	42,9%	36,6%	52,3%
Cristina	Bucsa	161	2	1	3	0	0	0	1	9	69,0%	58,7%	88,9%	47,9%	64,5%	41,4%	41,2%	59,7%
Lara	Arruabarrena	164	2	2	4	0	0	0	6	12	63,7%	58,7%	88,3%	44,6%	61,7%	60,5%	44,4%	64,0%
Georgina	Garcia Perez	190	3	1	4	1	1	2	25	9	60,5%	68,6%	91,9%	51,0%	54,2%	34,1%	38,2%	50,5%
Eva	Guerrero Alvarez	224	0	1	1	0	0	0	5	3	62,0%	62,7%	92,3%	41,7%	50,0%	66,7%	43,5%	50,0%
Nuria	Parrizas Diaz	232	0	1	1	0	0	0	0	6	68,0%	53,5%	76,9%	45,0%	50,0%	0,0%	30,0%	33,3%
Andrea	Lazaro Garcia	271	2	1	3	0	0	0	5	16	60,7%	67,2%	84,3%	40,7%	64,3%	86,7%	43,8%	58,9%
Irene	Burillo Escorihuela	333	0	1	1	0	0	0	0	5	59,0%	48,8%	84,8%	32,1%	22,2%	31,3%	43,1%	56,7%
	Total		53	38	91	13	2	15	262	293								
SWEDEN																		
Rebecca	Peterson	55	3	10	13	2	3	5	20	37	66,5%	55,6%	88,8%	43,5%	49,1%	34,0%	35,6%	50,2%
Mirjam	Bjorklund	313	2	2	4	0	0	0	7	10	60,2%	58,0%	92,0%	45,5%	52,5%	58,6%	35,4%	54,0%
Johanna	Larsson	-	1	2	3	0	0	0	7	6	68,7%	60,2%	87,7%	46,0%	55,0%	50,0%	34,5%	50,0%
	Total		6	14	20	2	3	5	34	53								

	Ranking	PLAYED MATCHES			TIEBREAKS			Aces	Double Faults	SERVICES				BREAK POINTS		RETURN SERVICE		
		Won	Lost	Total	Won	Lost	Total			1 st In	1 st Won	2 nd In	2 nd Won	Saved	Won	1 st	2 nd	
SWITZERLAND																		
Belinda Bencic	12	8	8	16	4	1	5	57	82	60,4%	67,0%	84,8%	40,7%	54,5%	53,5%	31,7%	55,8%	
Jil Teichmann	57	11	11	22	2	1	3	59	58	62,7%	62,2%	90,9%	49,3%	59,2%	50,0%	39,0%	56,7%	
Stefanie Voegelé	116	5	6	11	1	1	2	22	24	54,0%	62,4%	93,6%	44,3%	48,4%	44,2%	42,6%	52,0%	
Viktorija Golubic	137	0	3	3	0	2	2	2	20	58,7%	59,1%	83,4%	35,6%	56,1%	40,0%	39,4%	50,0%	
Leonie Kung	157	7	3	10	1	1	2	14	19	66,9%	57,9%	91,6%	50,4%	52,9%	51,4%	45,0%	60,6%	
Conny Perrin	269	0	1	1	0	0	0	3	1	60,0%	74,2%	95,5%	38,1%	40,0%	20,0%	40,0%	33,3%	
Simona Waltert	297	0	1	1	0	0	0	1	6	69,0%	58,6%	81,3%	42,3%	50,0%	54,5%	41,8%	56,1%	
Total		31	33	64	8	6	14	158	210									
THAILAND																		
Peangtarn Plipuech	283	1	1	2	1	0	1	0	2	63,0%	51,1%	95,4%	41,9%	48,0%	53,8%	35,0%	55,8%	
Patcharin Cheapchandej	714	0	1	1	0	0	0	1	8	51,0%	46,2%	75,8%	20,0%	12,5%	66,7%	43,5%	38,5%	
Total		1	2	3	1	0	1	1	10									
TUNISIA																		
Ons Jabeur	31	21	11	32	6	6	12	126	105	52,2%	67,6%	91,5%	49,5%	54,1%	45,3%	38,8%	54,0%	
Total		21	11	32	6	6	12	126	105									
TURKEY																		
Cagla Buyukakcay	176	4	3	7	2	0	2	0	27	68,9%	59,5%	86,2%	33,1%	50,7%	50,0%	51,3%	51,2%	
Pemra Ozgen	212	3	3	6	0	1	1	5	8	70,2%	53,3%	96,0%	43,6%	51,5%	49,2%	41,3%	56,3%	
Berfu Cengiz	398	0	2	2	0	0	0	0	9	62,0%	68,4%	79,5%	28,6%	30,0%	0,0%	23,8%	34,9%	
Basak Eraydin	438	0	2	2	0	0	0	1	7	64,0%	46,6%	85,2%	31,0%	26,3%	50,0%	47,8%	47,5%	
Total		7	10	17	2	1	3	6	51									
UKRAINE																		
Elina Svitolina	5	21	8	29	6	0	6	75	68	60,5%	65,3%	92,2%	47,6%	58,9%	44,8%	38,7%	56,2%	
Dayana Yastremska	29	16	12	28	5	5	10	119	153	58,6%	67,5%	86,4%	46,3%	52,1%	46,6%	36,9%	51,8%	
Marta Kostyuk	98	2	5	7	2	1	3	25	37	62,0%	63,7%	84,4%	43,6%	62,2%	35,2%	32,1%	53,7%	
Kateryna Kozlova	106	2	6	8	0	2	2	21	18	68,6%	56,5%	91,5%	43,5%	50,0%	55,6%	39,1%	51,3%	
Katarina Zavatska	118	1	6	7	0	2	2	4	22	58,7%	52,0%	90,2%	44,4%	45,7%	44,9%	37,7%	53,0%	
Lesia Tsurenko	146	5	3	8	0	0	0	6	35	66,6%	58,0%	85,9%	40,2%	48,8%	48,2%	40,8%	56,5%	
Anhelina Kalinina	162	1	4	5	0	1	1	6	14	66,6%	56,9%	90,6%	44,2%	53,8%	37,8%	32,0%	59,2%	
Daria Snigur	218	0	1	1	0	0	0	0	2	62,0%	32,1%	89,5%	23,5%	22,2%	100,0%	30,4%	52,9%	
Kateryna Bondarenko	284	5	8	13	1	4	5	27	78	59,8%	64,2%	85,1%	40,4%	60,3%	41,9%	33,7%	56,2%	
Daria Lopatetska	354	1	1	2	0	1	1	1	16	60,5%	56,0%	80,2%	41,9%	29,4%	60,0%	51,1%	59,6%	
Total		54	54	108	14	16	30	284	443									

	Ranking	PLAYED MATCHES			TIEBREAKS			Aces	Double Faults	SERVICES				BREAK POINTS		RETURN SERVICE		
		Won	Lost	Total	Won	Lost	Total			1 st In	1 st Won	2 nd In	2 nd Won	Saved	Won	1 st	2 nd	
UNITED STATES 																		
Sofia	Kenin	4	24	9	33	8	6	14	68	95	68,8%	66,1%	89,1%	47,1%	61,3%	47,6%	34,0%	56,7%
Serena	Williams	11	17	5	22	6	5	11	192	63	60,7%	72,8%	92,5%	49,6%	64,4%	44,4%	35,6%	54,5%
Madison	Keys	16	8	5	13	1	2	3	63	12	67,6%	70,2%	95,4%	50,8%	55,9%	48,4%	39,6%	50,3%
Jennifer	Brady	24	19	9	28	5	5	10	149	53	57,9%	69,8%	94,3%	53,4%	62,3%	41,6%	34,2%	53,2%
Alison	Riske	26	6	8	14	3	5	8	36	87	64,4%	63,7%	82,8%	45,2%	57,8%	47,0%	37,2%	52,8%
Amanda	Anisimova	30	11	9	20	3	2	5	32	55	66,7%	60,0%	89,2%	45,3%	51,3%	46,2%	36,8%	57,1%
Sloane	Stephens	39	4	11	15	1	1	2	33	30	69,6%	60,8%	86,6%	45,2%	53,8%	40,5%	33,0%	52,2%
Danielle	Collins	45	10	6	16	0	1	1	56	56	59,1%	69,4%	89,8%	45,9%	61,0%	46,0%	36,4%	56,3%
Cori	Gauff	48	10	8	18	3	2	5	56	149	60,9%	68,8%	79,2%	41,3%	50,3%	53,3%	34,1%	53,5%
Shelby	Rogers	58	11	8	19	3	3	6	72	50	58,9%	66,9%	91,1%	50,8%	58,8%	50,8%	34,1%	49,4%
Bernarda	Pera	61	6	11	17	3	4	7	56	116	58,3%	65,8%	83,3%	39,3%	51,3%	46,1%	34,7%	57,1%
Jessica	Pegula	62	14	8	22	5	3	8	56	52	61,2%	62,6%	92,2%	48,7%	59,0%	45,2%	39,9%	54,6%
Lauren	Davis	74	5	9	14	2	2	4	19	24	66,5%	56,6%	93,3%	45,5%	51,9%	44,5%	40,5%	49,1%
Venus	Williams	78	1	8	9	0	3	3	29	63	58,3%	63,4%	85,6%	40,6%	57,7%	37,6%	34,3%	53,4%
Christina	McHale	80	8	10	18	2	1	3	32	64	63,4%	60,4%	88,4%	47,2%	50,3%	41,3%	38,4%	51,9%
Madison	Brengle	81	7	5	12	5	1	6	3	53	71,7%	55,4%	85,3%	43,9%	51,2%	51,8%	42,6%	59,0%
Taylor	Townsend	89	4	5	9	1	1	2	27	20	66,0%	61,8%	91,1%	49,2%	60,6%	38,5%	35,0%	51,4%
Ann	Li	97	3	5	8	3	0	3	12	11	65,1%	59,0%	94,7%	44,3%	51,4%	39,0%	36,7%	52,2%
Kristie	Ahn	108	1	6	7	0	1	1	6	22	60,3%	57,8%	89,8%	44,5%	51,5%	39,2%	34,5%	50,6%
Catherine	McNally	121	3	6	9	1	0	1	13	49	61,1%	60,9%	82,4%	38,9%	51,3%	54,5%	32,8%	49,7%
Catherine	Bellis	131	7	7	14	4	3	7	21	44	61,3%	61,5%	89,7%	46,5%	55,8%	50,5%	34,8%	57,5%
Francesca	Di Lorenzo	143	0	5	5	0	1	1	3	23	69,8%	57,8%	82,7%	41,4%	38,1%	36,4%	37,2%	45,5%
Caroline	Dolehide	151	1	4	5	0	0	0	15	34	60,8%	63,1%	80,3%	41,8%	57,1%	38,9%	33,3%	52,5%
Usue Maitane	Arconada	154	1	5	6	0	2	2	2	26	68,0%	52,6%	84,1%	39,9%	55,4%	48,1%	38,7%	54,5%
Sachia	Vickery	158	2	2	4	1	0	1	2	12	64,8%	60,2%	91,7%	46,1%	48,6%	43,2%	39,3%	63,8%
Whitney	Osuigwe	160	0	1	1	0	0	0	1	3	58,0%	46,3%	90,9%	50,0%	33,3%	33,3%	31,1%	62,5%
Nicole	Gibbs	171	1	3	4	0	0	0	9	12	58,0%	63,7%	91,0%	46,2%	54,5%	33,3%	30,9%	52,3%
Allie	Kiick	175	0	2	2	0	0	0	1	12	66,5%	50,6%	75,5%	40,5%	45,5%	50,0%	21,3%	60,5%
Varvara	Lepchenko	181	0	5	5	0	3	3	7	15	72,0%	50,6%	88,0%	37,1%	50,0%	45,0%	42,7%	47,5%
Asia	Muhammad	198	2	2	4	0	0	0	7	15	53,5%	57,8%	88,4%	41,8%	56,1%	48,4%	38,7%	53,3%
Robin	Anderson	201	2	2	4	1	0	1	7	7	61,5%	53,7%	93,8%	45,2%	48,8%	43,9%	47,3%	53,3%
Coco	Vandeweghe	213	3	4	7	0	1	1	28	43	56,1%	68,8%	84,0%	40,6%	65,2%	46,3%	33,1%	54,9%
Danielle	Lao	217	1	1	2	0	0	0	0	9	69,5%	52,8%	87,0%	39,3%	61,1%	66,7%	43,8%	66,7%
Claire	Liu	222	1	3	4	0	0	0	6	6	65,7%	53,9%	93,0%	41,0%	57,5%	43,5%	33,1%	55,6%
Hailey	Baptiste	231	1	3	4	0	0	0	11	21	58,5%	57,8%	86,6%	47,2%	45,5%	47,8%	28,4%	55,2%
Grace	Min	247	1	2	3	0	0	0	1	8	68,0%	48,5%	91,2%	47,4%	57,5%	59,3%	43,0%	62,7%
Jamie	Loeb	272	0	3	3	0	1	1	5	10	53,0%	51,8%	90,7%	38,6%	41,9%	33,3%	41,5%	47,3%
Catherine	Harrison	281	0	2	2	0	1	1	5	9	61,5%	50,5%	88,6%	46,9%	36,4%	48,0%	44,1%	60,6%
Alexa	Glatch	291	1	1	2	0	0	0	3	3	56,0%	61,9%	94,4%	38,8%	41,7%	63,6%	39,6%	53,7%
Hanna	Chang	302	1	3	4	0	1	1	8	29	60,3%	56,6%	80,5%	36,2%	34,3%	34,9%	37,2%	50,8%
Elizabeth	Halbauer	310	0	1	1	0	0	0	0	11	70,0%	49,1%	69,4%	36,0%	52,9%	87,5%	44,4%	62,5%
Katie	Volynets	315	1	3	4	1	0	1	2	22	75,2%	54,4%	82,5%	34,7%	40,5%	36,6%	37,2%	56,4%
Irina	Falconi	325	2	2	4	2	0	2	0	17	62,0%	53,5%	85,8%	38,3%	36,8%	48,9%	44,3%	62,4%
Bethanie	Mattek-Sands	337	0	1	1	0	1	1	0	2	69,0%	52,4%	90,5%	42,1%	50,0%	50,0%	29,5%	54,2%
Quinn	Gleason	394	1	1	2	2	0	2	5	7	75,5%	56,9%	86,1%	44,2%	47,6%	34,5%	42,6%	53,5%
Sophia	Whittle	411	2	1	3	0	0	0	6	5	66,0%	62,5%	93,0%	51,5%	81,3%	66,7%	44,8%	57,1%
Maria	Mateas	426	0	2	2	0	0	0	0	9	70,5%	50,9%	82,4%	24,4%	48,3%	38,5%	39,2%	59,7%

		Ranking	PLAYED MATCHES			TIEBREAKS			Aces	Double Faults	SERVICES				BREAK POINTS		RETURN SERVICE	
			Won	Lost	Total	Won	Lost	Total			1 st In	1 st Won	2 nd In	2 nd Won	Saved	Won	1 st	2 nd
Katrina	Scott	445	1	1	2	1	0	1	9	8	54,0%	66,3%	90,8%	51,3%	58,8%	37,5%	37,4%	47,1%
Emma	Navarro	463	0	1	1	0	0	0	1	7	60,0%	60,5%	87,9%	43,1%	76,0%	27,3%	29,4%	65,5%
Kayla	Day	475	0	1	1	0	0	0	2	7	60,0%	71,4%	82,5%	48,5%	25,0%	25,0%	27,1%	46,4%
Robin	Montgomery	491	0	1	1	0	0	0	2	4	67,0%	43,3%	78,9%	20,0%	14,3%	40,0%	33,3%	47,4%
Total			204	226	430	67	62	129	1179	1564								
VENEZUELA																		
Andrea	Gamiz	497	0	2	2	0	1	1	0	5	68,5%	49,4%	88,6%	33,3%	20,0%	36,0%	43,8%	60,4%
Aymet	Uzcategui	-	0	1	1	0	0	0	1	7	59,0%	54,8%	86,0%	41,9%	65,0%	61,5%	50,9%	60,9%
Mary Victoria	Cancini	-	0	1	1	0	0	0	0	1	64,0%	47,8%	92,9%	23,1%	16,7%	0,0%	26,1%	28,6%
Total			0	4	4	0	1	1	1	13								